

SVENSKA SPEL

ÖKAD KUNDAKTIVITET DRIVER TILLVÄXT OCH RESULTAT

DELÅRSRAPPORT JANUARI – MARS 2026





SAMMANFATTNING AV FÖRSTA KVARTALET

- Nettospelintäkterna för koncernen uppgick till 1 880 MSEK (1 850), en ökning med 30 MSEK eller 2 procent, främst drivet av tillväxt inom Lotto, Oddset och nätcasino.
- Rörelseresultatet för koncernen uppgick till 659 MSEK (634), en ökning med 25 MSEK eller 4 procent, vilket förklaras av högre nettospelintäkter.
- Rörelsemarginalen uppgick till 35 procent (34).
- Resultatposter, rörelsemarginal och övriga nyckeltal i denna rapport avser kvarvarande verksamhet och exkluderar den landbaserade casinoverksamheten.
- Försäljningen av den tidigare Casino Cosmopol-fastigheten i Stockholm har slutförts med Alecta Fastigheter som köpare, vilket redovisas inom verksamhet under avveckling.
- Vi har genomfört Tips-SM där de främsta tipparna får skänka en halv miljon kronor till idrottsföreningar genom vårt sponsringsinitiativ Gräsroten.

1 880 MSEK

Nettospelintäkterna för koncernen uppgick till 1 880 MSEK (1 850)

35%

Rörelsemarginalen uppgick till 35 procent (34)

94%

Sunda intäkter uppgick till 94 procent (94)

MSEK	2026 Jan–mar	2025 Jan–mar	2025 Jan–dec
Nettospelintäkter	1 880	1 850	7 693
Nettoomsättning från spelverksamhet m.m. ¹⁾	1 318	1 284	5 324
Rörelsekostnader	-658	-649	-2 784
Rörelseresultat	659	634	2 539
Investeringar (immateriella och materiella)	32	22	123
Strategiska nyckeltal			
Sunda intäkter % ¹⁾	94	94	94
Rörelsemarginal % ¹⁾	35	34	33
Soliditet % ¹⁾	48	35	41

¹⁾ För definition och redovisning se sidan 17.

VD HAR ORDET



Årets första kvartal präglas av ökade nettospelintäkter, förbättrat rörelseresultat och stärkt rörelsemarginal, drivet av varumärken som Lotto och Oddset. Kvartalet kännetecknas också av framgångar för svensk idrott, där vårt engagemang bidrar till att stärka både idrotten och vår affär.

Vi har höga ambitioner för 2026 och har identifierat tre prioriteringar för året. En är hållbar tillväxt med fokus på våra starka produkter. Det är därför positivt att året inleds med tillväxt i linje med marknaden, med produktvarumärkena som drivkraft.

Samtidigt pågår arbetet med de två andra prioriteringarna – framtidens kundmöte med samspelande kanaler och förnyat varumärke, samt transformation av framför allt organisation och teknik för nästa generations spelupplevelser.

FINANSIELL UTVECKLING

Koncernens nettospelintäkter uppgår till 1 880 MSEK (1 850) under kvartalet, en ökning med 30 MSEK eller 2 procent jämfört med motsvarande kvartal föregående år. Tillväxten drivs av våra starka produktvarumärken inom såväl lotterier som sport- och casinospel. Allt fler kunder uppskattar Svenska Spels erbjudande. Under kvartalet har både aktiviteten och antalet kunder ökat.

Nettospelintäkterna inom affärsområdet Tur ökar med 2 procent jämfört med samma kvartal föregående år. Lotto fortsätter att utvecklas positivt, samtidigt som Triss gynnas av att påsken inföll tidigare i år. Eurojackpot utvecklas något bättre än motsvarande kvartal föregående år, trots att jackpotnivåerna inte nått samma nivåer som då. Föregående år påverkades försäljningen dessutom positivt av att en rekordvinst föll ut.

För affärsområdet Sport & Casino ökar nettospelintäkterna med 3 procent jämfört med samma kvartal föregående år. Tillväxten drivs främst av sportsbetting under varumärket Oddset samt nätcasino, till följd av att kunderna varit mer aktiva och en högre genomsnittlig insats per kund. Vinter-OS bidrog till ett ökat intresse jämfört med motsvarande tidigare mäster-

”ENGAGEMANGET BIDRAR TILL VÄRDE FÖR SÅVÄL IDROTTEN SOM VÅR AFFÄR”

skap. Samtidigt påverkades det normala utbudet av att exempelvis SHL tog OS-uppehåll, vilket hade en negativ effekt på poolspelen.

Nettospelintäkterna inom affärsområdet Vegas minskar med 17 procent jämfört med samma kvartal föregående år. Åtgärder med fokus på kostnadseffektivitet och lönsamma affärspartners fortsätter för att möta utvecklingen där allt fler kunder väljer spel online.

Koncernens onlineaffär ökar med 7 procent jämfört med motsvarande kvartal föregående år. Online står för 67 procent (63) av koncernens intäkter under kvartalet.

Koncernens rörelseresultat ökar med 25 MSEK eller 4 procent till 659 MSEK (634). Utfallet påverkas av ökade intäkter samtidigt som kostnaderna är i nivå med föregående år. Rörelsemarginalen ökar och uppgår till 35 procent (34) för kvartalet.

VÅRT ENGAGEMANG I IDROTTEN

Svenska Spels affär bygger på engagemang – i våra spel och i idrotten. Partnerskapet med idrotten har funnits sedan 1934 och är i dag en central del av vår

verksamhet. Med omkring 300 miljoner kronor årligen är vi en betydande möjliggörare för svensk idrott och det bidrar till värde för såväl idrotten som vår affär.

Svensk idrott har haft ett framgångsrikt kvartal och vi är stolta över att vara en del av det. Som huvudsponsor till Sveriges Olympiska Kommitté, SOK, gladdes vi åt svenska prestationer vid OS i Milano Cortina. De svenska idrottarna överträffade SOK:s medaljmål och damerna tog 15 av de 18 svenska medaljerna. Som huvudsponsor till Svenska Fotbollförbundet följde vi också med spänning när herrlandslaget kvalificerade sig för sommarens fotbolls-VM.

Våra partnerskap bidrar till att skapa förutsättningar för prestationer på högsta nivå, från ungdom till elit. När svensk idrott når framgång ökar också engagemanget hos våra kunder. Det blir särskilt tydligt vid stora internationella mästerskap, där intresset för sportspel ökar, inte minst när Sverige deltar. Det svenska VM-deltagandet väntas därför stärka effekten av vår sponsring och bidra positivt till vår affär genom högre kundaktivitet och nykundstillväxt.

SPELUPPLEVELSER OCH VINSTER

Vi fortsätter att utveckla och förbättra spelupplevelsen för våra kunder. I år fyller Triss 40 år och vi har inlett firandet med en kampanjlott där det går att vinna 40 000 kronor per månad i ett år. Fler aktiviteter och erbjudanden kopplade till Triss jubileum kommer under året. Oddset fyller också 40 år och har under kvartalet fått utökad funktionalitet, vilket stärker kundmötet och bidrar till en förbättrad spelupplevelse.

Nyligen avgjordes den 29:e upplagan av Stryktipsets mästerskap Tips-SM med närmare 55 600 personer och 3 600 lag anmälda. De tre bästa tipparna individuellt och i lag fick skänka prispengarna genom vårt sponsringsinitiativ Gräsroten och totalt delades en halv miljon kronor ut till idrottsföreningar i Sverige.

Vi har delat ut 91 miljonvinster på våra lotterier till ett totalt värde om drygt 287 miljoner kronor. Den högsta vinsten var närmare 34 miljoner kronor på Lotto Drömvinsten. Därefter föll högsta vinsten på Joker ut om 30 miljoner kronor och en vecka senare föll Drömvinsten ut igen, då på 26 miljoner kronor. Dessutom skrapade en vinnare fram årets högsta Trissvinst på 12 miljoner kronor.

Våra sport- och casinospel delade ut 26 miljonvinster under kvartalet, varav 19 på Stryktipset, fem på Eurotipset och två på Måltipset. Den största vinsten inom sportspel uppgick till drygt 4 miljoner kronor på Stryktipset. En spelare som var ensam om 13 rätt på Eurotipset vann över 3 miljoner kronor på en insats om 32 kronor.

Kvartalet visar hur våra spel fortsätter att skapa glädje, spänning och drömmar för våra kunder, och hur de bidrar till något större. Vi ska fortsätta att utveckla spel som engagerar och samtidigt stärka partnerskapet med idrotten. Vi är alla vinnare när vi skapar långsiktigt värde för kunder, ägare och medarbetare och bidrar till svensk idrott och hela Sverige.

Visby den 23 april 2026



Anna Johnson
Vd och koncernchef



OM SVENSKA SPEL

Hos Svenska Spel hittar du några av Sveriges mest omtyckta varumärken som Lotto, Triss, Eurojackpot, Stryktipset och Oddset. På restauranger och bingohallar runt om i landet hittar du våra Vegas-automater. Genom våra spel ger vi våra fyra miljoner kunder spänning, glädje och chansen att förverkliga sina drömmar. Svenska Spels verksamhet fördelas på tre affärsområden: Tur, Sport & Casino och Vegas.



TUR

Våra lotterier ger spelglädje i vardagen. Det kan vara en Triss som skrapas på mobilen eller en rad på Eurojackpot som läggs tillsammans med vännerna i butiken.


I vår lotteriportfölj finns Triss, Eurojackpot, Lotto, Keno, Joker, Vikinglotto, Lyckoplatsen och SkrapSpel, som erbjuds både online och fysiskt hos våra ombud. Utöver dessa finns också många digitala lotter som bara erbjuds online.



SPORT & CASINO

Våra sportspel förenar dramatiken i idrottsupplevelsen med spänningen i vadslagningen. Svenska Spel Sport & Casino erbjuder ett heltäckande utbud av attraktiva spel inom sport, på hästar samt casino.

I våra sportspel ingår Oddset, fotbollstipsen Stryktipset, Europatipset, Måltipset och Topptipset samt vårt hockeytips Powerplay. För spel på hästar ingår High Five och bland casinospelen återfinns nätpoker, nätcasino och bingo. Spelen kan köpas hos våra ombud, på svenskaspel.se och i mobilen.



VEGAS

Svenska Spel har ett samhällsuppdrag från ägaren att erbjuda spel på värdeautomater. Därför finns cirka 3 300 Vegas värdeautomater på omkring 1 200 restauranger med serveringstillstånd och bingohallar runt om i Sverige. Det är den enda formen av värdeautomater som är tillåtna i Sverige.

Vegas har speltyper som hjulspel, videopoker och Keno. De mest populära spelen är klassikerna Big Easy, Loaded 7s och Grodjakten. Det finns även spel som Lion Dance, Ravens Riches och Cash Melons.

ÖVRIG INFORMATION

NYHETER INOM KONCERNEN OCH VÅRA AFFÄRSOMRÅDEN

Vi arbetar kontinuerligt med att bredda vårt produktutbud och förbättra kundupplevelsen. Under kvartalet inledde Triss sitt 40-årsfirande med en ny kampanjlott med en högsta vinst på 40 000 kronor per månad i ett år. Vi har även lanserat tre nya digitala lotter – Pipes to Riches, Nokkapokka Birds of Paradise och Clover Café.

Vår onlinepoker har firat 20 år med en månadslång pokerfest med extra många turneringar. Vi har utvecklat spelupplevelsen för vår sportsbetting på Oddset och i nätcasinet har vi utökat funktionaliteten med autospin.

Vi har genomfört 29:e upplagan av Sveriges största tipstävling Tips-SM. De topp-3 bästa tipparna i lag och individuellt fick skänka vinstpengarna till valfri förening genom vårt sponsringsinitiativ Gräsroten. Totalt delades en halv miljon kronor ut till idrottsföreningar i Sverige.

Vi har förenklat för våra ombud genom en ny id-lösning med stöd för alla svenska id-handlingar. Under kvartalet fick vi också möjlighet att hylla våra ombud vid Vinnargalan där vi utsåg årets bästa ombud inom nio kategorier.

Inom vår idrottsponsring har vi varit aktiva i våra partnerskap och inte minst i samband med vinter-OS, playoff till herrarnas fotbolls-VM, samt SM-veckan i Umeå.

Vi har infört obligatorisk inloggning med Bank-ID på alla Vegas värdeautomater. Inom affärsområdet Sport & Casino har vi som en del i vårt ramverk för sunt spel infört åtgärder för kunder som spelar under en längre tid utan pauser.

Försäljningen av den tidigare casinofastigheten i Stockholm slutfördes under kvartalet med Alecta Fastigheter som köpare och tillträde den 3 mars.

UPPFYLLELSE EKONOMISKA MÅL SAMT IMAGE

Svenska Spel har tre ekonomiska mål från ägaren. De ekonomiska målen innebär en soliditet på helåret mellan 20–40 procent, att bolaget ska ge en utdelning på minst 80 procent av årets resultat efter skatt samt att rörelsemarginalen över tid ska uppgå till 30 procent. Rörelsemarginalen för januari–mars uppgick till 35 procent (34). Soliditeten per sista mars 2026 uppgick till 48 procent (41).

Allmänhetens förtroende för Svenska Spel, dess varumärken och ansvarstagande är avgörande då konkurrenterna delvis erbjuder liknande spelformer. Imagevärdet som mäter andelen svenskar mellan 18 och 75 år som är positiva till bolaget visar att vår image är fortsatt högst i branschen med ett stort avstånd till konkurrenterna.

OMVÄRLD OCH FRAMTID

Den svenska spelmarknaden utvecklas fortsatt i långsam takt och präglas av hög mognad och hård konkurrens. Samtidigt går flera frågor som länge präglat

debatten allt oftare från diskussion till praktiskt genomförande, inte minst hur den reglerade marknaden ska fungera effektivt och hur konkurrenskraft ska förenas med ett starkt konsumentskydd.

I Sverige är kanaliseringen, det vill säga hur stor andel av spelandet som sker hos licensierade spelbolag, fortsatt en central fråga. Detta samtidigt som den reglerade marknaden kännetecknas av tuff konkurrens och höga krav på ansvarstagande. Antalet avstängda via Spelpaus uppgick vid utgången av 2025 till cirka 134 500 personer, vilket är en tydlig ökning jämfört med året innan.

Riksdagen har beslutat om ett utvidgat förbud mot spel på kredit, som träder i kraft den 1 maj 2026. Parallellt ska Spelinspektionen under året vidareutveckla sitt arbete med en riskanalysmodell för prioritering av tillsyn, vilket pekar mot en mer riskbaserad och effektinriktad tillsyn framöver.

Även i omvärlden sker konkreta förändringar. I Finland har licensprocessen nu inletts inför den kommande omregleringen av spelmarknaden, och ansökningar om licens enligt den nya spellagen kunde lämnas in från mars 2026. Det markerar ett tydligt steg från politisk inriktning till faktisk marknadsöppning och väntas successivt påverka konkurrensbildningen i Norden under de kommande åren.

Sammantaget talar utvecklingen för att spelbranschen i allt högre grad kommer att präglas av förmågan att omsätta beslut i praktiken, tydligare reglering och skärpt konkurrens på redan mogna marknader.



834 MEDARBETARE

Antal anställda i Svenska Spel per 31 mars (850).



Förmågan att kombinera attraktiva kunderbudanden med ansvar, förtroende och effektiv distribution blir därmed allt viktigare.

VÄSENTLIGA RISKER OCH OSÄKERHETSFAKTORER

Vi arbetar systematiskt med riskhantering utifrån strategi och regelverk. Målet är att tidigt identifiera och hantera risker för att säkerställa en affärsmässig, hållbar och föredömlig verksamhet.

Under kvartalet har spelmarknaden fortsatt att präglas av hög konkurrens, låg tillväxt och ökade regulatoriska krav. Utvecklingen mot en mer riskbaserad tillsyn, tillsammans med nya regelverk, innebär högre krav på regelefterlevnad och på vår förmåga att anpassa verksamheten.

Strategiska risker: Förändrade kundbeteenden och ökad reglering innebär att vi behöver utveckla hållbara och attraktiva erbjudanden. Samtidigt kräver vår inriktning på hållbar tillväxt att vi balanserar ansvar och tillväxt på en marknad där olicensierat spel och olika nivåer av spelansvar påverkar konkurrensen. Vi påverkas också av en ökad internationalisering, där omregleringen i Finland på sikt kan förändra konkurrensen i Norden.

Operationella risker: Riskerna i verksamheten rör främst moderniseringen av vår techmiljö, informations- och driftsäkerhet samt kompetensförsörjning. Vi arbetar löpande med att förebygga och hantera incidenter, säkerställa kontinuitet i verksamheten och utveckla medarbetarnas kompetens.

Legala och regulatoriska risker: Vår verksamhet bedrivs på en reglerad marknad där efterlevnad av spellagen är grundläggande. Förändrad praxis,

skärpta krav och ökad tillsyn ställer högre krav på bolagets styrning, kontroll och uppföljning. Det utvidgade kreditförbudet innebär också utökade krav på att motverka spel som finansieras med krediter.

Finansiella risker: Vår finansiella risknivå är generellt låg. Den ekonomiska utvecklingen med förändrade kundbeteenden och ökade kostnader innebär dock en risk för att intäkterna minskar snabbare än vi hinner anpassa kostnaderna. Det hanterar vi genom prioritering av investeringar och anpassning av vårt erbjudande.

Hållbarhets- och klimatrelaterade risker: Risker inom hållbarhet, inklusive spelansvar, arbetsmiljö och leverantörskedjor, är en integrerad del av riskhanteringen. Klimatrelaterade risker analyseras ur ett längre perspektiv.

Ytterligare information om risker och riskhantering finns i Svenska Spels årsredovisning 2025.

MEDARBETARE

Svenska Spel arbetar för att vara en attraktiv arbetsgivare som främjar utveckling, trivsel och lika möjligheter oavsett ålder, kön och bakgrund. Medarbetarnas engagemang följs upp som en del av bolagets arbete med att stärka kundupplevelsen och nå verksamhetens mål. Engagemangsindex uppgick till 85 (84) på en skala 0–100.

Employee Net Promoter Score (eNPS) är ett annat värde vi följer upp som mäter hur sannolikt det är att medarbetarna skulle rekommendera Svenska Spel som arbetsgivare till en vän eller bekant. Värdet för eNPS, som mäts på en skala –100 till 100, uppgick till 54 (56) vid senaste mätningen i februari 2026. Jämförelsetal avser mätningen i november 2025.

Antalet anställda i den kvarvarande verksamheten, det vill säga exklusive den landbaserade casinoverksamheten, uppgick vid utgången av första kvartalet till 834 (850).

Vi eftersträvar en jämn könsbalans bland medarbetare och chefer, där könsfördelningen bland cheferna ska ligga i fördelningen 50/50 procent. Fördelningen bland chefer vid utgången av första kvartalet var 48 procent (47) kvinnor respektive 52 procent (53) män. Motsvarande andel för medarbetare med tillsvidareanställning i koncernen var 32 procent (33) kvinnor och 68 procent (67) män. För att förbättra könsfördelningen kvalitetssäkrar vi rekryteringsprocessen och säkerställer att alla sökande bedöms utifrån samma kriterier och ges likvärdiga förutsättningar genom hela processen. Vid rekrytering eftersträvas att det finns slutkandidater av bägge könen.

VÄSENTLIGA HÄNDELSER EFTER BALANSDAGEN

Inga väsentliga händelser har inträffat efter balansdagen.

INTÄKTSUTVECKLING

JANUARI–MARS 2026

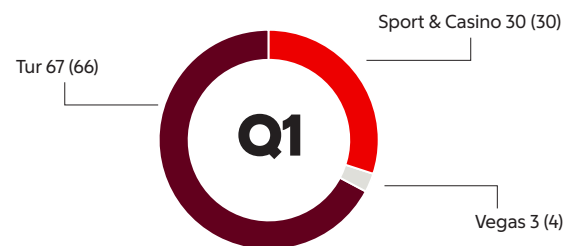
Första kvartalet visar tillväxt, där Lotto, sportsbetting och nätcasino bidrog starkt till ökningen. Nettospelintäkterna uppgick till 1 880 MSEK (1 850), en ökning med 30 MSEK eller 2 procent jämfört med samma kvartal föregående år.

NETTOSPELINTÄKTER PER AFFÄRSOMRÅDE

För affärsområdet Tur uppgick nettospelintäkterna till 1 252 MSEK (1 224), en ökning med 28 MSEK eller 2 procent. Utvecklingen drevs främst av ökade nettospelintäkter för Lotto till följd av nylanseringen 2025. Även Triss utvecklades positivt under kvartalet, vilket delvis förklaras av att påsken inföll tidigare än föregående år. Eurojackpot visade också något ökade nettospelintäkter trots lägre jackpotnivåer, som har en direkt påverkan på kundaktiviteten.

Affärsområdet Sport & Casino redovisade 565 MSEK (551) i nettospelintäkter, en ökning med 14 MSEK eller 3 procent. Tillväxten drevs främst av en positiv utveckling inom sportsbetting och nätcasino, där ökad kundaktivitet bidrog till högre intäkter. Poolspelen påverkades något negativt under kvartalet delvis till följd av att utbud som normalt bidrar till hög kundaktivitet pausades under vinter-OS.

Nettospelintäkter per affärsområde, %



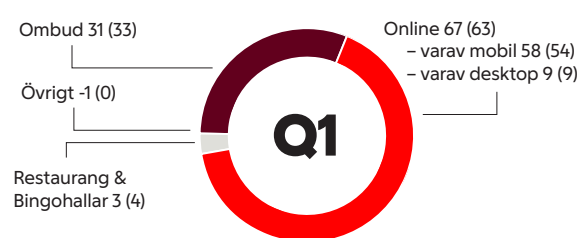
Nettospelintäkterna för affärsområdet Vegas uppgick till 63 MSEK (75), en minskning med 12 MSEK eller 17 procent. Minskningen beror på en fortsatt nedåtgående trend kopplad till kundernas förflyttning till spel online och färre partners.

NETTOSPELINTÄKTER PER SÄLJKANAL

Nettospelintäkterna Online ökade med 86 MSEK till 1 253 MSEK (1 167) eller 7 procent. Av koncernens totala nettospelintäkter stod säljkanalen Online för 67 procent (63), varav mobil 58 procent (54).

I Ombudskanalen minskade nettospelintäkterna med 26 MSEK till 576 MSEK (602). I Restaurang & Bingohallar minskade nettospelintäkterna med 12 MSEK till 63 MSEK (75).

Nettospelintäkter per säljkanal, %





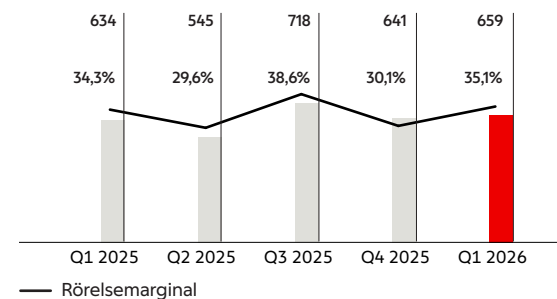
FINANSIELL STÄLLNING OCH RESULTAT

JANUARI–MARS 2026

Rörelseresultatet för första kvartalet 2026 uppgick till 659 MSEK (634), vilket är en ökning med 25 MSEK eller 4 procent jämfört med samma kvartal föregående år. Den främsta orsaken till ökningen är ökade nettospelintäkter för båda affärsområdena Tur och Sport & Casino. Även rörelsemarginalen var högre än föregående år och uppgick till 35 procent (34).

Finansnettot uppgick till 23 MSEK (31). Minskningen jämfört med föregående år förklaras främst av lägre ränteintäkter från likvida medel till följd av både lägre räntenivåer på bankmedel och en högre andel placeringar med en svagare utveckling under kvartalet samt lägre effekt från diskontering hänförligt till avsättningar för fonderade vinster. Av finansnettot avsåg 14 MSEK (21) ränteintäkter från likvida medel, 5 MSEK (13) diskontering hänförligt till avsättningar för fonderade vinster och 5 MSEK (3) nettovärdeförändring av finansiella placeringar och obetalda vinster i lotteriet Triss Månadsklöver.

Rörelseresultat, MSEK och rörelsemarginal, %



Den landbaserade casinoverksamheten redovisas som verksamhet under avveckling. Resultatet för den avvecklade verksamheten uppgick för kvartalet till 286 MSEK (-16), varav 288 MSEK avser vinst från avyttringen av dotterbolaget Casino Cosmopols Fastighets AB, som inkluderar casinofastigheten i Stockholm. För ytterligare information se not 3.

Kvartalets resultat för den kvarvarande verksamheten uppgick till 541 MSEK (526) medan resultatet inklusive den avvecklade verksamheten uppgick till 827 MSEK (509).

INVESTERINGAR

Investeringar i materiella anläggningstillgångar uppgick till 4 MSEK (7). Investeringar i immateriella tillgångar uppgick till 27 MSEK (15) och avser främst utveckling och modernisering av vår IT-miljö och våra spelplattformar.

FINANSIELL STÄLLNING OCH KASSAFLÖDE

Koncernens egna kapital uppgick vid kvartalets slut till 3 546 MSEK (2 719). Soliditeten uppgick till 48 procent (41).

Kassaflödet från den löpande verksamheten, inklusive avvecklad verksamhet, uppgick till 740 MSEK (1 743). Kassaflödet från investeringsverksamheten uppgick till 272 MSEK (3), vilket främst avser avyttringen av casinofastigheten i Stockholm. Investeringar i finansiella tillgångar uppgick till 25 MSEK (16) och avyttringar till 40 MSEK (41).

Kassaflödet från finansieringsverksamheten uppgick till -9 MSEK (-5). Det totala kassaflödet för kvartalet uppgick till 1 004 MSEK (1 741). Likvida medel uppgick vid periodens slut till 3 757 MSEK (5 402).

Kassaflödet och likvida medel under motsvarande kvartal föregående år påverkades av en högvinst inom Eurojackpot om 1 254 MSEK som föll ut i Sverige men betalades ut först nästkommande kvartal. Innevarande kvartals kassaflöde och likvida medel påverkas av effekterna kopplade till avyttringen av dotterbolaget Casino Cosmopols Fastighets AB samt av en högre andel placeringar i finansiella tillgångar jämfört med föregående år. För mer information om försäljningens påverkan på kassaflödet se not 3.

MODERBOLAG

Nettospelintäkterna uppgick till 1 315 MSEK (1 299), en ökning med 16 MSEK eller 1 procent jämfört med samma kvartal föregående år. Ökningen förklaras av ökad försäljning för affärsområdet Tur, medan affärsområdet Vegas nettospelintäkter minskar.

Rörelseresultatet för moderbolaget uppgick till 535 MSEK (532), en ökning med 3 MSEK eller 1 procent.

Investeringar uppgick till 4 MSEK (7) för materiella anläggningstillgångar och 27 MSEK (15) för immateriella tillgångar. Investeringar i finansiella tillgångar uppgick till 25 MSEK (16) samt avyttringar med 40 MSEK (41).

RAPPORT ÖVER TOTALRESULTAT I SAMMANDRAG

Koncern

MSEK	Not	2026 Jan-mar	2025 Jan-mar	2025 Jan-dec
Nettospelintäkter	2	1 880	1 850	7 693
Övriga intäkter	2	49	56	188
Spelskatt		-410	-417	-1 699
Direkta kostnader i spelverksamheten m.m.		-201	-206	-858
Nettoomsättning från spelverksamhet m.m.		1 318	1 284	5 324
Aktiverat arbete för egen räkning		22	14	52
Personalkostnader		-233	-225	-893
Övriga externa kostnader		-420	-408	-1 821
Av- och nedskrivningar immateriella och materiella anläggningstillgångar		-27	-30	-122
Andel av resultat från joint venture		–	–	–0
Rörelseresultat		659	634	2 539
Resultat från finansiella investeringar				
Ränte- och övriga finansiella intäkter		26	33	92
Ränte- och övriga finansiella kostnader		-3	-3	-25
Summa finansiella poster		23	31	68
Resultat efter finansiella poster		682	665	2 607
Skatter		-141	-139	-507
Periodens resultat kvarvarande verksamhet		541	526	2 099
Resultat från verksamhet under avveckling, efter skatt	3	286	-16	-136
PERIODENS RESULTAT		827	509	1 964
Periodens resultat hänförligt till Moderbolagets aktieägare		827	509	1 964
Övrigt totalresultat				
<i>Poster som kan komma att omklassificeras till resultaträkningen</i>				
Andel av övrigt totalresultat från joint venture		–	–	–0
Summa totalresultat		827	509	1 963
Periodens totalresultat hänförligt till Moderbolagets aktieägare		827	509	1 963
Resultat per aktie				
Antal aktier på balansdagen		2 000	2 000	2 000
Resultat per aktie före och efter utspädning, TSEK		414	255	982
Resultat per aktie kvarvarande verksamhet före och efter utspädning, TSEK		271	263	1 050



1 880 MSEK
Nettospelintäkter Q1 (1 850)

659 MSEK
Rörelseresultat Q1 (634)

35%
Rörelsemarginal Q1 (34)

BALANSRÄKNING I SAMMANDRAG

Koncern

MSEK	Not	2026-03-31	2025-03-31	2025-12-31
TILLGÅNGAR				
Anläggningstillgångar				
Immateriella tillgångar		137	101	119
Materiella anläggningstillgångar	3	333	611	346
Finansiella tillgångar	5	1 467	823	1 569
Uppskjuten skattefordran		205	288	231
Summa anläggningstillgångar		2 142	1 823	2 264
Omsättningstillgångar				
Kundfordringar		84	125	150
Övriga kortfristiga fordringar		483	438	499
Förutbetalda kostnader och upplupna intäkter		264	305	165
Kortfristiga placeringar	5	706	201	615
Likvida medel		3 757	5 402	2 754
Tillgångar som innehas för försäljning	3	—	—	256
Summa omsättningstillgångar		5 294	6 471	4 439
SUMMA TILLGÅNGAR		7 436	8 294	6 703

MSEK	Not	2026-03-31	2025-03-31	2025-12-31
EGET KAPITAL OCH SKULDER				
Eget kapital		3 546	2 865	2 719
Summa eget kapital		3 546	2 865	2 719
Långfristiga skulder				
Obetalda vinster	5	665	723	678
Avsättningar för fonderade vinster		972	1 118	998
Övriga långfristiga skulder		101	128	111
Summa långfristiga skulder		1 738	1 968	1 786
Kortfristiga skulder				
Leverantörsskulder		121	94	161
Obetalda vinster	5	431	1 700	518
Avsättningar för fonderade vinster		248	334	239
Aktuell skatteskuld		29	41	26
Övriga kortfristiga skulder		889	850	937
Upplupna kostnader och förutbetalda intäkter		434	442	317
Summa kortfristiga skulder		2 152	3 461	2 198
Summa skulder		3 889	5 429	3 984
SUMMA EGET KAPITAL OCH SKULDER		7 436	8 294	6 703

KASSAFLÖDESANALYS I SAMMANDRAG

Koncern

MSEK	Not	2026 Jan–mar	2025 Jan–mar	2025 Jan–dec
Den löpande verksamheten				
Rörelseresultat inkl. verksamhet under avveckling		942	609	2 402
Justeringar för poster som ej ingår i kassaflödet	3	-263	28	110
Erhållen ränta		16	23	80
Erlagd ränta och finansiella kostnader		-2	-2	-9
Betald skatt		-113	-81	-423
Kassaflöde från den löpande verksamheten före förändring av rörelsetillgångar och rörelseskulder		580	577	2 160
Kassaflöde från förändring av rörelsetillgångar och rörelseskulder				
Förändring rörelsetillgångar	3	244	15	69
Förändring rörelseskulder		-84	1 152	-268
Kassaflöde från den löpande verksamheten		740	1 743	1 961
Investeringsverksamheten				
Investeringar i immateriella tillgångar		-27	-15	-65
Investeringar i materiella anläggningstillgångar		-4	-7	-59
Avyttring av materiella anläggningstillgångar	3	289	–	11
Investeringar i finansiella tillgångar	5	-25	-16	-1 280
Avyttring av finansiella tillgångar		40	41	168
Kassaflöde från investeringsverksamheten		272	3	-1 224
Finansieringsverksamheten				
Utbetalning till ägaren, svenska staten		–	–	-1 600
Amortering leasingsskuld		-9	-5	-43
Kassaflöde från finansieringsverksamheten		-9	-5	-1 643
Kassaflöde		1 004	1 741	-907
Likvida medel vid periodens början		2 754	3 660	3 660
Likvida medel vid periodens slut		3 757	5 402	2 754

FÖRÄNDRINGAR I EGET KAPITAL I SAMMANDRAG

Koncern

MSEK	Not	Aktiekapital	Reservfond	Balanserad vinst	Summa eget kapital hänförligt till moder- bolagets aktieägare
Ingående balans per 1 januari 2025		0,2	0,1	2 356	2 356
Summa totalresultat perioden 1 januari–31 mars				509	509
Utgående balans per 31 mars 2025		0,2	0,1	2 865	2 865
Ingående balans per 1 januari 2026		0,2	0,1	2 719	2 719
Summa totalresultat perioden 1 januari–31 mars				827	827
Utgående balans per 31 mars 2026		0,2	0,1	3 546	3 546

RESULTATRÄKNING I SAMMANDRAG

Moderbolag

MSEK	Not	2026 Jan-mar	2025 Jan-mar	2025 Jan-dec
Nettospelintäkter	2	1 315	1 299	5 570
Övriga intäkter	2, 6	162	174	680
Spelskatt		-280	-290	-1 216
Direkta kostnader i spelverksamheten m.m.		-125	-132	-572
Nettoomsättning från spelverksamheten m.m.		1 073	1 051	4 462
Aktiverat arbete för egen räkning		22	14	52
Personalkostnader		-206	-200	-796
Övriga externa kostnader		-334	-315	-1 360
Av- och nedskrivningar immateriella och materiella anläggningstillgångar		-20	-18	-80
Rörelseresultat		535	532	2 278
Resultat från finansiella investeringar				
Resultat från andelar i koncernbolag		–	–	150
Ränte- och övriga finansiella intäkter		21	31	81
Ränte- och övriga finansiella kostnader		-1	-0	-16
Summa finansiella poster		20	31	215
Resultat efter finansiella poster		555	564	2 493
Bokslutsdispositioner		–	–	-205
Skatter		-116	-116	-444
PERIODENS RESULTAT		439	448	1 844

Moderbolaget har inte några poster år 2026 eller 2025 som redovisas i övrigt totalresultat. Periodens resultat för moderbolaget utgör därmed även periodens totalresultat. Moderbolaget presenterar därför ingen separat "Rapport över totalresultat".



BALANSRÄKNING I SAMMANDRAG

Moderbolag

MSEK	Not	2026-03-31	2025-03-31	2025-12-31
TILLGÅNGAR				
Anläggningstillgångar				
Immateriella tillgångar		137	101	119
Materiella anläggningstillgångar		207	192	213
Finansiella tillgångar	5	1 841	1 455	2 202
Uppskjuten skattefordran		17	21	18
Summa anläggningstillgångar		2 202	1 770	2 552
Omsättningstillgångar				
Kundfordringar		74	106	139
Fordringar koncernbolag		209	59	223
Övriga kortfristiga fordringar		256	242	272
Förutbetalda kostnader och upplupna intäkter		252	298	169
Kortfristiga placeringar	5	706	201	615
Kassa och bank		3 757	5 367	2 754
Summa omsättningstillgångar		5 255	6 273	4 171
SUMMA TILLGÅNGAR		7 457	8 042	6 723

MSEK	Not	2026-03-31	2025-03-31	2025-12-31
EGET KAPITAL OCH SKULDER				
Eget kapital		2 369	2 134	1 930
Summa eget kapital		2 369	2 134	1 930
Avsättningar				
Avsättningar för fonderade vinster		934	1 069	961
Summa avsättningar		934	1 069	961
Långfristiga skulder				
Obetalda vinster	5	665	723	678
Övriga långfristiga skulder		4	4	4
Summa långfristiga skulder		669	727	682
Kortfristiga skulder				
Leverantörsskulder		87	67	114
Skulder koncernbolag		1 935	1 217	1 557
Obetalda vinster	5	407	1 678	494
Avsättningar för fonderade vinster		208	286	201
Aktuell skatteskuld		29	41	27
Övriga kortfristiga skulder		462	452	501
Upplupna kostnader och förutbetalda intäkter		358	370	255
Summa kortfristiga skulder		3 485	4 112	3 149
Summa avsättningar och skulder		5 087	5 908	4 793
SUMMA EGET KAPITAL OCH SKULDER		7 457	8 042	6 723

NOT 1 REDOVISNINGS- OCH VÄRDERINGSPRINCIPER

Denna delårsrapport för koncernen är upprättad i enlighet med International Accounting Standard (IAS) 34 "Delårsrapportering". Upplysningar enligt IAS 34 lämnas såväl i noter som på annan plats i delårsrapporten. Samma redovisningsprinciper och beräkningar har i huvudsak tillämpats som i Svenska Spels årsredovisning 2025.

Koncernredovisningen har upprättats i enlighet med anvisningar enligt International Financial Reporting Standards (IFRS) utgivna av International Accounting Standards Board (IASB) samt tolkningar av IFRS Interpretations Committee (IFRIC) sådana de antagits av EU.

Segmentsredovisning har inte upprättats då koncernen redan redovisar intäkter per affärsområde och ytterligare upplysningar inte bedöms ge intressenterna mer relevant information.

Vidare har årsredovisningslagen samt Rådet för finansiell rapportering rekommendation RFR 1 "Kompletterande redovisningsregler för koncerner" tillämpats. Moderbolagets rapport är upprättad enligt årsredovisningslagen och RFR 2 om redovisning för juridiska personer.

Nya eller reviderade IFRS-standarder och IFRIC-tolkningar som har trätt i kraft sedan den 1 januari 2026 bedöms inte ha någon väsentlig påverkan på koncernens finansiella rapporter.

I samband med beslut under andra kvartalet 2025 om att avveckla den landbaserade casinoverksamheten som bedrevs i dotterbolagen

NOT 2 NETTOSPELINTÄKTER OCH ÖVRIGA INTÄKTER

Nettospelintäkter per affärsområde koncern, MSEK	2026	2025	2025
	Jan-mar	Jan-mar	Jan-dec
Tur	1 252	1 224	5 260
Sport & Casino	565	551	2 123
Vegas	63	75	310
Summa nettospelintäkter	1 880	1 850	7 693
Övriga intäkter ¹⁾	49	56	188

Nettospelintäkter per säljkanal koncern, MSEK	2026	2025	2025
	Jan-mar	Jan-mar	Jan-dec
Ombud	576	602	2 533
Online	1 253	1 167	4 867
Restaurang & Bingohallar	63	75	310
Övrigt	-11	6	-16
Summa nettospelintäkter	1 880	1 850	7 693

¹⁾ I övriga intäkter ingår hyresintäkter från uthyrning av inventarier till ombud, inlämningsavgifter för spel i butik, intäkter avseende preskriberade (oinlösta) vinster samt öresavkortningar.

NOT 3 VERKSAMHET UNDER AVECKLING

Resultaträkning från verksamhet under avveckling, MSEK	2026	2025	2025
	Jan-mar	Jan-mar	Jan-dec
Nettospelintäkter	—	26	42
Övriga intäkter	288	4	17
Spelskatt	—	-6	-7
Direkta kostnader	—	-1	-1
Nettoomsättning	288	24	51
Personalkostnader	-2	-35	-150
Övriga externa kostnader	-3	-12	-34
Av- och nedskrivningar	—	-3	-4
Rörelseresultat	283	-26	-137
Finansiella poster	2	2	10
Skatt	1	7	-9
Resultat från verksamhet under avveckling	286	-16	-136

Resultatet från den avvecklade verksamheten avser den landbaserade casinoverksamheten inom tidigare affärsområdet Casino Cosmopol, som omfattade de helägda dotterbolagen Casino Cosmopol AB, CC Casino Restaurang AB samt Casino Cosmopols Fastighets AB. Verksamheten uppfyller kriterierna i IFRS 5 för att klassificeras som avvecklad verksamhet, då den utgjorde ett separat affärsområde som under 2025 beslutades att avvecklas i sin helhet och där den operativa verksamheten har upphört.

Under kvartalet har dotterbolaget Casino Cosmopols Fastighets AB avyttrats. Övriga bolag inom den avvecklade verksamheten, CC Casino Restaurang AB och Casino Cosmopol AB, kvarstår per balansdagen utan operativ verksamhet och befinner sig i en avslutande avvecklingsfas.

I resultatet från verksamhet under avveckling ingår effekter av koncerninterna eliminerings- och andra koncernjusteringar hänförliga till den avvecklade verksamheten.

Resultatet för kvartalet påverkas väsentligt av koncernens vinst från avyttringen av dotterbolaget, vilken uppgick till 288 MSEK. Resultatet för helåret 2025 påverkas av kostnader direkt hänförliga till avvecklingen, som uppgick till 113 MSEK, främst avseende personal- och övriga externa kostnader.

Tillgångar som innehas för försäljning

I samband med beslutet att avveckla koncernens casinoverksamhet klassificerades tillgångar i dotterbolagen Casino Cosmopol AB, CC Casino Restaurang AB och Casino Cosmopols Fastighets AB som "tillgångar som innehas för försäljning" enligt IFRS 5.

Per den 30 april 2025 bestod de då berörda tillgångarna av materiella anläggningstillgångar, varav 254 MSEK avsåg byggnader och 2 MSEK inventarier. Samtliga dessa tillgångar har avyttrats under kvartalet och inga tillgångar som innehas för försäljning kvarstår per balansdagen.

Kassaflödespåverkan från avvecklad verksamhet

Koncernens kassaflöde från investeringsverksamheten inkluderar avyttring av materiella anläggningstillgångar med 288 MSEK avseende den tidigare Casino Cosmopol-fastigheten hänförligt till verksamhet under avveckling. I samband med avyttringen har även tidigare koncerninterna lån reglerats av köparen, vilket har påverkat kassaflödet från den löpande verksamheten med 260 MSEK. Vinsten från avyttringen, som uppgår till 288 MSEK, ingår i rörelseresultatet men har eliminerats från kassaflödet från den löpande verksamheten som en justering för poster som inte ingår i kassaflödet.

NOT 4 FÖRÄNDRINGAR I KRETSEN LEDANDE BEFATTNINGSHAVARE OCH STYRELSEN

Mårten Forste tillträdde sin tjänst som affärsområdeschef för Sport & Casino samt vd för Svenska Spel Sport & Casino AB den 9 februari.

NOT 5 FINANSIELLA INSTRUMENT

Svenska Spel värderar realränteobligationer, statsobligationer, bostadsobligationer samt fondinnehav (aktie- och räntefonder) till verkligt värde via resultaträkningen i enlighet med IFRS 9. I enlighet med IFRS 13 kategoriseras realränteobligationer, statsobligationer och bostadsobligationer i värdehierarki 1 eftersom de värderas baserat på marknadspriser. Aktie- och räntefonder kategoriseras i värderingshierarki 2, då dessa bygger på observerbara marknadsdata för de underliggande innehaven.

Koncernens obetalda vinster avseende Triss Månadsklöver värderas till verkligt värde via resultaträkningen och i värdehierarki 2 eftersom

de värderas med observerbara marknadsdata. Obetalda vinster avser skuld till vinnare i Triss Månadsklöver för framtida utbetalningar som Svenska Spel har åtagit sig att göra. Kassaflöden diskonteras med en räntekurva som är framräknad från de existerande likvida och marknadsvärderade nominella obligationer som svenska staten emitterar.

I de fall Svenska Spel har garanterat vinnarna i Triss Månadsklöver inflationsjusterade utbetalningar så räknas framtida kassaflöden upp med aktuellt KPI. Diskonteringskurvan som används är en realräntekurva framräknad utifrån de existerande likvida och marknadsvärderade realränteobligationer som svenska staten emitterar.

Tillgångar, MSEK	2026-03-31			2025-12-31		
	Nivå 1	Nivå 2	Nivå 3	Nivå 1	Nivå 2	Nivå 3
Realränteobligationer	163	–	–	164	–	–
Statsobligationer	238	–	–	191	–	–
Bostadsobligationer	189	–	–	273	–	–
Räntefonder	–	1 376	–	–	1 364	–
Aktiefonder	–	200	–	–	187	–
Skulder, MSEK						
Obetalda vinster Triss Månadsklöver	–	803	–	–	819	–

NOT 6 TRANSAKTIONER MED NÄRSTÅENDE

Vid leverans av tjänster och produkter mellan koncernbolag tillämpas affärsmässiga villkor och prissättning till marknadspriser. Moderbolaget har under perioden köpt tjänster från andra koncernbolag för 2 (2) MSEK respektive sålt tjänster till ett värde av 133 (139) MSEK. Koncernen har under perioden köpt tjänster med väsentliga belopp från andra statliga bolag till ett värde av 17 (17) MSEK. Alla transaktioner till närstående parter sker på marknadsmässiga villkor.

NOT 7 HÄNDELSER EFTER BALANSDAGEN

Inga väsentliga händelser har inträffat efter balansdagen.

ALTERNATIVA NYCKELTAL

Bolaget presenterar finansiella mått i delårsrapporten som inte definieras enligt IFRS. Bolaget anser att dessa mått ger värdefull kompletterande information till bolagets ledning och intressenter då de möjliggör utvärdering av försäljning samt ekonomiska mål. Eftersom alla

företag inte beräknar finansiella mått på samma sätt, är dessa inte alltid jämförbara med mått som används av andra företag. Dessa finansiella mått ska därför inte ses som en ersättning för mått som definieras enligt IFRS.

Nyckeltal	Beskrivning	Användningsområde
Bruttospelintäkter	Kundernas insatser för alla spel och lotter under perioden, exklusive insatser för flerveckorsspel avseende framtida perioder.	Intäktsmått som visar kundernas insatser.
Nettoppelintäkter (inget alternativt nyckeltal)	Kundernas insatser minus vinnarnas andel.	Intäktsmått som beskriver kundernas insatser efter utbetalda vinster.
Sunda intäkter	Nettoppelintäkter som kommer från kunder med låg risk för spelproblem.	Mått på hur effektiva våra spelansvarstjänster är.
Direkta kostnader i spelverksamheten m.m.	Provisioner, ersättning för vinstutbetalningarsamt övriga intäktrelaterade kostnader.	Mått som visar de direkta kostnaderna för koncernens produkter.
Nettoomsättning från spelverksamhet m.m.	Nettoppelintäkter och övriga intäkter minus spelskatt och direkta kostnader i spelverksamheten m.m.	Motsvarar bruttovinst och anger bolagets överskott före driftskostnader.
Engångskostnader	Kostnader av tillfällig eller icke-återkommande karaktär, vilket inkluderar större omorganisationer och sanktionsavgifter.	Dessa kostnader redovisas separat för att tydliggöra koncernens underliggande lönsamhet och för att inte påverka jämförelser mellan perioderna. Inga engångskostnader har påverkat resultatet under perioden.
Rörelsemarginal	Rörelseresultat i procent av nettoppelintäkter.	Mått på kostnadseffektivitet.
Soliditet	Eget kapital i procent av balansomslutning.	Mått på betalningsförmåga på lång sikt.

REDOVISNING AV ALTERNATIVA NYCKELTAL

Koncern, MSEK	2026 Jan-mar	2025 Jan-mar	2025 Jan-dec
Bruttospelintäkter	4 614	4 418	18 311
Vinnarnas andel	-2 734	-2 569	-10 576
Nettoppelintäkter	1 880	1 850	7 693
<i>varav sunda intäkter i % ¹⁾</i>	94	94	94
Övriga intäkter	49	56	188
Spelskatt	-410	-417	-1 699
Direkta kostnader i spelverksamheten m.m.	-201	-206	-858
Nettoomsättning från spelverksamhet m.m.	1 318	1 284	5 324
Rörelseresultat	659	634	2 539
Rörelsemarginal (rörelseresultat / nettoppelintäkter), %	35	34	33

¹⁾ För mer information om sunda intäkter se svenskaspel.se

Koncern, MSEK	2026-03-31	2025-03-31	2025-12-31
Eget kapital	3 546	2 865	2 719
Balansomslutning	7 436	8 294	6 703
Soliditet, %	48	35	41

FLERÅRSÖVERSIKT NETTOSPELINTÄKTER

Koncern, MSEK	2025	2024	2023	2022	2021
Affärsområde					
Tur	5 260	5 135	4 923	4 896	4 915
Sport & Casino	2 123	2 073	2 165	2 070	2 357
Vegas	310	364	469	537	596
Summa	7 693	7 573	7 557	7 502	7 869
Säljkanal					
Ombud	2 533	2 696	2 857	3 007	3 283
Online	4 867	4 494	4 202	3 921	3 986
Restaurang & Bingohallar	310	364	469	537	596
Övrigt	-16	19	29	37	3
Summa	7 693	7 573	7 557	7 502	7 869

KVARTALSÖVERSIKT NETTOSPELINTÄKTER

Koncern, MSEK	2026 Jan-mar	2025 Okt-dec	2025 Jul-sep	2025 Apr-jun	2025 Jan-mar	2024 Okt-dec	2024 Jul-sep	2024 Apr-jun
Affärsområde								
Tur	1 252	1 471	1 307	1 258	1 224	1 438	1 220	1 239
Sport & Casino	565	585	489	498	551	574	447	504
Vegas	63	74	78	82	75	82	87	94
Summa	1 880	2 131	1 874	1 839	1 850	2 094	1 754	1 837
Säljkanal								
Ombud	576	759	567	605	602	783	595	637
Online	1 253	1 328	1 224	1 149	1 167	1 244	1 060	1 098
Restaurang & Bingohallar	63	74	78	82	75	82	87	94
Övrigt	-11	-30	5	3	6	-16	12	8
Summa	1 880	2 131	1 874	1 839	1 850	2 094	1 754	1 837

ÖVRIGA BEGREPP

ENGAGEMANGSINDEX

Engagemangsindex mäter medarbetarnas engagemang för arbetet. Mäts fyra gånger per år.

ENPS

Employee Net Promoter Score mäter hur villiga medarbetarna är att rekommendera sin arbetsplats till en vän eller bekant. Mäts fyra gånger per år.

IMAGE

Image mäter hur stor andel av svenskarna som är uttalat positiva till Svenska Spel. Mäts varje kvartal.

MOBIL

Spel via mobil och surfplatta.

OMBUD

Spel hos ombud samt försäljning via prenumeration och företagsförsäljning.

ONLINE

Spel på svenskspel.se och via mobil.

RESTAURANG & BINGOHALLAR

Spel på värdeautomaterna Vegas i restauranger och bingohallar.

SPORT & CASINO

Stryktipset, Europatipset, Måltipset, Topptipset och Sportkryss, samt nätbingo, nätpoker, nätcasino och spel på hästar. Oddset är ett samlingsnamn för spelformerna Sportsbetting, Matchen, Bomben, Powerplay och Challenge.

TUR

Lotto, Keno, Joker, Vikinglotto, Eurojackpot, Lyckoplatsen, Triss, SkrapSpel och digitala lotter.

VEGAS

Spel på värdeautomaterna Vegas, som finns i restauranger och bingohallar.



Styrelsen och verkställande direktören försäkrar att denna rapport ger en rättvisande översikt av moderbolagets och koncernens verksamhet, ställning och resultat, samt beskriver väsentliga risker och osäkerhetsfaktorer som moderbolaget och de företag som ingår i koncernen står inför.

Visby den 23 april 2026

Anna Johnson
Verkställande direktör

Denna rapport har inte granskats av bolagets revisorer

KONTAKT

AB SVENSKA SPEL

Organisationsnummer: 556460-1812
Telefon 0770-11 11 11

621 80 Visby
Besöksadress:
Norra Hansegatan 17, Visby

116 45 Stockholm
Besöksadress:
Katarinavägen 15, Stockholm

SVENSKA SPEL SPORT & CASINO AB

116 45 Stockholm
Besöksadress:
Katarinavägen 15, Stockholm

SVENSKA SPELS KUNDSERVICE

Öppet på telefon alla dagar 9.00–20.00,
övrig tid chatt eller mejl
Telefon 0770-11 11 11
www.svenskaspel.se
Postadress:
Svenska Spel, Kundservice, 621 80 Visby
kundservice@svenskaspel.se

PRESSRUM

om.svenskaspel.se/nyhetsrum

SVENSKA SPEL PÅ SOCIALA MEDIER

facebook.com/svenskaspel
facebook.com/svenskaspelkarriar
linkedin.com/svenskaspel
[Instagram.com/viarsvenskaspel](https://instagram.com/viarsvenskaspel)
[Instagram.com/svenskaspel](https://instagram.com/svenskaspel)



Anna Johnson
Vd och koncernchef
anna.johnson@svenskaspel.se



Amäni Radwan
CFO
amani.radwan@svenskaspel.se



Lotta Örtånäs
Presskontakt
Telefon 010-120 78 27
lotta.ortnas@svenskaspel.se



RAPPORTSTRUKTUR

Om inget särskilt anges redovisas alla belopp i miljoner kronor (MSEK). Då belopp har avrundats till MSEK summerar inte alltid tabellerna.

Jämförelsetal inom parentes avser, för resultat och kassaflödesposter, motsvarande period föregående år. Jämförelsetal inom parentes för balansposter avser 2025-12-31.

KOMMANDE RAPPORTTILLFÄLLEN

Delårsrapport januari – juni publiceras den 15 juli 2026

Delårsrapport januari – september publiceras den 22 oktober 2026

Bokslutskommuniké januari – december publiceras i början av februari 2027

