

Ett kvartal präglat av omställning

Delårsrapport
Januari–mars
2024



Sammanfattning av första kvartalet

- Nettospelintäkterna för koncernen uppgick till 1956 MSEK [1976], en minskning med 19 MSEK eller 1% påverkat av omställningen för våra casinon.
- Affärsområde Tur har gjort ett starkt kvartal och ökar nettospelintäkterna med 6% drivet av Eurojackpot samt bra försäljning av Triss.
- Rörelseresultatet för koncernen uppgick till 310 MSEK [612], en minskning med 302 MSEK eller 49% där engångskostnader¹⁾ stod för ungefär 375 MSEK. Engångskostnaderna är kopplade till avveckling av två casinon, reservering för sanktionsavgift och omorganisation för Svenska Spel.
- Rörelsemarginalen uppgick till 16% [31].
- Exklusive engångskostnader¹⁾ uppgick rörelseresultatet till 683 MSEK [612] och rörelsemarginalen till 35% [31].
- Svenska Spel har genomfört en omorganisation och minskat personalstyrkan för att ge utrymme till framtida satsningar. Ny organisation börjar att gälla från den 1 april.
- Casinona i Göteborg och Malmö har stängts och den 24 februari var sista kvällen gästerna kunde besöka oss där.
- Sport & Casino har genomfört den 27:e omgången av Stryktipsets mästerskap Tips-SM, där prispengarna går till idrottsföreningar via vårt sponsringsinitiativ Gräsroten.
- Vi har hyllat våra ombud vid årets Vinnargala och delat ut priser till de bästa ombuden i nio kategorier.
- Spelinspektionen har gett Sport & Casino en varning och en sanktionsavgift för brister i omsorgsplikten under 2021.

¹⁾ För mer information se sida 17.

1 956 MSEK

Nettospelintäkterna för koncernen uppgick till 1956 MSEK [1976]

16 %

Rörelsemarginalen uppgick till 16 procent [31]

49 %

Image uppgick till 49 procent [51]

MSEK	2024 Jan–mar	2023 Jan–mar	2023 Jan–dec
Nettospelintäkter	1956	1976	8 029
Nettoomsättning från spelverksamhet m.m. ¹⁾	1433	1429	5 789
Rörelsekostnader	-1112	-812	-3 456
Rörelseresultat	310	612	2 333
Investeringar (immateriella och materiella)	19	33	92
Strategiska nyckeltal			
Image %	49	51	—
Rörelsemarginal % ¹⁾	16	31	29
Soliditet % ¹⁾	39	42	38

¹⁾ Definition se sidan 16.

Vd har ordet



Årets första kvartal präglas av en tid av omställning för Svenska Spel för att lägga grunden till en fortsatt framgångsrik verksamhet. Dels arbetet med att framtidssäkra koncernen för att skapa utrymme för tillväxt. Dels avvecklingen av Casino Cosmopol i Malmö och Göteborg för att minska förlusterna inom affärsområdet. Det har stor påverkan på koncernens resultat under kvartalet, medan den underliggande affären är fortsatt stabil med starkt resultat från affärsområde Tur.

Vi har en stabil verksamhet med starka varumärken, spelbranschens högsta image och högt engagemang bland medarbetarna. Men vi har också utmaningar i omvärlden som avtagande tillväxt på spelmarknaden och lågkonjunktur i svensk ekonomi.

Därför inledde vi i höstas ett arbete för att framtidssäkra Svenska Spel. Nu har vi sett över koncernens organisation, arbetssätt och kostnader. Utifrån det har vi omorganiserat, minskat personalstyrkan, och har från den 1 april en ny organisation på plats. På det här sättet har vi frigjort resurser som vi kan investera i transformation, ett stärkt spelansvarsarbete och tillväxt. Det är viktiga satsningar för att vi ska vara långsiktigt hållbart värdeskapande.

Vi har också behövt ta svåra men nödvändiga beslut om avvecklingen av våra casinon i Malmö och Göteborg. Den 24 februari var sista kvällen då gästerna kunde besöka oss där. Det blev ett värdigt och välbesökt avslut för våra casinon, där våra medarbetare gav service i världsklass.

”

Viktiga satsningar för långsiktigt hållbart värdeskapande”

Jag vill ta tillfället i akt att tacka alla medarbetare i hela koncernen för era insatser och ert engagemang. Det är ledsamt att behöva minska personalstyrkan och avveckla två av våra casinon. Och det är tufft att befinna sig i en tid av omställning. Men nu har vi skapat utrymme för tillväxt och satsningar framåt, för ett starkt Svenska Spel.

Den 25 mars meddelade Spelinspektionen sitt beslut att ge Svenska Spel Sport & Casino en varning och en sanktionsavgift på 100 miljoner kronor i ett tillsynsändamål som rör omsorgsplikten under 2021. Vi har åtgärdat många av Spelinspektionens synpunkter och delar inte fullt ut myndighetens bedömning. Spelansvarsarbetet är centralt för vår verksamhet och något vi stän-

dig utvecklar. Vi ska inte bara leva upp till lagstiftningen utan också våra egna högt ställda ambitioner. Det finns dock anledning att pröva Spelinspektionens bedömning för att skapa ökad klarhet och praxis kring tolkningarna av spellagen och omsorgsplikten. Därför har Svenska Spel Sport & Casino överklagat beslutet.

Starkt resultat för nummerspel och lotter

Koncernens nettospelintäkter för kvartalet är 1 956 MSEK [1 976]. Det är en minskning med 1 procent som framför allt beror på omställningen inom affärsområde Casino Cosmopol & Vegas. Rörelseresultatet på 310 MSEK [612] är en minskning med 49 procent och rörelsemarginalen uppgår till 16 procent [31]. Rörelseresultat och rörelsemarginal påverkas negativt av engångskostnader på 375 MSEK under kvartalet. Dessa omfattar avveckling av våra casinon i Malmö och Göteborg, omstruktureringskostnader kopplade till översynen av koncernen, samt reservering för den sanktionsavgift som Spelinspektionen meddelat Svenska Spel Sport & Casino.

Exklusive engångskostnader är rörelseresultatet 683 MSEK [612] och rörelsemarginalen 35 procent [31].

För koncernen som helhet så ökar affären online med 6 procent jämfört med samma kvartal förra året, och står för 56 procent [52] av koncernens intäkter under kvartalet.

Nettospelintäkterna för affärsområde Sport & Casino minskar under kvartalet med 3 procent jämfört med samma kvartal föregående år. Det beror framför allt på ett sämre utfall för våra poolspel jämfört med samma kvartal föregående år.

Affärsområde Tur ökar nettospelintäkterna med 6 procent jämfört med motsvarande kvartal föregående år. Det är den högsta kvartalstillväxten för affärsområdet någonsin. Ökningen drivs av Eurojackpot och fortsatt tillväxt för Triss. Det beror både på våra insatser för att öka försäljningen av Triss, och effekten av att Triss är omtyckt som gåva vid exempelvis Alla hjärtans dag och påsk.

Intäkter och resultat för affärsområde Casino Cosmopol & Vegas påverkas fortsatt negativt av den stora omställningen av Casino Cosmopol. Nettospelintäkterna minskar med 32 procent jämfört med samma kvartal föregående år. Detta främst till följd av avvecklingen av våra casinon i Malmö och Göteborg, men också minskade öppettider på det kvarvarande casinot i Stockholm. Koncernens rörelseresultat påverkas med -238 MSEK från affärsområde Casino Cosmopol & Vegas vilket är en försämring av rörelseresultatet med 183 MSEK jämfört med samma kvartal föregående år. Ungefär 170 MSEK avser kostnader av engångskaraktär kopplat till avvecklingen av casinona i Malmö och Göteborg.

Tips-SM, Vinnargala och storvinster

Under kvartalet har vi genomfört den 27:e upplagan av Stryktipsets mästerskap Tips-SM med cirka 53 000 personer och 3 500 lag anmälda. Förutom äran fick de tre bästa tipparna individuellt och i lag skänka prispengar genom vårt sponsringsinitiativ Gräsroten. Totalt delades en halv miljon kronor ut till idrottsföreningar som ligger mästartipparna varmt om hjärtat.

Vi har idag cirka 5 100 ombud över hela landet och satsar kontinuerligt på att öka kundupplevelsen i butikerna och förenkla för ombuden. Under kvartalet fick vi också möjlighet att hylla våra ombud vid Vinnargalan, då vi utsåg årets bästa ombud inom nio kategorier.

Under kvartalet har vi delat ut 71 miljonvinster inom nummerspel och lotter till ett totalt värde om 395 miljoner kronor. Kvartalets högsta vinst var på mer än 173 miljoner kronor på Eurojackpot, den åttonde högsta vinsten någonsin hos Svenska Spel och den högsta svenska spelvinsten på Eurojackpot sedan 2019. Vi har även delat ut en storvinst på 20 miljoner kronor på Keno. Kvartalets högsta vinst på Triss gick till en Klövervinnare som skrapade fram 100 000 kronor i månaden i tio år, totalt 12 miljoner kronor.

Våra sportspel har levererat 18 miljonvinster under kvartalet, varav 15 på Stryktipset. Europatipset delade ut en av sina största vinster genom tiderna när en vinnare blev ensam med 13 rätt och vann drygt 5 miljoner kronor.

Inom vår idrottssponsring så inledde vi året som huvudsponsor av Idrottsgalan. Därefter har det varit ett intensivt kvartal med ett stort antal aktiveringar kring Svenska Skidförbundet och dess elva idrotter, SM-veckan i Luleå och Boden, och inte minst vårt engagemang i ishockeyns högsta ligan SDHL, SHL och Hockeyallsvenskan.

Vi fortsätter att skapa långsiktigt värde för kunder, ägare och medarbetare, samt för svensk idrott och samhället i stort. Och vi kommer att fortsätta ge våra kunder hållbara och underhållande spelupplevelser som bidrar till ett bättre Sverige. För det ska alltid vara roligt, enkelt och tryggt att spela hos oss på Svenska Spel – hela Sveriges spelbolag.

Visby den 23 april 2024

Erik Strand

Vd och koncernchef





Om Svenska Spel

Hos Svenska Spel hittar du några av Sveriges mest omtyckta varumärken som Lotto, Triss, Stryktipset och Oddset. I Casino Cosmopol har vi ett internationellt landbaserat casino som erbjuder klassiska casinospel som roulette, Black Jack och poker. På restauranger och bingohallar runt om i landet hittar du våra Vegasautomater. Svenska Spels verksamhet fördelas på tre affärsområden: Sport & Casino, Tur och Casino Cosmopol & Vegas.



Sport & Casino

Våra sportspel förenar dramatiken i idrottsupplevelsen med spänningen i vadslagningen. Svenska Spel Sport & Casino erbjuder ett heltäckande utbud av attraktiva spel inom sport, på hästar samt casino.

I våra sportspel ingår Oddset, fotbollstipsen Stryktipset, Europatipset, Fullträff, Måltipset och Topptipset samt vårt hockeytips Powerplay. För spel på hästar ingår High Five och bland casinospelen återfinns nätpoker, nätcasino och Bingo. Spelen kan köpas hos våra ombud, på svenskaspel.se och i mobilen.



Tur

Våra turspel ger spelglädje i vardagen. Det kan vara en Triss som skrapas på mobilen eller en rad på Eurojackpot som läggs tillsammans med vännerna i butiken.

Till turspel hör nummerspelen Lotto, Keno, Joker, Vikinglotto, Eurojackpot och Supportern samt lotterna Triss och SkrapSpel, som erbjuds både online och fysiskt hos våra ombud. Utöver dessa finns också cirka 15 digitala lotter som bara erbjuds online.



Casino Cosmopol & Vegas

Casino Cosmopol har ensamrätt på landbaserade internationella casinon i Sverige. På vårt casino i Stockholm finns de flesta kända casinospelen. Casino Cosmopol arrangerar också pokerturneringar och utöver spel erbjuds även god mat och dryck.

Vegas är ett värdeautomatspel med speltyper som till exempel hjulspel, videopoker och Keno. Vegas är det enda tillåtna värdeautomatspelet i Sverige. Automaterna finns på behöriga restauranger med serveringstillstånd och i bingohallar.

Övrig information

Nyheter inom koncernen och våra affärsområden

Vi arbetar kontinuerligt med att bredda vårt produktutbud och förbättra kundupplevelsen. Tur har lanserat tre nya digitala lotter, bland annat Egyptens guld. Under första kvartalet föll den åttonde högsta vinsten någonsin ut hos Svenska Spel med över 173 MSEK på Eurojackpot.

Sveriges och Sport & Casinos största tipstävling Tips-SM har genomförts där våra kunder gärna spelar tillsammans, såväl som mot varandra. Topp tre lagen får skänka vinstpengarna till valfri förening genom Svenska Spels sponsringsinitiativ Gräsroten med totalt en halv miljon i prispotten.

Sunda intäkter och Hållbara kunder är viktiga nyckeltal för Svenska Spel. Vi arbetar med att uppdatera modellen för de nyckeltalen och kommer att redovisa utvecklingen senare under 2024.

Som Sveriges största idrottssponsor har vi varit med och hyllat landets elitidrottare vid Idrottsgalan i Stockholm. Vi har också uppmärksammat Svenska Spels ombud vid årets Vinnargala där de bästa ombuden mottog pris i nio kategorier.

Casino Cosmopol stängde casinona i Göteborg och Malmö den 24 februari. Det blev en välbesökt helg där våra gäster och medarbetare fick en fin avslutning på över 20 år av nöjen och upplevelser. Casinot i Stockholm fortsätter med samma öppettider och utbud som tidigare samt arbetar med att stärka spelansvaret ytterligare.

Spelet Fruttis har lanserats i Vegasautomaterna.

Koncernen har genomfört en omorganisation för att framtidssäkra Svenska Spel och frigöra resurser för prioriterade satsningar. Vi har sett över organisationen, kostnader och arbetsätt för att fortsätta vara en effektiv verksamhet och skapa utrymme för tillväxt.

Spelinspektionen har tilldelat Sport & Casino en varning och en sanktionsavgift i ett ärende som rör omsorgsplikten under 2021. Svenska Spel har överklagat beslutet den 10 april.

Uppfyllelse ekonomiska mål samt image

Svenska Spel har tre ekonomiska mål. De ekonomiska målen innebär en soliditet på helåret mellan 20–40 procent, att bolaget ska ge en utdelning på minst 80 procent av årets resultat efter skatt samt att rörelsemarginalen över tid ska uppgå till 30 procent. Rörelsemarginalen för januari–mars uppgick till 16 procent [31]. Exklusive engångskostnader på ungefär 375 MSEK i kvartalet uppgår rörelsemarginalen till 35 procent.

Allmänhetens förtroende för Svenska Spel, dess varumärken och ansvarstagande är avgörande då konkurrenterna delvis erbjuder liknande spelformer. Imagevärdet som mäter andelen svenskar mellan 18 och 75 år som är positiva till bolaget uppgick till 49 procent [51]. Vår image är fortsatt högst med ett stort avstånd till konkurrenterna.

Väsentliga risker och osäkerhetsfaktorer

Omvärldsläget och den ekonomiska utvecklingen fortsätter att påverka oss. Drift- och informationssäkerhet står högt på vår agenda. Det gör också dagligvaruhan-

delns omstrukturering och den ökade konkurrensen från spel online vilket påverkar oss i ombudsledet och på vårt landbaserade casino. Vi arbetar aktivt med att säkerställa tillgänglighet och integritet för våra kunder genom att hantera risker och utarbeta kontinuitetsplaner. Omsorg om våra kunder och gäster är en förutsättning för en långsiktigt hållbar affär. Ytterligare information om risker och riskhantering återfinns i Svenska Spels årsredovisning 2023.

Omvärld och framtid

2023 blev ett historiskt år på den svenska spelmarknaden. Efter tre år med tillväxt minskade den reglerade spelmarknaden. Marknaden för kommersiellt onlinespel och vadhållning har med nätcasino i spetsen tidigare varit branschens tillväxtmotor. Där syns nu en tydlig avmattning, vilket är den främsta orsaken till stagnationen på marknaden.

Under slutet av 2021 ökade omsättningen för nätcasino kraftigt efter att de tillfälliga lagändringarna kopplat till insättningsgräns, begränsad speltid och maxbelopp för bonusar togs bort. De större nätcasinobolagen växte därefter kraftigt under 2022, men under 2023 avtog tillväxten för flera av spelbolagen. En annan orsak är att hästspel och sportsbetting, den andra respektive tredje största spelkategorin på marknaden för kommersiellt onlinespel och vadhållning, fortsatte att visa negativ tillväxt – en trend som varit tydlig sedan 2021.

Lotterimarknaden växte i ungefär samma takt som tidigare år. Både rikslotterier och Svenska Spel Tur ökade nettospelintäkterna jämfört med föregående år.



Casino Cosmopol & Vegas visade negativ tillväxt under 2023, till följd av konkurrens från onlinecasino, stärkta spelansvarsåtgärder och minskade öppettider på våra casinon. Landbaserat kommersiellt spel, främst restaurangkasinon, ökade nettospelintäkterna och är tillbaka på samma nivå som före pandemin.

Förflyttningen till spel online via dator eller mobil fortsatte under 2023 vilket minskade nettospelintäkterna för spel i butik. Ungefär sju av tio kronor spenderades online.

Starten av 2024 ser ut att följa utvecklingen från föregående år med en förväntad svag tillväxt. Inflationen har visat en nedåtgående trend sedan början av föregående år och förväntas nå Riksbankens mål under mitten av 2024. Det innebär troligen räntesänkningar som kan förväntas öka spelplånboken. I en proposition från regeringen föreslås en höjning av skatten på spel från nuvarande 18 procent till 22 procent från och med den 1 juli 2024.

Väsentliga händelser efter balansdagen

Inga väsentliga händelser har inträffat efter balansdagen.



1 351

antal anställda i Svenska Spel
per 31 mars
(1 550)

Medarbetare

Medarbetarna driver Svenska Spel framåt. Vi är övertygade om att engagerade medarbetare ger nöjda kunder. Svenska Spel ska vara ett attraktivt bolag där medarbetare utvecklas oavsett ålder, kön och bakgrund och där vi i sann laganda jobbar för att skapa upplevelser som ger glädje till våra kunder.

Vi följer upp medarbetarnas engagemang i arbetet då det är en av flera faktorer till att nå våra mål. Engagemangsindex uppgick till 76 [76] på en skala 0–100. Employee Net Promoter Score (eNPS) är ett annat värde vi följer upp och som mäter hur sannolikt det är att medarbetarna skulle rekommendera Svenska Spel som arbetsgivare till en vän eller bekant. Värdet för eNPS, som mäts på en skala –100 till 100, uppgick till -1 [-27] där omställningen av casinoverksamheten har påverkat eNPS negativt. Jämförelsetal för engagemangsindex och eNPS avser mätningen i maj 2023.

Antalet anställda vid utgången av första kvartalet uppgick till 1 351 [1 550]. Färre anställda förklaras av minskningen av personalstyrkan som skett inom casinoverksamheten. Svenska Spel har genomfört en omorganisation och minskat personalstyrkan. Den nya organisationen börjar gälla från den 1 april.

Vi eftersträvar en jämn könsbalans bland medarbetare och chefer, där könsfördelningen bland cheferna ska ligga i fördelningen 50/50 procent. Fördelningen bland cheferna var 42 procent [39] kvinnor respektive 58 procent [61] män. Motsvarande andel för medarbetare med tillsvidareanställning i koncernen var 35 procent [37] kvinnor och 65 procent [63] män. I koncernen uppgick andelen medarbetare med utländsk bakgrund till 26 procent [28]. För att förbättra könsfördelningen kvalitetssäkrar vi rekryteringsprocessen och säkerställer att alla sökande har samma förutsättningar att söka lediga befattningar. Vid rekrytering eftersträvas att det finns slutkandidater av bägge könen.

Intäktsutveckling

Intäkter januari–mars 2024

Nettospelintäkterna uppgick till 1 956 MSEK [1 976], en minskning med 19 MSEK eller 1 procent. Affärsområde Tur gör sitt bästa första kvartal någonsin medan stängningen av casinona i Malmö och Göteborg påverkar nettospelintäkterna negativt.

Nettospelintäkter per affärsområde

Affärsområdet Sport & Casino uppgick till 549 MSEK [565], en minskning med 16 MSEK eller 3 procent vilket beror på ett svagare sportutbud för en del av våra poolspel och en lägre marginal på vår sportbetting.

Affärsområdet Tur redovisade 1 238 MSEK [1 164] i nettospelintäkter, en ökning med 74 MSEK eller 6 procent. Eurojackpot fortsätter att attrahera kunder och Triss har ökad försäljning under både påsk och Alla hjärtans dag. En lördag mer och att påsk inföll tidigare jämfört 2023 bidrar också till ökningen i kvartalet.

Affärsområdet Casino Cosmopol & Vegas redovisade 169 MSEK [247] i nettospelintäkter, en minskning med 78 MSEK eller 32 procent. Nettospelintäkterna för Casino Cosmopol uppgick till 68 MSEK [125] och för Vegas till 101 MSEK [122].

Casino Cosmopol stängde två av tre casinon den 24 februari och casinot i Stockholm fortsätter med reducerade öppettider fyra dagar i veckan vilket påverkar våra intäkter negativt. Lägre försäljning för Vegas kopplas till vårt spelansvararbete samt konjunkurläget som ger färre restaurangbesök.

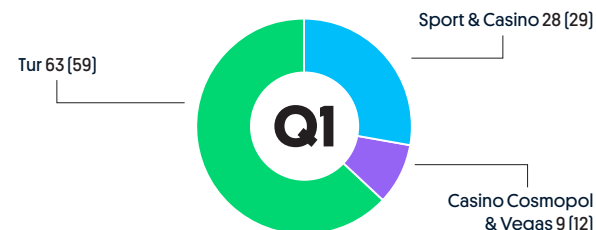
Nettospelintäkter per säljkanal

Nettospelintäkterna Online ökade med 60 MSEK till 1 092 MSEK [1 032] eller 6 procent. Av koncernens totala nettospelintäkter uppgick säljkanalen Online till 56 procent [52], varav mobil 46 procent [43].

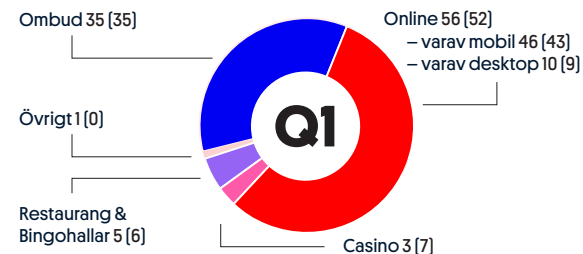
I Ombudskanalen minskade nettospelintäkterna med 8 MSEK till 681 MSEK [689]. I Restaurang & Bingohallar minskade nettospelintäkterna med 20 MSEK till 101 MSEK [122].

Nettospelintäkterna i säljkanalen Casino (landbase-
rade) uppgick till 68 MSEK [125].

Nettospelintäkter per affärsområde, %



Nettospelintäkter per säljkanal, %





Finansiell ställning och resultat

Resultat januari–mars 2024

Rörelseresultatet för första kvartalet uppgick till 310 MSEK [612], en minskning med 302 MSEK eller 49 procent jämfört med samma kvartal 2023. Rörelseresultatet påverkas negativt av engångskostnader på ungefär 375 MSEK under kvartalet. Dessa omfattar avveckling av våra casinon i Malmö och Göteborg, omstruktureringskostnader kopplade till översynen av koncernen, samt reservering för den sanktionsavgift som Spelinspektionen meddelat Svenska Spel Sport & Casino. Dessa engångskostnader påverkar periodens rörelsekostnaderna, som under kvartalet uppgick till 1 123 MSEK [817].

Rörelsemarginalen uppgick till 16 procent [31]. Exklusive engångskostnader uppgick rörelsemarginalen till 35 procent.

Finansnettot uppgick till 61 MSEK [27], varav 38 MSEK [22] avsåg ränteintäkter från likvida medel, 22 MSEK [6] avsåg diskontering hänförligt till avsättningar för fonderade vinster och 4 MSEK [1] avsåg nettovärdeförändring av finansiella placeringar och obetalda vinster i lotteriet Triss månadsklöver.

Totalresultatet för första kvartalet uppgick till 294 MSEK [507].

Investeringar

Investeringar i materiella anläggningstillgångar uppgick till 11 MSEK [25]. Investeringar i immateriella tillgångar uppgick till 8 MSEK [8] och avser utveckling av spelplattform, nya spel och stödsystem.

Finansiell ställning och kassaflöde

Koncernens egna kapital uppgick vid kvartalets slut till 2 782 MSEK [2 487]. Soliditeten uppgick till 39 procent [38].

Kassaflödet från den löpande verksamheten uppgick till 626 MSEK [619]. Kassaflödet från investeringsverksamheten uppgick till -1 MSEK [-0], vilket är nettot av inköp och avyttringar avseende materiella, immateriella och finansiella tillgångar. Investeringar i finansiella tillgångar uppgick till 31 MSEK [16] och avyttringar till 47 MSEK [49].

Kassaflödet från finansieringsverksamheten uppgick till -13 MSEK [-14]. Periodens kassaflöde uppgick till 612 MSEK [605]. Likvida medel uppgick vid kvartalets slut till 3 927 MSEK [3 642].

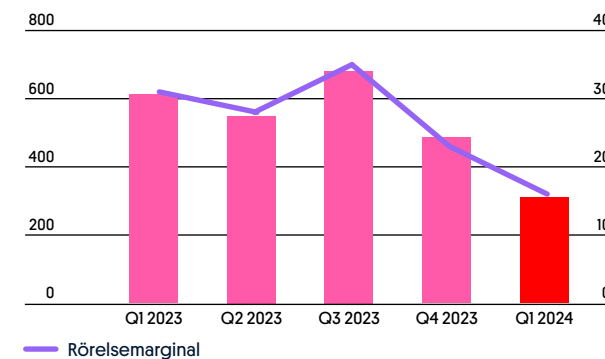
Moderbolag

Nettospelintäkterna uppgick till 1 340 MSEK [1 286], en ökning med 54 MSEK eller 4 procent jämfört med föregående år. Ökningen avser högre nettospelintäkter för affärsområdet Tur med 74 MSEK medan försäljningen för Vegas minskade med 20 MSEK.

Rörelseresultatet uppgick till 525 MSEK [515], en ökning med 10 MSEK eller 2 procent.

Moderbolagets investeringar i materiella anläggningstillgångar uppgick till 11 MSEK [25] och investeringar i immateriella tillgångar uppgick till 8 MSEK [8]. Investeringar i finansiella tillgångar uppgick till 31 MSEK [16] samt avyttringar med 47 MSEK [49].

Rörelseresultat, MSEK och rörelsemarginal, %



Rapport över totalresultat i sammandrag

Koncern

MSEK	Not	2024 Jan–mar	2023 Jan–mar	2023 Jan–dec
Nettospelintäkter	2	1956	1976	8 029
Övriga intäkter	2	79	64	258
Spelskatt		–358	–371	–1 498
Direkta kostnader i spelverksamheten m.m.		–245	–240	–1 001
Nettoomsättning från spelverksamhet m.m.		1 433	1 429	5 789
Aktiverat arbete för egen räkning		11	5	20
Personalkostnader	3	–425	–309	–1 217
Övriga externa kostnader	3	–600	–433	–1 871
Av- och nedskrivningar immateriella och materiella anläggningstillgångar	3	–108	–79	–388
Andel av resultat från joint venture		—	—	–0
Rörelseresultat		310	612	2 333
Resultat från finansiella investeringar				
Ränte- och övriga finansiella intäkter		69	39	156
Ränte- och övriga finansiella kostnader		–8	–12	–39
Summa finansiella poster		61	27	118
Resultat efter finansiella poster		371	639	2 451
Skatter		–77	–132	–509
PERIODENS RESULTAT		294	507	1 942
Periodens resultat hänförligt till Moderbolagets aktieägare		294	507	1 942
Övrigt totalresultat				
<i>Poster som kan komma att omklassificeras till resultaträkningen</i>				
Andel av övrigt totalresultat från joint venture		—	—	–0
Summa totalresultat		294	507	1 941
Periodens totalresultat hänförligt till Moderbolagets aktieägare		294	507	1 941
Resultat per aktie				
Antal aktier på balansdagen		2 000	2 000	2 000
Resultat per aktie före och efter utspädning, TSEK		147	253	971



16 procent
Rörelsemarginal Q1
(31)

1 956 MSEK
Nettospelintäkter Q1
(1 976)

310 MSEK
Rörelseresultat Q1
(612)

Balansräkning i sammandrag

Koncern

MSEK	Not	2024-03-31	2023-03-31	2023-12-31
TILLGÅNGAR				
Anläggningstillgångar				
Immateriella tillgångar		87	93	88
Materiella anläggningstillgångar		618	945	701
Finansiella tillgångar	5	923	1039	944
Uppskjuten skattefordran		423	427	376
Summa anläggningstillgångar		2 050	2 504	2 109
Omsättningstillgångar				
Kundfordringar		156	148	213
Övriga kortfristiga fordringar		527	514	542
Förutbetalda kostnader och upplupna intäkter		285	286	160
Kortfristiga placeringar	5	196	113	198
Likvida medel		3 927	3 642	3 315
Summa omsättningstillgångar		5 090	4 704	4 428
SUMMA TILLGÅNGAR		7 140	7 208	6 537

MSEK	Not	2024-03-31	2023-03-31	2023-12-31
EGET KAPITAL OCH SKULDER				
Eget kapital		2 782	3 053	2 487
Summa eget kapital		2 782	3 053	2 487
Långfristiga skulder				
Obetalda vinster	5	817	862	841
Avsättningar för fonderade vinster		1 055	950	1 036
Övriga långfristiga skulder		156	127	95
Summa långfristiga skulder		2 028	1 940	1 972
Kortfristiga skulder				
Leverantörsskulder		72	115	175
Obetalda vinster	5	427	449	511
Avsättningar för fonderade vinster		299	372	284
Aktuell skatteskuld		46	64	49
Övriga kortfristiga skulder		906	741	768
Upplupna kostnader och förutbetalda intäkter		582	475	291
Summa kortfristiga skulder		2 331	2 216	2 078
Summa skulder		4 359	4 155	4 050
SUMMA EGET KAPITAL OCH SKULDER		7 140	7 208	6 537

Kassaflödesanalys i sammandrag

Koncern

MSEK	Not	2024 Jan–mar	2023 Jan–mar	2023 Jan–dec
Den löpande verksamheten				
Rörelseresultat		310	612	2 333
Justeringar för poster som ej ingår i kassaflödet		108	77	388
Erhållen ränta		35	21	108
Erlagd ränta och finansiella kostnader		–2	–2	–7
Betald skatt		–124	–115	–456
Kassaflöde från den löpande verksamheten före förändring av rörelsetillgångar och rörelseskulder		327	593	2 366
Kassaflöde från förändring av rörelsetillgångar och rörelseskulder				
Förändring rörelsetillgångar		–52	–0	33
Förändring rörelseskulder		351	27	–54
Kassaflöde från den löpande verksamheten		626	619	2 345
Investeringsverksamheten				
Investeringar i immateriella tillgångar		–8	–8	–37
Investeringar i materiella anläggningstillgångar		–11	–25	–55
Avyttring av materiella anläggningstillgångar		1	–	0
Investeringar i finansiella tillgångar		–31	–16	–107
Avyttring av finansiella tillgångar		47	49	185
Kassaflöde från investeringsverksamheten		–1	–0	–14
Finansieringsverksamheten				
Utbetalning till ägaren, svenska staten		–	–	–2 000
Amortering leasingkulld		–13	–14	–53
Kassaflöde från finansieringsverksamheten		–13	–14	–2 053
Kassaflöde		612	605	278
Likvida medel vid periodens början		3 315	3 037	3 037
Likvida medel vid periodens slut		3 927	3 642	3 315

Förändringar i eget kapital i sammandrag

Koncern

MSEK	Aktiekapital	Reservfond	Balanserad vinst	Summa eget kapital hänförligt till moder- bolagets aktieägare
Ingående balans per 1 januari 2023	0,2	0,1	2 546	2 546
Summa totalresultat perioden 1 januari–31 mars			507	507
Utgående balans per 31 mars 2023	0,2	0,1	3 053	3 053
Ingående balans per 1 januari 2024	0,2	0,1	2 487	2 487
Summa totalresultat perioden 1 januari–31 mars			294	294
Utgående balans per 31 mars 2024	0,2	0,1	2 782	2 782

Resultaträkning i sammandrag

Moderbolag

MSEK	Not	2024 Jan–mar	2023 Jan–mar	2023 Jan–dec
Nettospelintäkter	2	1 340	1 286	5 392
Övriga intäkter	2, 6	187	165	669
Spelskatt		–245	–245	–1 008
Direkta kostnader i spelverksamheten m.m.		–169	–164	–680
Nettoomsättning från spelverksamheten m.m.		1 113	1 042	4 373
Aktiverat arbete för egen räkning		11	5	20
Personalkostnader	3	–263	–178	–734
Övriga externa kostnader		–284	–298	–1 273
Av- och nedskrivningar immateriella och materiella anläggningstillgångar		–52	–55	–215
Rörelseresultat		525	515	2 172
Resultat från finansiella investeringar				
Resultat från andelar i koncernbolag		—	—	250
Ränte- och övriga finansiella intäkter		62	36	134
Ränte- och övriga finansiella kostnader		–6	–10	–32
Summa finansiella poster		56	26	352
Resultat efter finansiella poster		581	541	2 523
Bokslutsdispositioner		—	—	–187
Skatter		–120	–112	–434
PERIODENS RESULTAT		461	429	1 902

Moderbolaget har inte några poster år 2024 eller 2023 som redovisas i övrigt totalresultat. Periodens resultat för moderbolaget utgör därmed även periodens totalresultat. Moderbolaget presenterar därför ingen separat "Rapport över totalresultat".



Balansräkning i sammandrag

Moderbolag

MSEK	Not	2024-03-31	2023-03-31	2023-12-31
TILLGÅNGAR				
Anläggningstillgångar				
Immateriella tillgångar		87	91	88
Materiella anläggningstillgångar		256	397	288
Finansiella tillgångar	5	1556	1705	1576
Uppskjuten skattefodran		19	24	17
Summa anläggningstillgångar		1918	2217	1969
Omsättningstillgångar				
Kundfordringar		135	130	190
Fordringar koncernbolag		374	259	378
Övriga kortfristiga fordringar		277	278	279
Förutbetalda kostnader och upplupna intäkter		273	265	159
Kortfristiga placeringar	5	196	113	198
Kassa och bank		3 888	3 545	3 226
Summa omsättningstillgångar		5143	4590	4430
SUMMA TILLGÅNGAR		7060	6807	6399

MSEK	Not	2024-03-31	2023-03-31	2023-12-31
EGET KAPITAL OCH SKULDER				
Eget kapital		2 452	2 518	1 991
Summa eget kapital		2 452	2 518	1 991
Avsättningar				
Avsättningar för fonderade vinster		1 013	920	997
Summa avsättningar		1 013	920	997
Långfristiga skulder				
Obetalda vinster	5	817	862	841
Övriga långfristiga skulder		22	6	5
Summa långfristiga skulder		839	868	846
Kortfristiga skulder				
Leverantörsskulder		41	88	112
Skulder koncernbolag		1 156	833	1 079
Obetalda vinster	5	402	429	487
Avsättningar för fonderade vinster		255	328	232
Aktuell skatteskuld		46	64	39
Övriga kortfristiga skulder		492	394	403
Upplupna kostnader och förutbetalda intäkter		363	365	213
Summa kortfristiga skulder		2756	2501	2565
Summa avsättningar och skulder		4 608	4 289	4 408
SUMMA EGET KAPITAL OCH SKULDER		7 060	6 807	6 399

Not 1 Redovisnings- och värderingsprinciper

Denna delårsrapport för koncernen är upprättad i enlighet med International Accounting Standard (IAS) 34 "Delårsrapportering". Upplýsingar enligt IAS 34 lämnas såväl i noter som på annan plats i delårsrapporten. Samma redovisningsprinciper och beräkningar har i huvudsak tillämpats som i Svenska Spels årsredovisning 2023. Koncernredovisningen har upprättats i enlighet med anvisningar enligt International Financial Reporting Standards (IFRS) utgivna av International Accounting Standards Board (IASB) samt tolkningar av IFRS Inter-

pretations Committee (IFRIC) sådana de antagits av EU. Segmentsredovisning har inte upprättats då det för bolag med statligt ägande som inte har aktier eller andra överlåtbara värdepapper upptagna till handel på en reglerad marknad inte är ett krav att upprätta segmentsredovisning enligt IFRS. Vidare har årsredovisningslagen samt Rådet för finansiell rapportering rekommendation RFR 1 "Kompletterande redovisningsregler för koncerner" tillämpats.

Moderbolagets rapport är upprättad enligt årsredovisningslagen och RFR 2 om redovisning för juridiska personer.

Nya eller reviderade IFRS-standarder och IFRIC-tolkningar som har trätt i kraft sedan den 1 januari 2024 bedöms inte ha någon väsentlig påverkan på koncernens finansiella rapporter.

Denna delårsrapport är upprättad i enlighet med ägarens riktlinjer för ekonomisk rapportering och har godkänts för publicering enligt styrelsebeslut den 23 april 2024.

Not 2 Nettospelintäkter och övriga intäkter

	2024 Jan–mar	2023 Jan–mar	2023 Jan–dec
Nettospelintäkter per affärsområde koncern, MSEK			
Sport & Casino	549	565	2 165
Tur	1 238	1 164	4 923
Casino Cosmopol & Vegas	169	247	942
Summa nettospelintäkter	1 956	1 976	8 029
Övriga intäkter ¹	79	64	258
	2024 Jan–mar	2023 Jan–mar	2023 Jan–dec
Nettospelintäkter per säljkanal koncern, MSEK			
Ombud	681	689	2 857
Online	1 092	1 032	4 202
Restaurang & Bingohallar	101	122	469
Casino (landbaserade)	68	125	473
Övrigt	15	8	29
Summa nettospelintäkter	1 956	1 976	8 029

¹ I övriga intäkter ingår intäkter från restaurangverksamhet, hyresintäkter från uthyrning av inventarier till ombud, inlämningsavgifter för spel i butik, intäkter avseende preskriberade (oinlösta) vinster och öresavkortningar samt entréintäkter till casinona. Erhållna intäkter för sjuklön redovisas också under övriga intäkter.

Not 3 Personalkostnader, övriga externa kostnader samt av- och nedskrivningar

Under kvartalet uppgick koncernens personalkostnader till 425 MSEK (309). Ökningen beror på engångskostnader avseende avvecklingskostnader för casinoverksamheten samt omstruktureringskostnader på totalt 141 MSEK. För moderbolaget uppgick personalkostnader till 263 MSEK (178) där ökningen beror på omstruktureringskostnader på totalt 68 MSEK.

Koncernens övriga externa kostnader uppgick till 600 MSEK (433) under kvartalet. Ökningen beror på engångskostnader för sanktionsavgifter samt avvecklingskostnader för casinoverksamheten på totalt 194 MSEK.

Koncernens av- och nedskrivningskostnader uppgick till 108 MSEK (79). Ökningen avser nedskrivningar kopplade till casinoverksamheten på totalt 38 MSEK.

Not 4 Förändringar i kretsen ledande befattningshavare och styrelsen

Patrik Hofbauer slutade som vd och koncernchef på Svenska Spel den 31 januari 2024. Från den 1 februari är Erik Strand vd och koncernchef till dess att Anna Johnsson är på plats den 17 juni 2024 som ny vd och koncernchef för Svenska Spel. Eivor Andersson ersätter Erik Strand som styrelsens ordförande fr o m 1 februari och för tiden fram till årsstämman.

Not 5 Finansiella instrument

Svenska Spel värderar realränteobligationer, statsobligationer och bostadsobligationer till verkligt värde via resultaträkningen. I enlighet med IFRS 13 har realränteobligationer, statsobligationer och bostadsobligationer kategoriserats i värdehierarki 1 eftersom de värderas baserat på marknadspriser.

Koncernens obetalda vinster avseende Triss Månadsklöver värderas till verkligt värde via resultaträkningen och i värdehierarki 2 efter-

som de värderas med observerbara marknadsdata. Obetalda vinster avser skuld till vinnare i Triss Månadsklöver för framtida utbetalningar som Svenska Spel har åtagit sig att göra. Kassaflöden diskonteras med en räntekurva som är framräknad från de existerande likvida och marknadsvärderade nominella obligationer som svenska staten emitterar.

I de fall Svenska Spel har garanterat vinnarna i Triss Månadsklöver inflationsjusterade utbetalningar så räknas framtida kassaflöden upp

med aktuellt KPI. Diskonteringskurvan som används är en realräntekurva framräknad utifrån de existerande likvida och marknadsvärderade realränteobligationer som svenska staten emitterar.

Tillgångar, MSEK	2024-03-31			2023-12-31		
	Nivå 1	Nivå 2	Nivå 3	Nivå 1	Nivå 2	Nivå 3
Realränteobligationer	408	—	—	425	—	—
Statsobligationer	265	—	—	272	—	—
Bostadsobligationer	441	—	—	439	—	—
Skulder, MSEK						
Obetalda vinster Triss Månadsklöver	—	978	—	—	1003	—

Not 6 Transaktioner med närstående

Vid leverans av tjänster och produkter mellan koncernbolag tillämpas affärsmässiga villkor och prissättning till marknadspriser. Moderbolaget har under perioden köpt tjänster från andra koncernbolag för 2 (1) MSEK respektive sålt tjänster till ett värde av 139 (139) MSEK. Koncernen har under kvartalet köpt tjänster med väsentliga belopp från andra statliga bolag till ett värde av 18 (38) MSEK. Alla transaktioner till närstående parter sker på marknadsmässiga villkor.

Not 7 Händelser efter balansdagen

Inga väsentliga händelser har inträffat efter balansdagen.

Alternativa nyckeltal

Bolaget presenterar finansiella mått i delårsrapporten som inte definieras enligt IFRS. Bolaget anser att dessa mått ger värdefull kompletterande information till bolagets ledning och intressenter då de möjliggör utvärdering av försäljning samt ekonomiska mål.

Eftersom alla företag inte beräknar finansiella mått på samma sätt, är dessa inte alltid jämförbara med mått som används av andra företag. Dessa finansiella mått ska därför inte ses som en ersättning för mått som definieras enligt IFRS.

Nyckeltal	Beskrivning	Användningsområde
Bruttospelintäkter	Kundernas insatser för alla spel och lotter under perioden, exklusive insatser för flerveckorsspel avseende framtida perioder.	Intäktsmått som visar kundernas insatser.
Nettospelintäkter (Inget alternativt nyckeltal)	Kundernas insatser minus vinnarnas andel.	Intäktsmått som beskriver kundernas insatser efter utbetalda vinster.
Direkta kostnader i spelverksamheten m.m.	Provisioner, ersättning för vinstutbetalningar, varukostnader för restaurangverksamhet samt övriga intäktrelaterade kostnader.	Mått som visar de direkta kostnaderna för koncernens produkter.
Nettoomsättning från spelverksamhet m.m.	Nettospelintäkter och övriga intäkter minus spelskatt och direkta kostnader i spelverksamheten m.m.	Motsvarar bruttovinst och anger bolagets överskott före driftkostnader.
Rörelseresultat exkl. engångskostnader	Rörelseresultat exklusive engångskostnader under perioden.	Mått på resultat före finansiella poster och skatt.
Rörelsemarginal	Rörelseresultat i procent av nettospelintäkter.	Mått på kostnadseffektivitet.
Rörelsemarginal exkl. engångskostnader	Rörelseresultat exkl. engångskostnader i procent av nettospelintäkter.	Mått på kostnadseffektivitet.
Soliditet	Eget kapital i procent av balansomslutning.	Mått på betalningsförmåga på lång sikt.

Övriga nyckeltal

Bolaget presenterar nyckeltal för kontakter med riskspelare från och med denna delårsrapport. Nyckeltalen ska visa hur stor andel av kunderna som kontaktats till följd av tecken på riskspelande samt vilken

effekt dessa kontakter har haft på deras spelande. Målet med nyckeltalen är att öka kännedomen över vad bolaget gör för att motverka spelproblem samt att bidra till en faktabaserad dialog.

Nyckeltal	Beskrivning
Andel spelare kontaktade pga riskspelande eller tecken på riskspelande	Andelen av det totala antalet aktiva kunder under halvåret som kontaktats av omsorgsskäl då de uppvisat misstänkt eller identifierat problemspelande.
Andel av kontaktade riskspelare som minskade sitt spelande	Andelen av de kunder som kontaktats under halvåret och som efter kontakt minskade sitt spelande. Spelandet mäts i insatta pengar till spelkonto och jämförelseperiod före och efter kontakt är 28 dagar.
Genomsnittlig minskning av spelande hos kontaktade riskspelare	Genomsnittlig procentuell minskning av spelandet efter kontakt hos de kunder som minskade sitt spelande. Spelandet mäts i insatta pengar till spelkonto och jämförelseperiod före och efter kontakt är 28 dagar.
Andel av kontaktade riskspelare som valt att stänga av sig	Andel av de kontaktade kunderna som under halvåret valde att stänga av sig från spel. Att kunden valt att stänga av sig från spel avser att kunden själv valt att stänga av sig från en, flera eller alla spelformer under en bestämd tidsperiod eller tills vidare hos spelbolaget. Det innefattar inte eventuella avstängningar spelare gjort på det nationella avstängningsregistret spelpaus.se .

Redovisning av alternativa nyckeltal

Koncern, MSEK	2024 Jan–mar	2023 Jan–mar	2023 Jan–dec
Bruttospelintäkter	4 537	4 676	18 557
Vinnarnas andel	–2 581	–2 700	–10 528
Nettospelintäkter	1 956	1 976	8 029
Övriga intäkter	79	64	258
Spelskatt	–358	–371	–1 498
Direkta kostnader i spelverksamheten m.m.	–245	–240	–1 001
Nettoomsättning från spelverksamhet m.m.	1 433	1 429	5 789
Rörelseresultat	310	612	2 333
Avvecklingskostnader	–166	—	–81
Omstruktureringskostnader	–89	—	–13
Reservering sanktionsavgifter och omkostnader	–118	—	—
Rörelseresultat exkl. engångskostnader	683	612	2 427
Rörelsemarginal (rörelseresultat / nettospelintäkter), %	16	31	29
Rörelsemarginal exkl. engångskostnader (rörelseresultat exkl. engångskostnader / nettospelintäkter), %	35	31	30
Koncern, MSEK	2024-03-31	2023-03-31	2023-12-31
Eget kapital	2 782	3 053	2 487
Balansomslutning	7 140	7 208	6 537
Soliditet, %	39	42	38

Redovisning av övriga nyckeltal

Nyckeltal för kontakter med riskspelare ^{1),2)} , %	2023 H2: Jul–dec	2022 H2: Jul–dec
Andel spelare kontaktade pga riskspelande eller tecken på riskspelande	1,9	1,5
Andel av kontaktade riskspelare som minskade sitt spelande	74,8	75,1
Genomsnittlig minskning av spelande hos kontaktade riskspelare	49,7	49,8
Andel av kontaktade riskspelare som valt att stänga av sig		
– kortare än 6 månader	9,4	9,5
– 6 månader eller längre	3,7	3,4

¹⁾ Omfattar ej gäster på Casino Cosmopol.

²⁾ Mäts endast halvårsvis

Flerårsöversikt nettospelintäkter

Koncern, MSEK	2023	2022	2021	2020	2019
Affärsområde					
Sport & Casino	2 165	2 070	2 357	1 952	2 121 ¹⁾
Tur	4 923	4 896	4 915	4 835	4 737 ¹⁾
Casino Cosmopol & Vegas	942	1 071	872	886	1 721
Summa	8 029	8 036	8 144	7 674	8 579
Säljkanal					
Ombud	2 857	3 007	3 283	3 387	3 697
Online	4 202	3 921	3 986	3 416	3 006
Restaurang & Bingohallar	469	537	596	690	748
Casino (landbaserade)	473	534	276	196	973
Övrigt	29	37	3	-15	155 ¹⁾
Summa	8 029	8 036	8 144	7 674	8 579

¹⁾ Nettospelintäkterna redovisas inklusive en intäkt av engångskaraktär.

Kvartalsöversikt nettospelintäkter

Koncern, MSEK	2024 Jan-mar	2023 Okt-dec	2023 Jul-sep	2023 Apr-jun	2023 Jan-mar	2022 Okt-dec	2022 Jul-sep	2022 Apr-jun
Affärsområde								
Sport & Casino	549	576	510	514	565	539	490	484
Tur	1 238	1 346	1 208	1 205	1 164	1 379	1 184	1 193
Casino Cosmopol & Vegas	169	199	247	248	247	266	279	286
Summa	1 956	2 121	1 965	1 967	1 976	2 185	1 954	1 963
Säljkanal								
Ombud	681	815	663	690	689	856	688	731
Online	1 092	1 110	1 039	1 021	1 032	1 047	979	940
Restaurang & Bingohallar	101	108	117	123	122	127	131	141
Casino (landbaserade)	68	91	131	125	125	139	148	145
Övrigt	15	-2	16	7	8	15	7	6
Summa	1 956	2 121	1 965	1 967	1 976	2 185	1 954	1 963

Övriga begrepp

Casino

Spel vid Casino Cosmopols landbaserade casinon.

Casino Cosmopol & Vegas

Roulette, tärnings- och kortspel, spelautomater på Casino Cosmopol samt spel på värdeautomaterna Vegas, som finns i restauranger och bingohallar.

Engagemangsnivå

Engagemangsnivån mäter medarbetarnas engagemang i arbetet. Mäts två gånger per år.

eNPS

Employee Net Promoter Score mäter hur villiga medarbetarna är att rekommendera sin arbetsplats till en vän eller bekant. Mäts två gånger per år.

Hållbara kunder

Antalet aktiva kunder med avdrag för de kunder som klassas som högriskspelare (röda i vår riskanalys).

Image

Image mäter hur stor andel av svenskarna som är uttalat positiva till Svenska Spel. Mäts varje kvartal.

Mobil

Spel via mobil och surfplatta.

Ombud

Spel hos ombud samt försäljning via prenumeration och företagsförsäljning.

Online

Spel på svenskaspel.se och via mobil.

Restaurang & Bingohallar

Spel på värdeautomaterna Vegas i restauranger och bingohallar.

Sport & Casino

Stryktipset, Europatipset, Fullträff, Måltipset, Toppipset och Sportkryss, samt nätbingo, nätpoker, nätcasino och spel på hästar. Oddset är ett samlingsnamn för spelformerna Lången, Matchen, Bomben, Mixen, Powerplay och Challenge.

Sunda intäkter

Andelen av nettospelintäkter (NSI) som kommer från kunder utan hög risk för spelproblem enligt vårt riskanalysverktyg Playscan.

Tur

Lotto, Keno, Joker, Vikinglotto, Eurojackpot, Supportern, Triss, SkrapSpel och digitala lotter.



Styrelsen och verkställande direktören försäkrar att denna rapport ger en rättvisande översikt av moderbolagets och koncernens verksamhet, ställning och resultat, samt beskriver väsentliga risker och osäkerhetsfaktorer som moderbolaget och de företag som ingår i koncernen står inför.

Visby den 23 april 2024

Erik Strand
VD och koncernchef

Denna rapport har inte granskats av bolagets revisorer.

Kontakt

AB Svenska Spels huvudkontor

621 80 Visby
Besöksadress:
Norra Hansegatan 17, Visby
Tel 010-120 00 00
Organisationsnummer: 556460-1812

AB Svenska Spel

106 10 Stockholm
Besöksadress:
Evenemangsgatan 17, Solna

Svenska Spel Sport & Casino AB

106 10 Stockholm
Besöksadress:
Evenemangsgatan 17, Solna

Svenska Spels kundservice

Öppet alla dagar dygnet runt
Telefon 0770-11 11 11 [lokalsamtalskostnad]
www.svenskaspel.se
Postadress:
Svenska Spel, Kundservice, 621 80 Visby
kundservice@svenskaspel.se

Pressrum

om.svenskaspel.se/nyhetsrum

Svenska Spel på sociala medier

facebook.com/svenskaspel
facebook.com/svenskaspelkarriar
om.svenskaspel.se/blogg
linkedin.com/svenskaspel
twitter.com/SvSpel_samhalle
Instagram.com/viarsvenskaspel
Instagram.com/svenskaspel

Casino Cosmopol AB

www.casinocosmopol.se
Tel 020-219 219

Stockholm

Besöksadress:
Kungsgatan 65
stockholm@casinocosmopol.se



Lotta Örtnäs

Presskontakt
Telefon 010-120 78 27
lotta.ortnas@svenskaspel.se



Erik Strand

Vd och koncernchef
erik.strand@svenskaspel.se



Eva Stoppel

Finansdirektör
eva.stoppel@svenskaspel.se

Rapportstruktur

Om inget särskilt anges redovisas alla belopp i miljoner kronor (MSEK). Då belopp har avrundats till MSEK summerar inte alltid tabellerna.

Jämförelsetal inom parentes avser, för resultat och kassaflödesposter, motsvarande period föregående år. Jämförelsetal inom parentes för balansposter avser 2023-12-31.

Kommande rapporttillfällen

Delårsrapport januari – juni publiceras 16 juli 2024

Delårsrapport januari – september publiceras 23 oktober 2024

Bokslutskommuniké januari – december publiceras i början av februari 2025

