

Stabilt kvartal med ökad lönsamhet

Sammanfattning av andra kvartalet

- Nettospelintäkterna för koncernen uppgick till 1 967 MSEK (1 963), en ökning med 4 MSEK eller 0%.
- Säljkanalen online ökade med 9%.
- Andelen sunda intäkter¹⁾ och antal hållbara kunder¹⁾ ökar jämfört med samma kvartal föregående år.
- Rörelseresultatet för koncernen uppgick till 550 MSEK (531), en ökning med 18 MSEK eller 3%.
- Rörelsemarginalen uppgick till 28% (27).
- Resultatet för koncernen uppgick till 474 MSEK (425), en ökning med 49 MSEK eller 12%.
- Imagevärdet uppgick till 50% (51) och är fortsatt högst bland spelbolagen.
- Sport & Casino har lanserat en ny pokerplattform med ett större spelutbud.
- Vi har förbättrat kundupplevelsen med möjlighet till rättning av lotter i kassan hos våra ombud.
- Ombudsportalen är en ny digital tjänst som underlättar kommunikation med våra cirka 5 000 ombud.
- Vi fick en utmärkelse vid årets Swedish Gambling Award för vårt stöd till forskning om spelproblem.

¹⁾ Definition se sidan 20.



	2023	2022	2023	2022	2022
MSEK	Apr-jun	Apr-jun	Jan-jun	Jan-jun	Jan-dec
Nettospelintäkter	1 967	1 963	3 943	3 898	8 036
Nettoomsättning från spelverksamhet m.m. ¹⁾	1 423	1 396	2 852	2 804	5 725
Rörelsekostnader	-873	-864	-1 690	-1 678	-3 337
Rörelseresultat	550	531	1 162	1 127	2 387
Investeringar (immateriella och materiella)	22	52	56	74	206
Strategiska nyckeltal					
Image %	50	51	—	—	—
Rörelsemarginal % ¹⁾	28	27	29	29	30
Soliditet % ¹⁾	—	—	27	27	39

¹⁾ Definition se sidan 17.

1 967

MSEK

Nettospelintäkter
(1 963)

28

procent

Rörelsemarginal
(27)

50

procent

Image
(51)

Sammanfattning av perioden januari–juni

- Nettospelintäkterna för koncernen uppgick till 3 943 MSEK [3 898], en ökning med 45 MSEK eller 1%.
- Säljkanalen online ökade med 8%.
- Rörelseresultatet för koncernen uppgick till 1 162 MSEK [1 127], en ökning med 35 MSEK eller 3%.
- Rörelsemarginalen uppgick till 29% [29].
- Resultatet för koncernen uppgick till 981 MSEK [892], en ökning med 89 MSEK eller 10%.
- Svenska Spel är branschbäst i Sustainable Brand Index som det mest hållbara spelbolaget.
- Sport & Casino har lanserat Momang – ett nytt nätcasino.
- Vi har lanserat vinnarveckor för Keno, flera digitala lotter och förbättringar i befintliga spel inom koncernen.
- Casino Cosmopol har genomfört poker-SM och casinot i Stockholm har firat 20-årsjubileum.

3 943

MSEK

Nettospelintäkter
(3 898)

29

procent

Rörelsemarginal
(29)





Vd har ordet

Ökad lönsamhet och starkare rörelsemarginal präglar det andra kvartalet för Svenska Spel-koncernen. Detta trots att resultatet påverkas negativt av utmaningar för Casino Cosmopol och värdeautomaterna Vegas. Vi fortsätter att förenkla och förbättra spelupplevelsen för våra kunder och vårt fokus på hållbart spelande har positiv effekt. Andelen sunda intäkter och antalet hållbara kunder ökar, medan riskspelandet minskar.

Koncernens nettospelintäkter för kvartalet är 1967 MSEK [1963], vilket är en liten ökning jämfört med samma kvartal föregående år. Rörelseresultatet på 550 MSEK [531] är en ökning med 3 procent eller 18 MSEK – detta trots negativ påverkan av resultatet för affärsområde Casino Cosmopol & Vegas som minskar med 29 MSEK. Rörelsemarginalen har stärkts och uppgår till 28 procent [27]. För koncernen som helhet så ökar affären online med 9 procent jämfört med samma kvartal förra året, och står för 52 procent [48] av koncernens intäkter under kvartalet.

Nettospelintäkterna för affärsområde Sport & Casino ökar under kvartalet med 6 procent jämfört med samma kvartal föregående år. Ökningen drivs bland annat av våra poolspel som Stryktipset,

bra marginal i vår sportsbetting, tillväxt för nätcasino och en generell ökning av antalet kunder inom affärsområdet.

Affärsområde Tur ökar nettospelintäkterna med 1 procent jämfört med motsvarande kvartal föregående år. Eurojackpot fortsätter att driva intäkterna och slog försäljningsrekord under midsommarveckan när jackpotten var maximala 1,4 miljarder kronor.

För affärsområde Casino Cosmopol & Vegas minskar nettospelintäkterna med 13 procent. Rörelseresultatet på -52 MSEK är en minskning med 29 MSEK jämfört med samma kvartal föregående år. Det beror framför allt på fortsatt ökad konkurrens från onlinespel vilket bland annat leder till färre gäster och lägre intäkter. En annan anledning är våra stärkta åtgärder i arbetet

med omsorgsplikt och mot penningtvätt. Det påverkar intäkterna negativt, men ger positiv effekt på sunda intäkter. Affärsområde Casino Cosmopol & Vegas möter nu utmaningarna med en omställning av verksamheten som bland annat omfattar åtgärder för att minska kostnaderna.

Större spelupplevelse och storvinster till kunderna

Vårt fokus på att förenkla och öka spelupplevelsen för kunderna fortsätter. Ett exempel under det andra kvartalet är vår nya pokerplattform som ger kunderna ett större spelutbud och en ännu bättre mobilupplevelse. Genom vårt samarbete med ett av de största pokernätverken i världen får kunderna även fler turneringar och större prispotter.

Vi har förbättrat kundupplevelsen genom möjlighet till rättning av lotter i bemannade kassor hos spelombud – något som även innebär en enklare och säkrare hantering för såväl kunder som ombud. Vi har också lanserat Ombudsportalen, en digital tjänst med information, statistik och kampanjer som förenklar vardagen för våra ombud.

Inom nummerspel och lotter har vi under kvartalet lanserat tre nya digitala lotter, haft vinnarveckor för Keno med unik upplevelsevinst och ökat antal penningvinster, samt dragning av Andra Chansen på Lotto. Inom sportspel har vi lanserat PIX Mixen i butik, ett paketerat spel som baseras på fyra av våra poolspel. Vi har genomfört poker-SM på våra Casino Cosmopol med fler än

400 deltagare, och vi har lanserat två nya spel på värdeautomaterna Vegas.

Under kvartalet har vi delat ut 95 miljonvinster inom nummerspel och lotter till ett totalt värde om mer än 268 miljoner kronor. Den högsta vinsten var över 63 miljoner kronor på Eurojackpot. Det är också den högsta vinsten vi delat ut sedan oktober 2021. Den näst största var en Klöver-Trissvinst på 12 miljoner kronor och kvartalet gav också fyra Jokervinster på 10 miljoner kronor vardera.

Våra sport- och casinospel har under kvartalet levererat 25 miljonvinster. Redan första helgen bjöd Stryktipset och Europatipset på hela 19 miljonvinster, och kvartalet avslutades med att en casinospelare vann över 1,1 miljoner kronor med en insats på 10 kronor.

Hållbart spelande och forskningsstöd
Föregående kvartal berättade vi om ett minskat riskspelande hos våra kunder jämfört med samma kvartal förra året. Den tendensen håller i sig när vi granskar det andra kvartalet – riskspelandet hos oss på Svenska Spel har inte ökat jämfört med förra året, utan visar i stället en viss minskning. Detta trots tuffa ekonomiska tider och oro för ökade spelproblem. En viktig anledning



Riskspelandet hos oss har minskat”

till minskningen är våra stärkta spelansvarsåtgärder. Flera oberoende studier har utvärderat effekten av åtgärderna och konstaterat att de gör skillnad.

Från och med denna delårsrapport redovisar vi halvårsvis nyckeltal som visar hur stor andel av kunderna som kontaktats till följd av tecken på riskspelande samt vilken effekt dessa kontakter haft. Resultatet visar att åtgärderna har en positiv effekt och att 7 av 10 kunder minskar sitt spelande efter att ha kontak-

tats av oss. Vi fortsätter även att mäta andelen sunda intäkter och antalet hållbara kunder och kan se en positiv ökning jämfört med samma kvartal förra året.

Vid årets Swedish Gambling Award fick vi en utmärkelse för vårt stöd till forskningen om spelproblem där vi har bidragit med över 60 miljoner kronor sedan 2010. Forskningsstödet är en viktig del i att skapa långsiktigt värde för våra kunder, ägare och medarbetare. En annan insats som skapar långsiktigt värde är vårt stöd till svensk idrott, bland annat till Svenska Fotbollförbundet. Närmast ser vi som stolt huvudsponsor fram emot att stötta damlandslaget som spelar VM i Australien och Nya Zeeland.

Hela sommaren fortsätter vi förstås att erbjuda hållbara och roliga spelupplevelser. Det ska alltid vara roligt, enkelt och tryggt att spela hos oss på Svenska Spel – hela Sveriges spelbolag.

Visby den 17 juli 2023

Patrik Hofbauer
Vd och koncernchef

Om Svenska Spel

Hos Svenska Spel hittar du några av Sveriges mest omtyckta varumärken som Lotto, Triss, Stryktipset och Oddset. I Casino Cosmopol har vi tre internationella landbaserade casinon som erbjuder klassiska casinospel som roulette, Black Jack och poker. På restauranger och bingohallar runt om i landet hittar du våra Vegasautomater. Svenska Spels verksamhet fördelas på tre affärsområden: Sport & Casino, Tur och Casino Cosmopol & Vegas.

Sport & Casino

Våra sportspel förenar dramatiken i idrottsupplevelsen med spänningen i vadslagningen. Svenska Spel Sport & Casino erbjuder ett heltäckande utbud av attraktiva spel inom sport, trav & galopp samt casino.

I våra sportspel ingår Oddset och fotbollstipsen Stryktipset, Europatipset, Fullträff, Måltipset och Topptipset. I trav & galopp ingår bland annat High Five. Bland casinospelen återfinns nät-poker, nätcasino och Bingo. Spelen kan köpas hos våra ombud, på svenskaspel.se och i mobilen.



Tur

Våra turspel ger spelglädje i vardagen. Det kan vara en Triss som skrapas på mobilen eller en rad på Eurojackpot som läggs tillsammans med vännerna i butiken.

Till turspel hör nummerspelen Lotto, Keno, Joker, Vikinglotto och Eurojackpot samt lotterna Triss och SkrapSpel, som erbjuds både online och fysiskt hos våra ombud. Utöver dessa finns också cirka 15 digitala lotter som bara erbjuds online.



Casino Cosmopol & Vegas

Casino Cosmopol har ensamrätt på landbaserade internationella casinon i Sverige. På våra casinon i Malmö, Göteborg och Stockholm finns de flesta kända casinospelen. Casino Cosmopol arrangerar också populära pokerturneringar och underhållning av olika slag.

Learn2Play är koncept för gäster som vill prova på casinospel i ett lugnare tempo och med lägre insatser eller utan pengar. Utöver spel erbjuds god mat och dryck på våra casinon.

Vegas är ett värdeautomatspel med speltyper som till exempel hjulspel, videopoker och Keno. Vegas är det enda tillåtna värdeautomatspelet i Sverige. Automaterna finns på behöriga restauranger med serveringstillstånd och i bingohallar.



Övrig information

Nyheter inom koncernen och våra affärsområden

Vi arbetar kontinuerligt med att bredda vårt produktutbud och förbättra kundupplevelsen. Under första kvartalet lanserade Tur vinnarveckor för Keno där upplevelser blev en ny form av vinst i spelet. Det blev också möjligt att betala med Apple Pay när du handlar spel från Tur online. Digitalt har vi lanserat flera lotter, bland annat Havets Juveller och Number Match Doubler under andra kvartalet.

Sport & Casino lanserade Momang, ett smidigare nätcasino under första kvartalet och under andra kvartalet lanserades en ny pokerplattform vilket ger våra kunder ett ännu större spelutbud.

Sveriges och Sport & Casinos största tipstävling Tips-SM har genomförts. Nytt för i år var att topp tre lagen fick skänka vinstpengarna till valfri förening genom Svenska Spels sponsringssatsning Gräsroten med totalt en halv miljon i prispotten.

Casino Cosmopol i Stockholm har firat 20-årsjubileum och Casino Cosmopol har även genomfört poker-SM med fler deltagare än förra året.

Spelen Cash Melons och Raven's Riches har lanserats i Vegasautomaterna.

Vi har lanserat Ombudsportalen för våra ombud där de enklare kan ta del av information och se sin försäljning. Även vinstvalidering av lotter i bemannade

kassor och erbjudandet Butikens val med färdiga spelförslag är nyheter hos våra ombud.

Svenska Spel har vunnit flera priser under perioden. Förstapriset som det mest hållbara bolag inom spelbranschen i årets Sustainable Brand Index, Signumpriset för vårt arbete med att vårda varumärket och nu under andra kvartalet mottog vi pris för vårt stöd till forskning kring spelproblem vid Swedish Gambling Award.

Uppfyllelse ekonomiska mål samt image

Svenska Spel har tre ekonomiska mål. De ekonomiska målen innebär en soliditet på helåret mellan 20–40 procent, att bolaget ska ge en utdelning på minst 80 procent av årets resultat efter skatt samt att rörelsemarginalen över tid ska uppgå till 30 procent. Rörelsemarginalen för januari–juni uppgick till 29 procent [29].

Allmänhetens förtroende för Svenska Spel, dess varumärken och ansvarstagande är avgörande då konkurrenterna delvis erbjuder liknande spelformer. Imagevärdet som mäter andelen svenskar mellan 18 och 75 år som är positiva till bolaget uppgick till 50 procent [51]. Vår image är fortsatt högst i branschen.



Väsentliga risker och osäkerhetsfaktorer

Det osäkra omvärldsläget fortsätter att påverka oss. Drift- och informations-säkerhet står högt på vår agenda precis som dagligvaruhandelns omstrukturering vilket påverkar oss i ombudsledet samtidigt som konkurrensen från spel online ökar för våra landbaserade casinon. Vi arbetar aktivt med att säkerställa tillgänglighet och integritet för våra kunder genom att hantera risker och utarbeta kontinuitetsplaner. Attraktiva spelupplevelser tillsammans med omsorg för våra kunder och gäster är en förutsättning för en långsiktigt hållbar affär. Ytterligare information om risker och riskhantering återfinns i Svenska Spels årsredovisning 2022.

Omvärd och framtid

Den svenska spelmarknaden stod utan tillväxt under det första kvartalet enligt Spelinspektionen. Därmed har den positiva tillväxttenden sedan det tredje kvartalet 2020 avstannat. Under det första kvartalet har marknaden stagnerat, mycket på grund av att tillväxten inom nätcasino mattats av och att hästspel hittills i år uppvisar en negativ utveckling. Detta ser ut fortsätta även under det andra kvartalet 2023.

Förflyttningen till online fortsätter präglade den svenska spelmarknaden. Denna utveckling är en fortsättning från

föregående år, då omsättningen inom onlinespel ökade med cirka åtta procent. Samma förflyttning sker hos våra nordiska grannländer med Danmark som enda undantag.

Omvärldsläget med högre levnads-kostnader påverkar konsumenternas köpbeteende. När det ekonomiska utrymmet minskar brukar konsumenterna lägga extra vikt vid småskalig vardagslyx i stället för kapitalvaror. Det kan innebära att den svenska spelmarknaden blir mindre påverkad av omvärldsläget än andra branscher, eftersom spelkonsumenter ofta spenderar mindre summor fördelat över en längre tidsperiod.

Artificiell intelligens, AI, är högaktuellt och flera bolag har den senaste tiden prioriterat att lansera nya AI-tjänster. Framåt ser AI ut att få en allt viktigare roll även inom spelindustrin, så som bättre spelupplevelser, automatiserade kundtjänstlösningar och riskhantering. Det finns redan nu spelleverantörer som anammat teknologin inom exempelvis automatiserad oddssättning. Genom att nyttja potentialen inom AI kan Svenska Spel fortsätta skapa hållbara spelupplevelser och erbjuda det bästa kundmötet för våra spelare.

Väsentliga händelser efter balansdagen

Inga väsentliga händelser har inträffat efter balansdagen.

Medarbetare

Medarbetarna driver Svenska Spel framåt. Vi är övertygade om att engagerade medarbetare ger nöjda kunder. Svenska Spel ska vara ett attraktivt bolag där medarbetare utvecklas oavsett ålder, kön och bakgrund och där vi i sann laganda jobbar för att skapa upplevelser som ger glädje till våra kunder.

Vi följer upp medarbetarnas engagemang i arbetet då det är en av flera faktorer till att nå våra mål. Engagemangsinde- x uppgick till 76 [76] på en skala 0–100. Employee Net Promoter Score [eNPS] är ett annat värde vi följer upp som mäter hur sannolikt det är att medarbetarna skulle rekommendera Svenska Spel som arbetsgivare till en vän eller bekant. Värdet för eNPS, som mäts på en skala –100 till 100, uppgick till 26 [27] vid senaste mätningen i maj 2023. Engagemangsnivån håller sig på en stabil nivå de senaste mätningarna. Jämförelsetal för engagemangsinde- x och eNPS avser mätningen i oktober 2022.

Antalet anställda vid utgången av andra kvartalet uppgick till 1 561 [1 479]. Ökningen förklaras av fler anställda främst inom casinoverksamheten och IT.

Läs mer om våra
medarbetare
om.svenskaspel.se/
hallbarhet/medarbetare

Vi eftersträvar en jämn könsbalans bland medarbetare och chefer, där könsfördelningen bland cheferna ska ligga i fördelningen 50/50 procent. Fördelningen bland cheferna var 40 procent [37] kvinnor respektive 60 procent [63] män. Motsvarande andel för medarbetare med tillsvidare- anställning i koncernen var 36 procent [36] kvinnor och 64 procent [64] män. I koncernen uppgick andelen medarbeta- re med utländsk bakgrund till 28 procent [28]. För att förbättra könsfördel- ningen kvalitetssäkrar vi rekryterings- processen och säkerställer att alla sökande har samma förutsättningar att söka lediga befattningar. Vid rekry- tering eftersträvas att det finns slut- kandidater av bägge könen.

Medarbetare

1 561

[1 479] antal anställda i
Svenska Spel per 30 juni

Intäktsutveckling

Intäkter april–juni 2023

Nettospelintäkterna uppgick till 1 967 MSEK [1 963], en ökning med 4 MSEK eller 0 procent. Vårt fokus på hållbart spelande ger en positiv effekt på andelen sunda intäkter och hållbara kunder som ökar jämfört med samma kvartal föregående år.

Nettospelintäkter per affärsområde

Nettospelintäkterna för affärsområde **Sport & Casino** uppgick till 514 MSEK [484], en ökning med 30 MSEK eller 6 procent vilket beror på en högre marginal för vår sportsbetting samt en bra tillväxt för vårt nätcasino främst drivet av fler kunder.

Affärsområdet **Tur** redovisade 1 205 MSEK [1 193] i nettospelintäkter, en ökning med 12 MSEK eller 1 procent där vårt miljardspel Eurojackpot bidrar till ökningen i kvartalet.

Affärsområdet **Casino Cosmopol & Vegas** redovisade 248 MSEK [286] i nettospelintäkter, en minskning med 38 MSEK eller 13 procent. Nettospelintäkterna för Casino Cosmopol uppgick till 125 MSEK [145] och för Vegas till 123 MSEK [141]. Färre gäster som spelar för mindre pengar på våra casinon och i våra värdeautomater Vegas ger lägre intäkter.

Nettospelintäkter per säljkanal

Nettospelintäkterna Online ökade med 81 MSEK till 1 021 MSEK [940] eller 9 procent. Av koncernens totala nettospelintäkter uppgick säljkanalen Online till 52 procent [48], varav mobil 43 procent [39].

I Ombudskanalen minskade nettospelintäkterna med 41 MSEK till 690 MSEK [731]. I Restaurang & Bingohallar minskade nettospelintäkterna med 18 MSEK till 123 MSEK [141].

Nettospelintäkterna i säljkanalen Casino [landbaserade] uppgick till 125 MSEK [145].

Intäkter januari–juni 2023

Nettospelintäkterna uppgick till 3 943 MSEK [3 898], en ökning med 45 MSEK eller 1 procent.

Nettospelintäkter per affärsområde

Nettospelintäkterna för affärsområdet **Sport & Casino** uppgick till 1 079 MSEK [1 040], en ökning med 39 MSEK eller 4 procent vilket främst beror på poolspelen Stryktipset och Powerplay, en bra försäljning för vår sportsbetting samtidigt som vårt nätcasino växer med fler kunder.

Affärsområdet **Tur** redovisade 2 369 MSEK [2 332] i nettospelintäkter, en ökning med 37 MSEK eller 2 procent.

Nummerspelet Eurojackpot är mycket populärt bland våra kunder där en extra draging per vecka lanserades i slutet på första kvartalet föregående år.

Affärsområdet **Casino Cosmopol & Vegas** redovisade 496 MSEK [526] i nettospelintäkter, en minskning med 30 MSEK eller 6 procent. Våra gäster spelar för mindre pengar vilket är en effekt av vårt spelansvarsarbete. Casino Cosmopol påverkas också av ökad konkurrens från spel online och har färre gäster än tidigare, främst på vardagar.

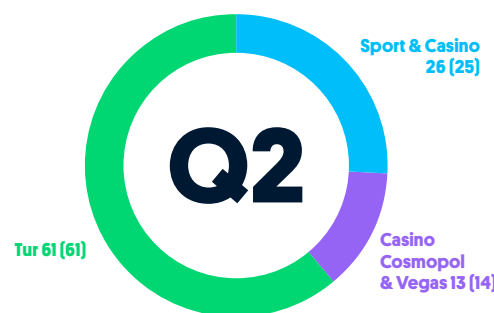
Nettospelintäkter per säljkanal

Nettospelintäkter Online uppgick till 2 053 MSEK [1 895], en ökning med 158 MSEK eller 8 procent. Av koncernens totala nettospelintäkter uppgick försäljningskanalen Online till 52 procent [49], varav mobil 43 procent [39].

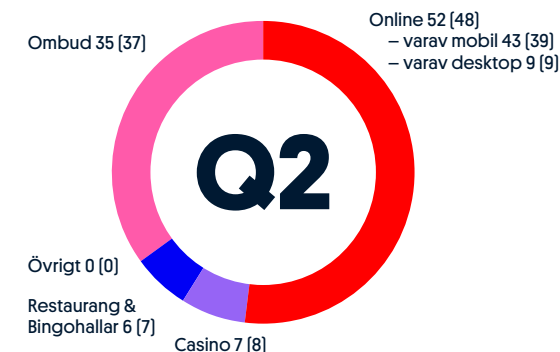
I Ombudskanalen minskade nettospelintäkterna med 83 MSEK till 1 379 MSEK [1 463]. I Restaurang & Bingohallar minskade nettospelintäkterna med 34 MSEK till 245 MSEK [279].

Nettospelintäkterna i försäljningskanalen Casino [landbaserade] uppgick till 251 MSEK [247].

Nettospelintäkter per affärsområde, %



Nettospelintäkter per säljkanal, %



Finansiell ställning och resultat

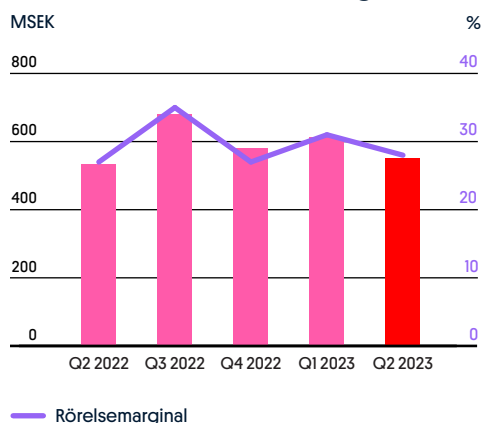
Resultat april–juni 2023

Rörelseresultatet för andra kvartalet uppgick till 550 MSEK [531], en ökning med 18 MSEK eller 3 procent jämfört med samma kvartal 2022 där rörelseresultatet för affärsområde Casino Cosmopol & Vegas påverkade negativt med -52 MSEK [-23].

Rörelsekostnaderna uppgick till 873 MSEK [864] vilket är i nivå med föregående år.

Rörelsemarginalen uppgick till 28 procent [27].

Rörelseresultat och rörelsemarginal



Finansnettot uppgick till 47 MSEK [4], varav 20 MSEK [0] avsåg ränteintäkter från likvida medel och 22 MSEK [0] avsåg diskontering hänförligt till avsättningar för fonderade vinster.

Totalresultatet för kvartalet uppgick till 474 MSEK [425].

Resultat januari–juni 2023

Rörelseresultatet för perioden uppgick till 1162 MSEK [1127] vilket är en ökning med 35 MSEK eller 3 procent jämfört med 2022. Koncernens resultatökning beror främst på högre nettospelintäkter för både affärsområde Sport & Casino och Tur men påverkas negativt av utvecklingen för affärsområde Casino Cosmopol & Vegas som har ett negativt rörelseresultat på -107 MSEK [-68].

Rörelsekostnaderna uppgick till 1 690 MSEK [1 678], vilket är i nivå med föregående år.

Rörelsemarginalen uppgick till 29,5 procent [28,9].

Finansnettot uppgick till 75 MSEK [-2], varav 41 MSEK [0] avsåg ränteintäkter från likvida medel, 28 MSEK [0] avsåg diskontering hänförligt till avsättningar för fonderade vinster och 4 MSEK [-3] avsåg

nettovärdeförändring av finansiella placeringar och obetalda vinster i lotteriet Triss månadsklöver.

Totalresultatet för perioden uppgick till 981 MSEK [892].

Investeringar

Investeringar i materiella anläggningstillgångar uppgick till 36 MSEK [44] och avser bland annat ombyggnad av kontor i Visby där inflyttning skedde i slutet av mars. Investeringar i immateriella tillgångar uppgick till 20 MSEK [30] och avser utveckling av spelplattform, nya spel och stödsystem.

Finansiell ställning och kassaflöde

Koncernens egna kapital uppgick vid periodens slut till 1 527 MSEK [2 546]. Soliditeten uppgick till 27 procent [39]. Eget kapital och soliditet påverkas av utdelning till ägaren.

Kassaflödet från den löpande verksamheten uppgick till 1 196 MSEK [1 214]. Kassaflödet från investeringsverksamheten uppgick till -3 MSEK [-26], vilket är nettot av inköp och avyttringar avseende materiella, immateriella och finansiella tillgångar. Investeringar i finansiella

tillgångar uppgick till 43 MSEK [48] och avyttringar till 96 MSEK [96].

Kassaflödet från finansieringsverksamheten uppgick till -2 026 MSEK [-2 928]. Förändringen avser utbetalning till ägaren svenska staten med 2 000 MSEK [2 900]. Periodens kassaflöde uppgick till -833 MSEK [-1 740]. Likvida medel uppgick vid periodens slut till 2 204 MSEK [1 863].

Moderbolag

Nettospelintäkterna uppgick till 2 614 MSEK [2 611], en ökning med 2 MSEK eller 0 procent jämfört med föregående år. Ökningen avser högre nettospelintäkter för affärsområdet Tur med 37 MSEK medan försäljningen för Vegas minskade med 34 MSEK.

Rörelseresultatet uppgick till 1 034 MSEK [1 001], en ökning med 33 MSEK eller 3 procent.

Moderbolagets investeringar i materiella anläggningstillgångar uppgick till 34 MSEK [25] och investeringar i immateriella tillgångar uppgick till 20 MSEK [30]. Investeringar i finansiella tillgångar uppgick till 43 MSEK [48] samt avyttringar med 96 MSEK [96].

Rapport över totalresultat i sammandrag

Koncern

MSEK	Not	2023 Apr–jun	2022 Apr–jun	2023 Jan–jun	2022 Jan–jun	2022 Jan–dec
Nettoppelintäkter	2	1 967	1 963	3 943	3 898	8 036
Övriga intäkter	2	81	62	145	138	263
Spelskatt		-370	-371	-740	-726	-1 552
Direkta kostnader i spelverksamheten m.m.		-256	-258	-496	-505	-1 023
Nettoomsättning från spelverksamhet m.m.		1 423	1 396	2 852	2 804	5 725
Aktiverat arbete för egen räkning		4	13	8	18	35
Personalkostnader		-321	-297	-631	-577	-1 129
Övriga externa kostnader		-479	-493	-912	-946	-1 907
Av- och nedskrivningar immateriella och materiella anläggningstillgångar		-77	-86	-155	-173	-337
Andel av resultat från joint venture		—	—	—	—	-0
Rörelseresultat		550	531	1 162	1 127	2 387
Resultat från finansiella investeringar						
Ränte- och övriga finansiella intäkter		59	29	78	66	202
Ränte- och övriga finansiella kostnader		-12	-25	-3	-68	-74
Summa finansiella poster		47	4	75	-2	128
Resultat efter finansiella poster		597	536	1 236	1 125	2 515
Skatter		-123	-111	-255	-233	-521
PERIODENS RESULTAT		474	425	981	892	1 995
Periodens resultat hänförligt till Moderbolagets aktieägare		474	425	981	892	1 995
Övrigt totalresultat						
<i>Poster som kan komma att omklassificeras till resultaträkningen</i>						
Andel av övrigt totalresultat från joint venture		—	—	—	—	0
Summa totalresultat		474	425	981	892	1 995
Periodens totalresultat hänförligt till Moderbolagets aktieägare		474	425	981	892	1 995
Resultat per aktie						
Antal aktier på balansdagen		2 000	2 000	2 000	2 000	2 000
Resultat per aktie före och efter utspädning, TSEK		237	213	490	446	998

1 967

MSEK

Nettoppelintäkter
(1 963)

28

procent

Rörelsemarginal
(27)

550

MSEK

Rörelseresultat
(531)

Balansräkning i sammandrag

Koncern

MSEK	Not	2023-06-30	2022-06-30	2022-12-31
TILLGÅNGAR				
Anläggningstillgångar				
Immateriella tillgångar		93	89	96
Materiella anläggningstillgångar		891	943	901
Finansiella tillgångar	4	1 000	1 147	1 032
Uppskjuten skattefordran		424	474	449
Summa anläggningstillgångar		2 408	2 653	2 478
Omsättningstillgångar				
Kundfordringar		136	106	235
Övriga kortfristiga fordringar		507	498	553
Förutbetalda kostnader och upplupna intäkter		218	199	160
Kortfristiga placeringar	4	123	72	142
Likvida medel		2 204	1 863	3 037
Summa omsättningstillgångar		3 187	2 737	4 128
SUMMA TILLGÅNGAR		5 595	5 390	6 606

MSEK	Not	2023-06-30	2022-06-30	2022-12-31
EGET KAPITAL OCH SKULDER				
Eget kapital		1 527	1 443	2 546
Summa eget kapital		1 527	1 443	2 546
Långfristiga skulder				
Obetalda vinster	4	831	938	883
Avsättningar för fonderade vinster	1	980	916	904
Övriga långfristiga skulder		116	85	74
Summa långfristiga skulder		1 926	1 939	1 862
Kortfristiga skulder				
Leverantörsskulder		81	110	190
Obetalda vinster	4	412	352	479
Avsättningar för fonderade vinster	1	373	338	359
Aktuell skatteskuld		70	32	68
Övriga kortfristiga skulder		750	706	805
Upplupna kostnader och förutbetalda intäkter		455	469	298
Summa kortfristiga skulder		2 142	2 008	2 198
Summa skulder		4 068	3 947	4 060
SUMMA EGET KAPITAL OCH SKULDER		5 595	5 390	6 606

Kassaflödesanalys i sammandrag

Koncern

MSEK	Not	2023	2022	2023	2022	2022
		Apr–jun	Apr–jun	Jan–jun	Jan–jun	Jan–dec
Den löpande verksamheten						
Rörelseresultat		550	531	1162	1127	2 387
Justeringar för poster som ej ingår i kassaflödet		82	89	158	176	344
Erhållen ränta		20	0	41	0	19
Erlagd ränta och finansiella kostnader		-2	-1	-3	-1	-2
Betald skatt		-114	-113	-229	-168	-395
Kassaflöde från den löpande verksamheten före förändring av rörelsetillgångar och rörelseskulder		536	507	1129	1133	2 353
Kassaflöde från förändring av rörelsetillgångar och rörelseskulder						
Förändring rörelsetillgångar		88	209	88	132	-14
Förändring rörelseskulder		-47	-32	-20	-51	169
Kassaflöde från den löpande verksamheten		577	684	1196	1214	2 508
Investeringsverksamheten						
Investeringar i immateriella tillgångar		-12	-22	-20	-30	-62
Investeringar i materiella anläggningstillgångar		-10	-29	-36	-44	-144
Avyttring av materiella anläggningstillgångar		0	0	0	0	1
Investeringar i finansiella tillgångar		-27	-17	-43	-48	-102
Avyttring av finansiella tillgångar		47	49	96	96	189
Kassaflöde från investeringsverksamheten		-3	-20	-3	-26	-117
Finansieringsverksamheten						
Utbetalning till ägaren, svenska staten		-2 000	-2 900	-2 000	-2 900	-2 900
Amortering leasingsskuld		-12	-14	-26	-28	-57
Kassaflöde från finansieringsverksamheten		-2 012	-2 914	-2 026	-2 928	-2 957
Kassaflöde		-1 438	-2 250	-833	-1 740	-566
Likvida medel vid periodens början		3 642	4 113	3 037	3 603	3 603
Likvida medel vid periodens slut		2 204	1 863	2 204	1 863	3 037

Förändringar i eget kapital i sammandrag

Koncern

MSEK	Aktiekapital	Reservfonder	Balanserad vinst	Summa eget kapital hänförligt till moderbolagets aktieägare
Ingående balans per 1 januari 2022	0,2	0,1	3 451	3 451
Summa totalresultat perioden 1 januari–30 juni			892	892
Utdelning till ägaren, svenska staten			-2 900	-2 900
Utgående balans per 30 juni 2022	0,2	0,1	1 443	1 443
Ingående balans per 1 januari 2023	0,2	0,1	2 546	2 546
Summa totalresultat perioden 1 januari–30 juni			981	981
Utdelning till ägaren, svenska staten			-2 000	-2 000
Utgående balans per 30 juni 2023			1 527	1 527

Resultaträkning i sammandrag

Moderbolaget

MSEK	Not	2023 Apr–jun	2022 Apr–jun	2023 Jan–jun	2022 Jan–jun	2022 Jan–dec
Nettoppelintäkter	2	1 328	1 334	2 614	2 611	5 433
Övriga intäkter	2, 5	185	167	350	352	661
Spelskatt		–251	–255	–496	–488	–1 065
Direkta kostnader i spelverksamheten m.m.		–169	–185	–333	–359	–730
Nettoomsättning från spelverksamhet m.m.		1 093	1 061	2 134	2 116	4 298
Aktiverat arbete för egen räkning		4	13	8	18	35
Personalkostnader		–196	–181	–374	–353	–682
Övriga externa kostnader		–328	–340	–626	–658	–1 298
Av- och nedskrivningar immateriella och materiella anläggningstillgångar		–54	–60	–109	–121	–237
Rörelseresultat		519	493	1 034	1 001	2 117
Resultat från finansiella investeringar						
Resultat från andelar i koncernföretag		—	—	—	—	200
Ränte- och övriga finansiella intäkter		55	30	72	67	199
Ränte- och övriga finansiella kostnader		–10	–24	–0	–67	–72
Summa finansiella poster		45	5	71	0	327
Resultat efter finansiella poster		564	498	1 105	1 001	2 444
Bokslutsdispositioner		—	—	—	—	12
Skatter		–116	–103	–228	–207	–468
PERIODENS RESULTAT		448	395	877	794	1 987

1 328

MSEK

Nettoppelintäkter
(1 334)

519

MSEK

Rörelseresultat
(493)

Moderbolaget har inte några poster år 2023 eller 2022 som redovisas i övrigt totalresultat. Periodens resultat för moderbolaget utgör därmed även periodens totalresultat. Moderbolaget presenterar därför ingen separat "Rapport över totalresultat".

Balansräkning i sammandrag

Moderbolag

MSEK	Not	2023-06-30	2022-06-30	2022-12-31
TILLGÅNGAR				
Anläggningstillgångar				
Immateriella tillgångar		91	84	93
Materiella anläggningstillgångar		363	427	417
Finansiella tillgångar	4	1 652	1 834	1 699
Uppskjuten skattefordran		26	25	26
Summa anläggningstillgångar		2 132	2 369	2 234
Omsättningstillgångar				
Kundfordringar		121	95	210
Fordringar koncernbolag		61	158	265
Övriga kortfristiga fordringar		286	273	301
Förutbetalda kostnader och upplupna intäkter		203	182	157
Kortfristiga placeringar	4	123	72	142
Kassa och bank		2 107	1 766	2 939
Summa omsättningstillgångar		2 900	2 546	4 014
SUMMA TILLGÅNGAR		5 032	4 915	6 248

MSEK	Not	2023-06-30	2022-06-30	2022-12-31
EGET KAPITAL OCH SKULDER				
Eget kapital		966	896	2 089
Summa eget kapital		966	896	2 089
Obeskattade reserver		—	76	—
Avsättningar				
Avsättningar för fonderade vinster	1	948	868	879
Summa avsättningar		948	868	879
Långfristiga skulder				
Obetalda vinster	4	831	938	883
Övriga långfristiga skulder		6	6	6
Summa långfristiga skulder		836	944	889
Kortfristiga skulder				
Leverantörsskulder		57	82	123
Skulder koncernbolag		670	669	744
Obetalda vinster	4	393	343	460
Avsättningar för fonderade vinster	1	328	297	315
Aktuell skatteskuld		70	32	67
Övriga kortfristiga skulder		417	380	477
Upplupna kostnader och förutbetalda intäkter	4	347	329	204
Summa kortfristiga skulder		2 282	2 132	2 391
Summa avsättningar och skulder		4 066	3 943	4 159
SUMMA EGET KAPITAL OCH SKULDER		5 032	4 915	6 248

Not 1 Redovisnings- och värderingsprinciper

Denna delårsrapport för koncernen är upprättad i enlighet med International Accounting Standard (IAS) 34 "Delårsrapportering". Upplysningar enligt IAS 34 lämnas såväl i noter som på annan plats i delårsrapporten. Samma redovisningsprinciper och beräkningar har i huvudsak tillämpats som i Svenska Spels årsredovisning 2022. Avsättningar för fonderade vinster har i tidigare rapporter, Q1-Q3 2022, redovisats som en kortfristig skuld. Från och med Q4 2022 klassificeras avsättningarna i koncernen som långfristiga respektive kortfristiga skulder. I moderbolaget klassificeras dessa fördelat på avsättningar och kortfristiga skulder. Jämförelseperioden 2022-06-30 har justerats och redovisas enligt samma klassificering som 2022-12-31 och 2023-06-30. De långfristiga skul-

derna i koncernen samt avsättningarna i moderbolaget nuvärdesberäknas för 2022-12-31 samt 2023-06-30.

Koncernredovisningen har upprättats i enlighet med anvisningar enligt International Financial Reporting Standards (IFRS) utgivna av International Accounting Standards Board (IASB) samt tolkningar av IFRS Interpretations Committee (IFRIC) sådana de antagits av EU. Segmentsredovisning har inte upprättats då det för bolag med statligt ägande som inte har aktier eller andra överlåtbara värdepapper upptagna till handel på en reglerad marknad inte är ett krav att upprätta segmentsredovisning enligt IFRS. Vidare har årsredovisningslagen samt Rådet för finansiell rapportering rekommendation RFR 1 "Kompletterande redovisningsregler för koncerner" tillämpats.

Moderbolagets rapport är upprättad enligt årsredovisningslagen och RFR 2 om redovisning för juridiska personer.

Nya eller reviderade IFRS-standarder och IFRIC-tolkningar som har trätt i kraft sedan den 1 januari 2023 bedöms inte ha någon väsentlig påverkan på koncernens finansiella rapporter.

Denna delårsrapport är upprättad i enlighet med ägarens riktlinjer för ekonomisk rapportering och har godkänts för publicering enligt styrelsebeslut den 18 juli 2023.

Not 2 Nettospelintäkter och övriga intäkter

Nettospelintäkter per affärsområde koncern, MSEK	2023	2022	2023	2022	2022
	Apr–jun	Apr–jun	Jan–jun	Jan–jun	Jan–dec
Sport & Casino	514	484	1 079	1 040	2 070
Tur	1 205	1 193	2 369	2 332	4 896
Casino Cosmopol & Vegas	248	286	496	526	1 071
Summa nettospelintäkter	1 967	1 963	3 943	3 898	8 036
Övriga intäkter ¹	81	62	145	138	263
Nettospelintäkter per säljkanal koncern, MSEK	2023	2022	2023	2022	2022
	Apr–jun	Apr–jun	Jan–jun	Jan–jun	Jan–dec
Ombud	690	731	1 379	1 463	3 007
Online	1 021	940	2 053	1 895	3 921
Restaurang & Bingohallar	123	141	245	279	537
Casino (landbaserade)	125	145	251	247	534
Övrigt	7	6	15	15	37
Summa nettospelintäkter	1 967	1 963	3 943	3 898	8 036

¹ I övriga intäkter ingår intäkter från restaurangverksamhet, hyresintäkter från uthyrning av inventarier till ombud, inlämningsavgifter för spel i butik, intäkter avseende preskriberade (oinlösta) vinster och öresavkortningar samt entréintäkter till casinona. Erhållna intäkter för sjuklön redovisas också under övriga intäkter.

Not 3 Förändringar i kretsen ledande befattningshavare och styrelsen

Tidigare har meddelats att Maria Furenmo CHRO lämnar bolaget 14 maj för nya uppdrag. Anna-Clara Fredriksson har utsetts till ny CHRO och tillträdde den 8 maj. Johan Strid och Fredrik Åhlberg lämnade sina uppdrag som ledamot i Svenska Spels styrelse vid årsstämman i april och ersattes av Nyamko Sabuni. Hotell- och restaurangfacket har utsett Stella Susko som ny arbetstagarrepresentant i styrelsen.

Not 4 Finansiella instrument

Svenska Spel värderar realränteobligationer, statsobligationer och bostadsobligationer till verkligt värde via resultaträkningen. I enlighet med IFRS 13 har realränteobligationer, statsobligationer och bostadsobligationer kategoriserats i värdehierarki 1 eftersom de värderas baserat på marknadspriser.

Koncernens obetalda vinster avseende Triss Månadsklöver värderas till verkligt värde via resultaträkningen och i värdehierarki 2 eftersom de värderas

med observerbara marknadsdata. Obetalda vinster avser skuld till vinnare i Triss Månadsklöver för framtida utbetalningar som Svenska Spel har åtagit sig att göra. Kassaflöden diskonteras med en räntekurva som är framräknad från de existerande likvida och marknadsvärderade nominella obligationer som svenska staten emitterar.

I de fall Svenska Spel har garanterat vinnarna i Triss Månadsklöver inflationsjusterade utbetalningar så räknas framtida kassaflöden upp med aktuellt KPI. Diskonteringskurvan som används är en realräntekurva framräknad utifrån de existerande likvida och marknadsvärderade realränteobligationer som svenska staten emitterar.

Tillgångar, MSEK	2023-06-30			2022-12-31		
	Nivå 1	Nivå 2	Nivå 3	Nivå 1	Nivå 2	Nivå 3
Realränteobligationer	418	—	—	425	—	—
Statsobligationer	249	—	—	250	—	—
Bostadsobligationer	449	—	—	493	—	—
Skulder, MSEK						
Obetalda vinster Triss Månadsklöver	—	994	—	—	1 050	—

Not 5 Transaktioner med närstående

Vid leverans av tjänster och produkter mellan koncernbolag tillämpas affärsmässiga villkor och prissättning till marknadspriser. Moderbolaget har under perioden köpt tjänster från andra koncernbolag för 1 [1] MSEK respektive sålt tjänster till ett värde av 282 [284] MSEK. Koncernen har under perioden köpt tjänster med väsentliga belopp från andra statliga bolag till ett värde av 71 [71] MSEK. Alla transaktioner till närstående parter sker på marknadsmässiga villkor.

Not 6 Händelser efter balansdagen

Inga väsentliga händelser har inträffat efter balansdagen.

Alternativa nyckeltal

Bolaget presenterar finansiella mått i delårsrapporten som inte definieras enligt IFRS. Bolaget anser att dessa mått ger värdefull kompletterande information till bolagets ledning och intressenter då de möjliggör utvärdering av försäljning samt ekonomiska mål.

Eftersom alla företag inte beräknar finansiella mått på samma sätt, är dessa inte alltid jämförbara med mått som används av andra företag. Dessa finansiella mått ska därför inte ses som en ersättning för mått som definieras enligt IFRS.

Nyckeltal	Beskrivning	Användningsområde
Bruttospelintäkter	Kundernas insatser för alla spel och lotter under perioden, exklusive insatser för flerveckorsspel avseende framtida perioder.	Intäktsmått som visar kundernas insatser.
Nettospelintäkter (inget alternativt nyckeltal)	Kundernas insatser minus vinnarnas andel.	Intäktsmått som beskriver kundernas insatser efter utbetalda vinster.
Direkta kostnader i spelverksamheten m.m.	Provisioner, ersättning för vinstutbetalningar, varukostnader för restaurangverksamhet samt övriga intäktrelaterade kostnader.	Mått som visar de direkta kostnaderna för koncernens produkter.
Nettoomsättning från spelverksamhet m.m.	Nettospelintäkter och övriga intäkter minus spelskatt och direkta kostnader i spelverksamheten m.m.	Motsvarar bruttovinst och anger bolagets överskott före driftskostnader.
Rörelsemarginal	Rörelseresultat i procent av nettospelintäkter.	Mått på kostnadseffektivitet.
Soliditet	Eget kapital i procent av balansomslutning.	Mått på betalningsförmåga på lång sikt.

Övriga nyckeltal

Bolaget presenterar nyckeltal för kontakter med riskspelare från och med denna delårsrapport. Nyckeltalen ska visa hur stor andel av kunderna som kontaktats till följd av tecken på riskspelande samt vilken effekt dessa kontakter har haft på deras spelande. Målet med nyckeltalen är

att öka kännedomen över vad bolaget gör för att motverka spelproblem samt att bidra till en faktabaserad dialog.

Nyckeltal	Beskrivning
Andel spelare kontaktade pga riskspelande eller tecken på riskspelande	Andelen av det totala antalet aktiva kunder under halvåret som kontaktats av omsorgsskäl då de uppvisat misstänkt eller identifierat problemspelande.
Andel av kontaktade riskspelare som minskade sitt spelande	Andelen av de kunder som kontaktats under halvåret och som efter kontakt minskade sitt spelande. Spelandet mäts i insatta pengar till spelkonto och jämförelseperiod före och efter kontakt är 28 dagar.
Genomsnittlig minskning av spelande hos kontaktade riskspelare	Genomsnittlig procentuell minskning av spelandet efter kontakt hos de kunder som minskade sitt spelande. Spelandet mäts i insatta pengar till spelkonto och jämförelseperiod före och efter kontakt är 28 dagar.
Andel av kontaktade riskspelare som valt att stänga av sig	Andel av de kontaktade kunderna som under halvåret valde att stänga av sig från spel. Att kunden valt att stänga av sig från spel avser att kunden själv valt att stänga av sig från en, flera eller alla spelformer under en bestämd tidsperiod eller tills vidare hos spelbolaget. Det innefattar inte eventuella avstängningar spelare gjort på det nationella avstängningsregistret spelpaus.se.

Redovisning av alternativa nyckeltal

Koncern, MSEK	2023 Apr–jun	2022 Apr–jun	2023 Jan–jun	2022 Jan–jun	2022 Jan–dec
Bruttospelintäkter	4 473	4 520	9 149	9 129	18 729
Vinnarnas andel	-2 506	-2 557	-5 206	-5 231	-10 693
Nettoppelintäkter	1 967	1 963	3 943	3 898	8 036
Övriga intäkter	81	62	145	138	263
Spelskatt	-370	-371	-740	-726	-1 552
Direkta kostnader i spelverksamheten m.m.	-256	-258	-496	-505	-1 023
Nettoomsättning från spelverksamhet m.m.	1 423	1 396	2 852	2 804	5 725
Rörelseresultat	550	531	1 162	1 127	2 387
Rörelsemarginal (rörelseresultat / nettoppelintäkter), %	28	27	29	29	30

Koncern, MSEK	2023-06-30	2022-06-30	2022-12-31
Eget kapital	1 527	1 443	2 546
Balansomslutning	5 595	5 390	6 606
Soliditet, %	27	27	39

Redovisning av övriga nyckeltal

Nyckeltal för kontakter med riskspelare ¹⁾ , %	2023 H1: Jan–jun	2022 H2: Jul–dec
Andel spelare kontaktade pga riskspelande eller tecken på riskspelande	1,5	1,5
Andel av kontaktade riskspelare som minskade sitt spelande	74,8	75,1
Genomsnittlig minskning av spelande hos kontaktade riskspelare	50,2	49,8
Andel av kontaktade riskspelare som valt att stänga av sig - kortare än 6 månader - 6 månader eller längre	10,7 3,5	9,5 3,4

¹⁾ Omfattar ej gäster på Casino Cosmopol.

Flerårsöversikt nettospelintäkter

Koncern, MSEK	2022	2021	2020	2019	2018
Affärsområde					
Sport & Casino	2 070	2 357	1 952	2 121 ¹⁾	2 002
Tur	4 896	4 915	4 835	4 737 ¹⁾	4 787
Casino Cosmopol & Vegas	1 071	872	886	1 721	1 995
Summa	8 036	8 144	7 674	8 579	8 784
Säljkanal					
Ombud	3 007	3 283	3 387	3 697	4 072
Online	3 921	3 986	3 416	3 006	2 718
Restaurang & Bingohallar	537	596	690	748	893
Casino (landbaserade)	534	276	196	973	1 101
Övrigt	37	3	-15	155 ¹⁾	—
Summa	8 036	8 144	7 674	8 579	8 784

¹⁾ Nettospelintäkterna redovisas inklusive en intäkt av engångskaraktär.

Kvartalsöversikt nettospelintäkter

Koncern, MSEK	2023 Apr–jun	2023 Jan–mar	2022 Okt–dec	2022 Jul–sep	2022 Apr–jun	2022 Jan–mar	2021 Okt–dec	2021 Jul–sep
Affärsområde								
Sport & Casino	514	565	539	490	484	556	585	526
Tur	1 205	1 164	1 379	1 184	1 193	1 139	1 351	1 155
Casino Cosmopol & Vegas	248	247	266	279	286	240	297	292
Summa	1 967	1 976	2 185	1 954	1 963	1 935	2 233	1 973
Säljkanal								
Ombud	690	689	856	688	731	732	930	735
Online	1 021	1 032	1 047	979	940	954	1 039	932
Restaurang & Bingohallar	123	122	127	131	141	138	154	160
Casino (landbaserade)	125	125	139	148	145	102	144	132
Övrigt	7	8	15	7	6	9	-32	15
Summa	1 967	1 976	2 185	1 954	1 963	1 935	2 233	1 973

Övriga begrepp

Casino

Spel vid Casino Cosmopols land-baserade casinon.

Casino Cosmopol & Vegas

Roulette, tärnings- och kortspel, spelautomater på Casino Cosmopol samt spel på värdeautomaterna Vegas, som finns i restauranger och bingohallar.

Engagemangsnivå

Engagemangsnivån mäter medarbetarnas engagemang i arbetet. Mäts två gånger per år.

eNPS

Employee Net Promoter Score mäter hur villiga medarbetarna är att rekommendera sin arbetsplats till en vän eller bekant. Mäts två gånger per år.

Hållbara kunder

Det genomsnittliga antalet kunder som köpt minst ett spel under en vecka med avdrag för de kunder som är högriskspelare (klassade som röda i vår riskanalys).

Image

Image mäter hur stor andel av svenskar som är uttalat positiva till Svenska Spel. Mäts varje kvartal.

Mobil

Spel via mobil och surfplatta.

Ombud

Spel hos ombud samt försäljning via prenumeration och företagsförsäljning.

Online

Spel på svenskaspel.se och via mobil.

Restaurang & Bingohallar

Spel på värdeautomaterna Vegas i restauranger och bingohallar.

Sport & Casino

Stryktipset, Europatipset, Fullträff, Måltipset, Topptipset och Sportkruss, samt nätbingo, nätpoker, nätcasino och trav & galopp. Oddset är ett samlingsnamn för spelformerna Lången, Matchen, Bomben, Mixen, Powerplay och Challenge.

Sunda intäkter

Andelen av NSI som kommer från kunder utan förhöjd risk för spelproblem enligt vårt riskanalysverktyg Playscan som baseras på Problem Gambling Severity Index [PGSI].

Tur

Lotto, Keno, Joker, Vikinglotto, Eurojackpot, Triss, Penning och SkrapSpel.

Styrelsen och verkställande direktören försäkrar att denna rapport ger en rättvisande översikt av moderbolagets och koncernens verksamhet, ställning och resultat, samt beskriver väsentliga risker och osäkerhetsfaktorer som moderbolaget och de företag som ingår i koncernen står inför.

Visby den 17 juli 2023

	Erik Strand Ordförande		
Eivor Andersson Styrelseledamot	Gunilla Herlitz Styrelseledamot	Leif Ljungqvist Styrelseledamot	
Lars Nilsson Styrelseledamot	Nyamko Sabuni Styrelseledamot	Anne Årneby Styrelseledamot	
Peter Andersson Arbetstagar- representant	Stella Susko Arbetstagar- representant	Martina Ravn Arbetstagar- representant	
	Patrik Hofbauer Vd och koncernchef		

Denna rapport har ej granskats av bolagets revisorer.

Kontakt

AB Svenska Spels huvudkontor

621 80 Visby
Besöksadress:
Norra Hansegatan 17, Visby
Tel 010-120 00 00
Organisationsnummer: 556460-1812

AB Svenska Spel

106 10 Stockholm
Besöksadress:
Evenemangsgatan 17, Solna

Svenska Spel Sport & Casino AB

106 10 Stockholm
Besöksadress:
Evenemangsgatan 17, Solna

Svenska Spels kundservice

Öppet alla dagar dygnet runt
Telefon 0770-11 11 11 [lokalsamtalskostnad]
www.svenskaspel.se
Postadress:
Svenska Spel, Kundservice, 621 80 Visby
kundservice@svenskaspel.se

Pressrum

om.svenskaspel.se/nyhetsrum

Svenska Spel på sociala medier

facebook.com/svenskaspel
facebook.com/svenskaspelkarriar
om.svenskaspel.se/blogg
linkedin.com/svenskaspel
twitter.com/SvSpel_samhalle
Instagram.com/viarsvenskaspel
Instagram.com/svenskaspel

Casino Cosmopol AB

www.casinocosmopol.se
Tel 020-219 219

Stockholm

Besöksadress:
Kungsgatan 65
stockholm@casinocosmopol.se

Göteborg

Besöksadress:
Packhusplatsen 7
goteborg@casinocosmopol.se

Malmö

Besöksadress:
Slottsgatan 33
malmo@casinocosmopol.se

**Lotta Örtånäs**

Presskontakt
Telefon 010-120 78 27
lotta.ortnas@svenskaspel.se

**Patrik Hofbauer**

Vd och koncernchef
patrik.hofbauer@svenskaspel.se

**Eva Stoppel**

Finansdirektör
eva.stoppel@svenskaspel.se

Rapportstruktur

Om inget särskilt anges redovisas alla belopp i miljoner kronor [MSEK].
Då belopp har avrundats till MSEK summerar inte alltid tabellerna.

Jämförelsetal inom parentes avser, för resultat och kassaflödesposter,
motsvarande period föregående år. Jämförelsetal inom parentes för
balansposter avser 2022-12-31.

Kommande rapporttillfällen

Delårsrapport januari – september publiceras 25 oktober 2023
Bokslutskommuniké januari – december publiceras i början av februari 2024.

