

Bra start och ökat hållbart spelande

Sammanfattning av första kvartalet

- Nettospelintäkterna för koncernen uppgick till 1 976 MSEK [1 935], en ökning med 41 MSEK eller 2%, där affären online ökade med 8%.
- Andelen sunda intäkter¹⁾ och antal hållbara kunder¹⁾ ökar jämfört med samma kvartal föregående år.
- Rörelseresultatet för koncernen uppgick till 612 MSEK [595], en ökning med 17 MSEK eller 3%.
- Rörelsemarginalen uppgick till 31% [31].
- Resultatet för koncernen uppgick till 507 MSEK [467], en ökning med 40 MSEK eller 9%.
- Imagevärdet uppgick till 51% [50] och är fortsatt högst bland spelbolagen.
- Svenska Spel är branschbäst i Sustainable Brand Index som det mest hållbara spelbolaget.
- Sport & Casino har lanserat ett nytt nätcasino, Momang och dessutom flera förbättringar i befintliga spel inom koncernen.
- Casino Cosmopol i Stockholm har firat 20-årsjubileum.

¹⁾ Definition se sidan 19.



1 976

MSEK

Nettospelintäkter
(1 935)

31

procent

Rörelsemarginal
(31)

51

procent

Image
(50)

MSEK	2023 Jan-mar	2022 Jan-mar	2022 Jan-dec
Nettospelintäkter	1 976	1 935	8 036
Nettoomsättning från spelverksamhet m.m. ¹⁾	1 429	1 408	5 725
Rörelsekostnader	-817	-813	-3 337
Rörelseresultat	612	595	2 387
Investeringar (immateriella och materiella)	33	22	206
Strategiska nyckeltal			
Image %	51	50	—
Rörelsemarginal % ¹⁾	31	31	30
Soliditet % ¹⁾	42	49	39

¹⁾ Definition se sidan 16.



Vd har ordet

Koncernens nettospelintäkter för kvartalet är 1 976 MSEK [1 935], vilket är en ökning med 2 procent. Rörelseresultatet på 612 MSEK [595] är en ökning med 3 procent. Rörelsemarginalen uppgår till 31 procent [31].

Nettospelintäkterna för affärsområde Sport & Casino ökar under kvartalet med 2 procent jämfört med samma kvartal föregående år. Detta bland annat tack vare en bra utveckling för våra poolspel, framför allt Stryktipset och Powerplay.

Affärsområde Tur ökar nettospelintäkterna med 2 procent jämfört med motsvarande kvartal föregående år. Ökningen drivs även detta kvartal av våra nummerspel och framför allt Eurojackpot. Vår fysiska Trisslott är uppskattad – det fick vi bevis på under kvartalet

”

Vi fortsätter att skapa långsiktigt värde ”

när den presenterades som dagligvaruhandelns mest sålda vara 2022.

För affärsområde Casino Cosmopol & Vegas ökar nettospelintäkterna med 3 procent. Ökningen drivs av Casino Cosmopol som i år har ett komplett spelutbud och normala öppettider, i jämförelse med en begränsad verksamhet samma kvartal förra året. Hela affärsområdet påverkas negativt av det försämrade ekonomiska läget för kunderna och våra värdeautomater Vegas fortsätter också

Vi inleder året med tillväxt och ett händelserikt kvartal med lansering av nya spel som Momang och förbättringar av kundupplevelsen i befintliga spel som Keno. Andelen sunda intäkter och antalet hållbara kunder ökar jämfört med samma kvartal föregående år, vilket visar att våra åtgärder inom spelansvar har effekt.

att påverkas negativt finansiellt av stärkta spelansvarsåtgärder, som dock har avsedd positiv effekt på sunda intäkter.

För koncernen som helhet så ökar affären online med 8 procent jämfört med samma kvartal förra året, och står för 52 procent [49] av koncernens intäkter under kvartalet.

Nya spel och förbättringar i spelupplevelsen

Varje dag skapar vi spelupplevelser som ger drömmar, spänning och glädje för våra kunder. Extra tydligt blir det när vi lanserar nya spel. Med Momang, vårt nya Pay'n Play nätcasino, möter vi kundernas efterfrågan på enkla och smidiga spel. Det gör vi utan att tumma på vårt fokus på hållbart spelande.

Vi gör också förbättringar av kundupplevelsen i befintliga spel. För Keno har vi introducerat vinnarveckor och nya typer av vinster där kunderna även kan vinna upplevelser. För våra nummerspel och lotter har vi gett vår lagspelstjänst ett lyft genom att det nu är enklare att spela tillsammans, gjort förbättringar av prenumerationstjänsten och introducerat Apple Pay som ny betallösning.

Under kvartalet har vi delat ut 52 miljonvinster inom nummerspel och lotter till ett totalt värde om mer än 291 miljoner kronor. Kvartalets två högsta vinster var på drygt 32 respektive nästan 15 miljoner kronor på Eurojackpot. Triss har levererat flera vinster på 15 000 kronor i veckan i ett helt år, och under Kenos nya vinnarveckor har 4 000 extra vinster delats ut. Våra sportspel har levererat 18 miljonvin-

ster under kvartalet och Europatipset har stått för mer än hälften av dessa. Den största vinsten under kvartalet, och även den största vinsten på sportspel sedan slutet av 2021, gick till ett par vänner som var ensamma om 13 rätt på Stryktipset och vann över 10 miljoner kronor.

Tips-SM är fortsatt attraktivt och har samlat ännu fler kunder än förra året. Det var den 26:e upplagan av mästerskapet, i år med 55 000 personer och drygt 3 500 lag anmälda.

Vi har firat flera jubileer under kvartalet. Måltipset har fyllt 40 år, Europatipset 30 år, och Casino Cosmopol i Stockholm firade 20 år under en hel jubileumsvecka. På alla våra casinon har vi dessutom fortsatt utvecklingen av Creating Memories, vårt service- och värds-kapskoncept, för att skapa den bästa och mest hållbara gästupplevelsen.

Vår image är fortsatt högst bland spelbolagen. Det bekräftas av den externa undersökningen Sustainable Brand Index, där svenska folket rankar Sveriges mest hållbara varumärken. Svenska Spel är branschbäst och vi har dessutom förbättrat vår totala placering i undersökningen sedan föregående år. Vi har också tagit emot Signumpriset för att vi



utmärkt oss i vårt långsiktiga arbete med att vårda varumärket.

I slutet av mars nyinvigde vi vårt kontor i Visby efter den största ombyggnaden av lokalerna sedan kontoret öppnades 1973. Det är en stor satsning på både Gotland och våra medarbetare. Vi har skapat en arbetsplats med lokaler som speglar vad Svenska Spel är idag – ett hållbart, modernt techbolag som erbjuder underhållande och unika spelupplevelser.

Ingen ökning av riskspelandet hittills

Koncernens verksamhet är stabil, men det finns en stor osäkerhet i omvärlden. Spelbranschen har historiskt inte varit känslig för konjunkturförändringar, men

det är svårt att förutse om och hur vi kommer att påverkas framåt.

I och med det ekonomiska läget så finns det också farhågor att fler människor ska utveckla spelproblem. Vi följer därför noggrant utvecklingen av spelandet hos oss. Vid analys av det första kvartalet i år har vi hittills inte sett någon ökning av riskspelandet hos Svenska Spel. Tvärtom ser vi en viss minskning jämfört med samma period 2022. Under kvartalet ökar andelen sunda intäkter och antal hållbara kunder jämfört samma kvartal förra året. Det visar att våra stärkta spelansvarsåtgärder har effekt.

Men vi slår oss inte till ro. I stället har vi ökat antalet spelkollssamtal, på samma sätt som vi gjorde under pandemin. Det är förebyggande samtal till nya kunder

som spelar på lägre nivåer, men där vi sett en förändring i spelmönstret.

Även i en osäker tid så fortsätter vi att skapa långsiktigt värde för kunder, ägare och medarbetare, samt för svensk idrott och samhället i stort. Vi gör det genom att vårt överskott går till statskassan och genom vårt stöd till svensk idrott. Men också genom att erbjuda hållbara och roliga spelupplevelser. Det ska alltid vara roligt, enkelt och tryggt att spela hos oss på Svenska Spel – hela Sveriges spelbolag.

Visby den 25 april 2023

Patrik Hofbauer
Vd och koncernchef

Om Svenska Spel

Hos Svenska Spel hittar du några av Sveriges mest omtyckta varumärken som Lotto, Triss, Stryktipset och Oddset. I Casino Cosmopol har vi tre internationella landbaserade casinon som erbjuder klassiska casinospel som roulette, Black Jack och poker. På restauranger och bingohallar runt om i landet hittar du våra Vegasautomater. Svenska Spels verksamhet fördelas på tre affärsområden: Sport & Casino, Tur och Casino Cosmopol & Vegas.

Sport & Casino

Våra sportspel förenar dramatiken i idrottsupplevelsen med spänningen i vadslagningen. Svenska Spel Sport & Casino erbjuder ett heltäckande utbud av attraktiva spel inom sport, trav & galopp samt casino.

I våra sportspel ingår Oddset och fotbollstipsen Stryktipset, Europatipset, Fullträff, Måltipset och Topptipset. I trav & galopp ingår bland annat High Five. Bland casinospelen återfinns nät-poker, nätcasino och Bingo. Spelen kan köpas hos våra ombud, på svenskaspel.se och i mobilen.



Tur

Våra turspel ger spelglädje i vardagen. Det kan vara en Triss som skrapas på mobilen eller en rad på Eurojackpot som läggs tillsammans med vännerna i butiken.

Till turspel hör nummerspelen Lotto, Keno, Joker, Vikinglotto och Eurojackpot samt lotterna Triss och SkrapSpel, som erbjuds både online och fysiskt hos våra ombud. Utöver dessa finns också cirka 15 digitala lotter som bara erbjuds online.



Casino Cosmopol & Vegas

Casino Cosmopol har ensamrätt på landbaserade internationella casinon i Sverige. På våra casinon i Malmö, Göteborg och Stockholm finns de flesta kända casinospelen. Casino Cosmopol arrangerar också populära pokerturneringar och underhållning av olika slag.

Learn2Play är koncept för gäster som vill prova på casinospel i ett lugnare tempo och med lägre insatser eller utan pengar. Utöver spel erbjuds god mat och dryck på våra casinon.

Vegas är ett värdeautomatspel med speltyper som till exempel hjulspel, videopoker och Keno. Vegas är det enda tillåtna värdeautomatspelet i Sverige. Automaterna finns på behöriga restauranger med serveringstillstånd och i bingohallar.



Övrig information

Nyheter inom koncernen och våra affärsområden

Vi arbetar kontinuerligt med att bredda vårt produktutbud och förbättra kundupplevelsen. Tur lanserade vinnarveckor för Keno där upplevelser blev en ny form av vinst i spelet. Vinnarveckorna har gett ett stort engagemang hos våra ombud och även i sociala medier.

Digitalt har vi lanserat budskapet "Grattis på namnsdagen" för Triss samt fem nya lotter, bland annat Bolder Blast och Lyckotåget. En annan nyhet är möjligheten att betala med Apple Pay när du handlar spel från Tur online.

Sport & Casino lanserade Momang, ett smidigare nätcasino.

Sveriges och Sport & Casinos största tipstävling Tips-SM har genomförts med 4000 fler deltagare än förra året. Vi har märkt att lagtävlingen ökat i popularitet och att våra kunder gärna spelar tillsammans, såväl som mot varandra. Nytt för i år är att lagen topp tre får skänka vinstpengarna till valfri förening genom Svenska Spels sponsringsatsning Gräsroten med totalt en halv miljon i prispotten.

Casino Cosmopol i Stockholm har firat 20-årsjubileum. Gästerna fick uppleva speltävlingar, ljuskonstshow och grillbuffé i restaurangen under jubileumsveckan.

Tiki Thunder har lanserats i Vegasautomaterna.

Svenska Spel har vunnit två priser. Förstapriset som det mest hållbara bolag inom spelbranchen i årets Sustainable Brand Index och Signumpriset för vårt arbete med att vårda varumärket.

Uppfyllelse ekonomiska mål samt image

Svenska Spel har tre ekonomiska mål. De ekonomiska målen innebär en soliditet på helåret mellan 20–40 procent, att bolaget ska ge en utdelning på minst 80 procent av årets resultat efter skatt samt att rörelsemarginalen över tid ska uppgå till 30 procent. Rörelsemarginalen för januari–mars uppgick till 31 procent [31].

Allmänhetens förtroende för Svenska Spel, dess varumärken och ansvarstagande är avgörande då konkurrenterna delvis erbjuder liknande spelformer. Imagevärdet som mäter andelen svenskar mellan 18 och 75 år som är positiva till bolaget uppgick till 51 procent [50]. Vår image är fortsatt högst med ett stort avstånd till konkurrenterna.

Väsentliga risker och osäkerhetsfaktorer

Det osäkra omvärldsläget påverkar oss. Drift- och informationssäkerhet står högt på vår agenda precis som dagligvaruhandelns omstrukturering vilket påverkar oss i ombudsledet. Vi arbetar aktivt med att säkerställa tillgänglighet och integritet för våra kunder genom att hantera risker och utarbeta kontinuitetsplaner.



Omsorg om våra kunder och gäster är en förutsättning för en långsiktigt hållbar affär. Ytterligare information om risker och riskhantering återfinns i Svenska Spels årsredovisning 2022.

Omvärld och framtid

2022 blev ett turbulent år med förhöjda levnadskostnader som följd av en skenande inflation och flertalet räntehöjningar. Handeln påverkades olika, där dagligvaruhandeln ökade kraftigt medan tillväxten för sällanköpsvaruhandeln var mer blygsam. Triss blev den mest köpta varan under 2022 och den svenska spelmarknaden fortsatte i samma tillväxttakt som tidigare år.

Under 2022 växte den svenska spelmarknaden med fem procent och uppgick till cirka 27 miljarder kronor enligt Spelinspektionen. Störst tillväxt hade marknaden för kommersiellt onlinespel och vadhållning som växte med sex procent. Under 2022 växte spelandet online samtidigt som spelandet i butiker och hos ombud minskade. En förflyttning som förstärktes under covid-19, men som håller i sig post-covid. Sverige är det land i Europa där störst andel av det totala spelandet sker online. Många länder med betydligt större spelmarknader, sett till intäkter, såsom Spanien, Italien, Tyskland och Frankrike har en relativt låg

andel online av sina respektive spelmarknader. Det är därför rimligt att anta att tillväxten i Sverige jämfört med övriga Europa förväntas bli något lägre framöver på grund av en mogen marknad med hög tillgänglighet och brett produktutbud.

Drygt hälften av svenskarna är negativt inställda till spelreklam. Spelreklamen i traditionella medier minskade under 2022 jämfört med 2021. Svenska Spels andel spelreklam bland spelbolagen i traditionella medier minskade med 0,5 procent under året. Svenska Spel är fortsatt ett mycket starkt och omtyckt varumärke. De främsta anledningarna är att Svenska Spel är ett tryggt, säkert och seriöst spelbolag, men en stor anledning är också ett omtyckt spelutbud.

Hittills under 2023 stiger priserna snabbare än lönerna. Konsumenterna brukar prioritera småskalig vardagslyx när de inte har lika mycket pengar att spendera. Eftersom konsumenterna oftast lägger mindre summor på spel fördelat över en längre tidsperiod, kan det ge mindre påverkan på den svenska spelmarknaden jämfört med många andra branscher.

Väsentliga händelser efter balansdagen

Inga väsentliga händelser har inträffat efter balansdagen.

Medarbetare

Medarbetarna driver Svenska Spel framåt. Vi är övertygade om att engagerade medarbetare ger nöjda kunder. Svenska Spel ska vara ett attraktivt bolag där medarbetare utvecklas oavsett ålder, kön och bakgrund och där vi i sann laganda jobbar för att skapa upplevelser som ger glädje till våra kunder.

Vi följer upp medarbetarnas engagemang i arbetet då det är en av flera faktorer till att nå våra mål. Engagemangsindex uppgick till 76 [76] på en skala 0–100. Employee Net Promoter Score (eNPS) är ett annat värde vi följer upp som mäter hur sannolikt det är att medarbetarna skulle rekommendera Svenska Spel som arbetsgivare till en vän eller bekant. Värdet för eNPS, som mäts på en skala –100 till 100, uppgick till 27 [25] vid senaste mätningen i oktober 2022. Vi har sett att engagemanget ökar över tid och att den trenden håller i sig. Jämförelsetal för engagemangsindex och eNPS avser mätningen i maj 2022.

Antalet anställda vid utgången av första kvartalet uppgick till 1 550 [1 419]. Ökningen förklaras av fler anställda främst inom casinoverksamheten och IT.

Läs mer om våra
medarbetare
om.svenskaspel.se/
hallbarhet/medarbetare

Vi eftersträvar en jämn könsbalans bland medarbetare och chefer, där könsfördelningen bland cheferna ska ligga i fördelningen 50/50 procent. Fördelningen bland cheferna var 39 procent [37] kvinnor respektive 61 procent [63] män. Motsvarande andel för medarbetare med tillvidareanställning i koncernen var 37 procent [35] kvinnor och 63 procent [65] män. I koncernen uppgick andelen medarbetare med utländsk bakgrund till 28 procent [28]. För att förbättra könsfördelningen kvalitetssäkrar vi rekryteringsprocessen och säkerställer att alla sökande har samma förutsättningar att söka lediga befattningar. Vid rekrytering eftersträvas att det finns slutkandidater av bägge könen.

Medarbetare

1 550

[1 419] antal anställda i
Svenska Spel per 31 mars

Intäktsutveckling

Intäkter Januari–mars 2023

Nettospelintäkterna uppgick till 1 976 MSEK [1 935], en ökning med 41 MSEK eller 2 procent. Vårt fokus på hållbart spelande ger en positiv effekt på andelen sunda intäkter och hållbara kunder som ökar jämfört med samma kvartal föregående år.

Nettospelintäkter per affärsområde

Affärsområdet **Sport & Casino** uppgick till 565 MSEK [556], en ökning med 9 MSEK eller 2 procent vilket beror på poolspelen Stryktipset och Powerplay samt även fler kunder till vårt nätcasino.

Affärsområdet **Tur** redovisade 1 164 MSEK [1 139] i nettospelintäkter, en ökning med 25 MSEK eller 2 procent. Nummerspelet Eurojackpot är fortsatt mycket populärt bland våra kunder där en extra dragning per vecka lanserades i slutet på första kvartalet föregående år.

Affärsområdet **Casino Cosmopol & Vegas** redovisade 247 MSEK [240] i nettospelintäkter, en ökning med 7 MSEK eller 3 procent. Nettospelintäkterna för

Casino Cosmopol uppgick till 125 MSEK [102] och för Vegas till 122 MSEK [138].

Casino Cosmopol påverkades av begränsningar fram till 9 februari föregående år på grund av pandemin. I år har vi normal verksamhet men vi ser till viss del effekten av omvärldsläget genom färre besök, främst på vardagar.

Fler kunder spelar Vegas men för mindre pengar vilket är en av effekterna av vårt spelansvarsarbete. Här har vi även återinfört förlusttak för Vegasspelare vilket ytterligare stärker spelansvaret.

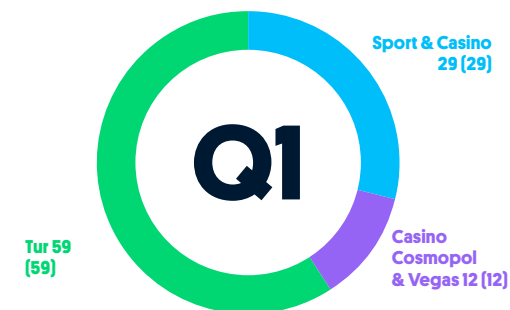
Nettospelintäkter per säljkanal

Nettospelintäkterna Online ökade med 77 MSEK till 1 032 MSEK [954] eller 8 procent. Av koncernens totala nettospelintäkter uppgick säljkanalen Online till 52 procent [49], varav mobil 43 procent [39].

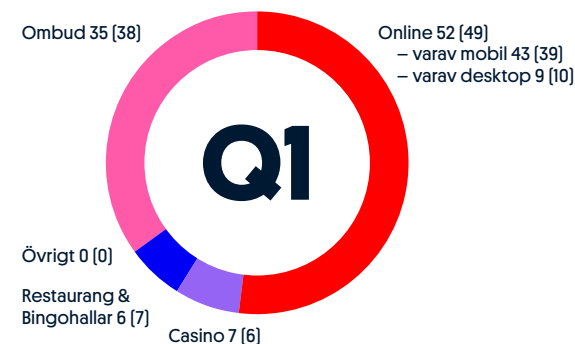
I Ombudskanalen minskade nettospelintäkterna med 43 MSEK till 689 MSEK [732]. I Restaurang & Bingohallar minskade nettospelintäkterna med 16 MSEK till 122 MSEK [138].

Nettospelintäkterna i säljkanalen Casino [landbaserade] uppgick till 125 MSEK [102].

Nettospelintäkter per affärsområde, %



Nettospelintäkter per säljkanal, %



Finansiell ställning och resultat

Resultat januari–mars 2023

Rörelseresultatet för första kvartalet uppgick till 612 MSEK [595], en ökning med 17 MSEK eller 3 procent jämfört med samma kvartal 2022. Ökningen beror främst på högre nettospelintäkter med en andra dragning för nummerspelet Eurojackpot samt begränsad casinoverksamhet under första kvartalet 2022.

Rörelsekostnaderna uppgick till 817 MSEK [813] vilket är i nivå med föregående år.

Rörelsemarginalen uppgick till 31 procent [31].

Finansnettot uppgick till 27 MSEK [−6], varav 21 MSEK [0] avsåg ränteintäkter från likvida medel, 6 MSEK [0] avsåg diskontering hänförligt till avsättningar för fonderade vinster och 1 MSEK [−5] avsåg nettovärdeförändring av finansiella placeringar och obetalda vinster i lotteriet Triss månadsklöver.

Totalresultatet för första kvartalet uppgick till 507 MSEK [467].

Investeringar

Investeringar i materiella anläggningstillgångar uppgick till 25 MSEK [14] och avser främst ombyggnad av kontor i Visby där inflyttning skedde i slutet av kvartalet. Investeringar i immateriella till-

gångar uppgick till 8 MSEK [8] och avser utveckling av spelplattform, nya spel och stödsystem.

Finansiell ställning och kassaflöde

Koncernens egna kapital uppgick vid kvartalets slut till 3 053 MSEK [2 546]. Soliditeten uppgick till 42 procent [39].

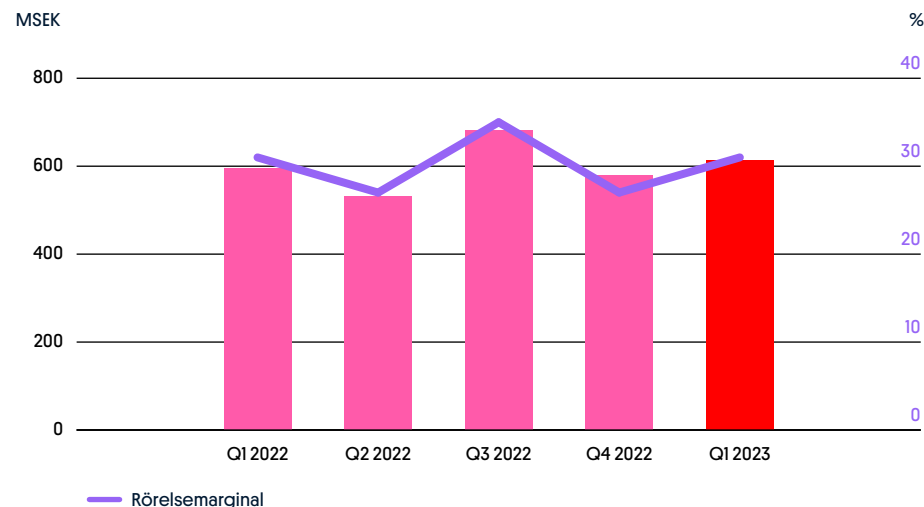
Kassaflödet från den löpande verksamheten uppgick till 619 MSEK [530]. Kassaflödet från investeringsverksamheten uppgick till −0 MSEK [−6], vilket är nettot av inköp och avyttringar avseende materiella, immateriella och finansiella tillgångar. Investeringar i finansiella tillgångar uppgick till 16 MSEK [32] och avyttringar till 49 MSEK [47].

Kassaflödet från finansieringsverksamheten uppgick till −14 MSEK [−14]. Periodens kassaflöde uppgick till 605 MSEK [510]. Likvida medel uppgick vid kvartalets slut till 3 642 MSEK [4 113].

Moderbolag

Nettospelintäkterna uppgick till 1 286 MSEK [1 277], en ökning med 8 MSEK eller 1 procent jämfört med föregående år. Ökningen avser högre nettospelintäkter för affärsområdet Tur med 25 MSEK medan försäljningen för Vegas minskade med 16 MSEK.

Rörelseresultat och rörelsemarginal



Rörelseresultatet uppgick till 515 MSEK [508], en ökning med 7 MSEK eller 1 procent.

Moderbolagets investeringar i materiella anläggningstillgångar uppgick till

25 MSEK [6] och investeringar i immateriella tillgångar uppgick till 8 MSEK [8]. Investeringar i finansiella tillgångar uppgick till 16 MSEK [32] samt avyttringar med 49 MSEK [48].

Rapport över totalresultat i sammandrag

Koncern

MSEK	Not	2023 Jan–mar	2022 Jan–mar	2022 Jan–dec
Nettospelintäkter	2	1 976	1 935	8 036
Övriga intäkter	2	64	77	263
Spelskatt		–371	–355	–1 552
Direkta kostnader i spelverksamheten m.m.		–240	–248	–1 023
Nettoomsättning från spelverksamhet m.m.		1 429	1 408	5 725
Aktiverat arbete för egen räkning		5	5	35
Personalkostnader		–309	–279	–1 129
Övriga externa kostnader		–433	–452	–1 907
Av- och nedskrivningar immateriella och materiella anläggningstillgångar		–79	–87	–337
Andel av resultat från joint venture		—	—	–0
Rörelseresultat		612	595	2 387
Resultat från finansiella investeringar				
Ränte- och övriga finansiella intäkter		39	37	202
Ränte- och övriga finansiella kostnader		–12	–43	–74
Summa finansiella poster		27	–6	128
Resultat efter finansiella poster		639	589	2 515
Skatter		–132	–122	–521
PERIODENS RESULTAT		507	467	1 995
Periodens resultat hänförligt till Moderbolagets aktieägare		507	467	1 995
Övrigt totalresultat				
<i>Poster som kan komma att omklassificeras till resultaträkningen</i>				
Andel av övrigt totalresultat från joint venture		—	—	0
Summa totalresultat		507	467	1 995
Periodens totalresultat hänförligt till Moderbolagets aktieägare		507	467	1 995
Resultat per aktie				
Antal aktier på balansdagen		2 000	2 000	2 000
Resultat per aktie före och efter utspädning, TSEK		253	233	998

1 976

MSEK

Nettospelintäkter
(1 935)

31

procent

Rörelsemarginal
(31)

612

MSEK

Rörelseresultat
(595)

Balansräkning i sammandrag

Koncern

MSEK	Not	2023-03-31	2022-03-31	2022-12-31
TILLGÅNGAR				
Anläggningstillgångar				
Immateriella tillgångar		93	80	96
Materiella anläggningstillgångar		945	986	901
Finansiella tillgångar	4	1 039	1 185	1 032
Uppskjuten skattefordran		427	476	449
Summa anläggningstillgångar		2 504	2 728	2 478
Omsättningstillgångar				
Kundfordringar		148	119	235
Övriga kortfristiga fordringar		514	618	553
Förutbetalda kostnader och upplupna intäkter		286	275	160
Kortfristiga placeringar	4	113	90	142
Likvida medel		3 642	4 113	3 037
Summa omsättningstillgångar		4 704	5 214	4 128
SUMMA TILLGÅNGAR		7 208	7 942	6 606

MSEK	Not	2023-03-31	2022-03-31	2022-12-31
EGET KAPITAL OCH SKULDER				
Eget kapital		3 053	3 918	2 546
Summa eget kapital		3 053	3 918	2 546
Långfristiga skulder				
Obetalda vinster	4	862	994	883
Avsättningar för fonderade vinster	1	950	861	904
Övriga långfristiga skulder		127	95	74
Summa långfristiga skulder		1 940	1 950	1 862
Kortfristiga skulder				
Leverantörsskulder		115	89	190
Obetalda vinster	4	449	340	479
Avsättningar för fonderade vinster	1	372	342	359
Aktuell skatteskuld		64	37	68
Övriga kortfristiga skulder		741	737	805
Upplupna kostnader och förutbetalda intäkter		475	529	298
Summa kortfristiga skulder		2 216	2 074	2 198
Summa skulder		4 155	4 024	4 060
SUMMA EGET KAPITAL OCH SKULDER		7 208	7 942	6 606

Kassaflödesanalys i sammandrag

Koncern

MSEK	Not	2023 Jan–mar	2022 Jan–mar	2022 Jan–dec
Den löpande verksamheten				
Rörelseresultat		612	595	2 387
Justeringar för poster som ej ingår i kassaflödet		77	87	344
Erhållen ränta		21	0	19
Erlagd ränta och finansiella kostnader		-2	-1	-2
Betald skatt		-115	-55	-395
Kassaflöde från den löpande verksamheten före förändring av rörelsetillgångar och rörelseskulder		593	626	2 353
Kassaflöde från förändring av rörelsetillgångar och rörelseskulder				
Förändring rörelsetillgångar		-0	-77	-14
Förändring rörelseskulder		27	-19	169
Kassaflöde från den löpande verksamheten		619	530	2 508
Investeringsverksamheten				
Investeringar i immateriella tillgångar		-8	-8	-62
Investeringar i materiella anläggningstillgångar		-25	-14	-144
Avyttring av materiella anläggningstillgångar		—	0	1
Investeringar i finansiella tillgångar		-16	-32	-102
Avyttring av finansiella tillgångar		49	47	189
Kassaflöde från investeringsverksamheten		-0	-6	-117
Finansieringsverksamheten				
Utbetalning till ägaren, svenska staten		—	—	-2 900
Amortering leasingskuld		-14	-14	-57
Kassaflöde från finansieringsverksamheten		-14	-14	-2 957
Kassaflöde		605	510	-566
Likvida medel vid periodens början		3 037	3 603	3 603
Likvida medel vid periodens slut		3 642	4 113	3 037

Förändringar i eget kapital i sammandrag

Koncern

MSEK	Aktiekapital	Reservfonder	Balanserad vinst	Summa eget kapital hänförligt till moderbolagets aktieägare
Ingående balans per 1 januari 2022	0,2	0,1	3 451	3 451
Summa totalresultat perioden 1 januari–31 mars			467	467
Utgående balans per 31 mars 2022	0,2	0,1	3 918	3 918
Ingående balans per 1 januari 2023	0,2	0,1	2 546	2 546
Summa totalresultat perioden 1 januari–31 mars			507	507
Utgående balans per 31 mars 2023	0,2	0,1	3 053	3 053

Resultaträkning i sammandrag

Moderbolaget

MSEK	Not	2023 Jan–mar	2022 Jan–mar	2022 Jan–dec
Nettoppelintäkter	2	1 286	1 277	5 433
Övriga intäkter	2, 5	165	185	661
Spelskatt		–245	–233	–1 065
Direkta kostnader i spelverksamheten m.m.		–164	–174	–730
Nettoomsättning från spelverksamhet m.m.		1 042	1 055	4 298
Aktiverat arbete för egen räkning		5	5	35
Personalkostnader		–178	–172	–682
Övriga externa kostnader		–298	–318	–1 298
Av- och nedskrivningar immateriella och materiella anläggningstillgångar		–55	–61	–237
Rörelseresultat		515	508	2 117
Resultat från finansiella investeringar				
Resultat från andelar i koncernföretag		—	—	200
Ränte- och övriga finansiella intäkter		36	37	199
Ränte- och övriga finansiella kostnader		–10	–42	–72
Summa finansiella poster		26	–5	327
Resultat efter finansiella poster		541	503	2 444
Bokslutsdispositioner		—	—	12
Skatter		–112	–104	–468
PERIODENS RESULTAT		429	399	1 987

1 286

MSEK

Nettoppelintäkter
(1 277)

515

MSEK

Rörelseresultat
(508)

Moderbolaget har inte några poster år 2023 eller 2022 som redovisas i övrigt totalresultat. Periodens resultat för moderbolaget utgör därmed även periodens totalresultat. Moderbolaget presenterar därför ingen separat "Rapport över totalresultat".

Balansräkning i sammandrag

Moderbolag

MSEK	Not	2023-03-31	2022-03-31	2022-12-31
TILLGÅNGAR				
Anläggningstillgångar				
Immateriella tillgångar		91	74	93
Materiella anläggningstillgångar		397	454	417
Finansiella tillgångar	4	1 705	1 872	1 699
Uppskjuten skattefordran		24	19	26
Summa anläggningstillgångar		2 217	2 419	2 234
Omsättningstillgångar				
Kundfordringar		130	99	210
Fordringar koncernbolag		259	962	265
Övriga kortfristiga fordringar		278	374	301
Förutbetalda kostnader och upplupna intäkter		265	257	157
Kortfristiga placeringar	4	113	90	142
Kassa och bank		3 545	4 023	2 939
Summa omsättningstillgångar		4 590	5 805	4 014
SUMMA TILLGÅNGAR		6 807	8 224	6 248

MSEK	Not	2023-03-31	2022-03-31	2022-12-31
EGET KAPITAL OCH SKULDER				
Eget kapital		2 518	3 400	2 089
Summa eget kapital		2 518	3 400	2 089
Obeskattade reserver		—	76	—
Avsättningar				
Avsättningar för fonderade vinster	1	920	816	879
Summa avsättningar		920	816	879
Långfristiga skulder				
Obetalda vinster	4	862	994	883
Övriga långfristiga skulder		6	6	6
Summa långfristiga skulder		868	1 000	889
Kortfristiga skulder				
Leverantörsskulder		88	62	123
Skulder koncernbolag		833	1 434	744
Obetalda vinster	4	429	329	460
Avsättningar för fonderade vinster	1	328	299	315
Aktuell skatteskuld		64	37	67
Övriga kortfristiga skulder		394	382	477
Upplupna kostnader och förutbetalda intäkter	4	365	388	204
Summa kortfristiga skulder		2 501	2 932	2 391
Summa avsättningar och skulder		4 289	4 748	4 159
SUMMA EGET KAPITAL OCH SKULDER		6 807	8 224	6 248

Not 1 Redovisnings- och värderingsprinciper

Denna delårsrapport för koncernen är upprättad i enlighet med International Accounting Standard (IAS) 34 "Delårsrapportering". Upplysningar enligt IAS 34 lämnas såväl i noter som på annan plats i delårsrapporten. Samma redovisningsprinciper och beräkningar har i huvudsak tillämpats som i Svenska Spels årsredovisning 2022. Avsättningar för fonderade vinster har i tidigare rapporter, Q1-Q3 2022, redovisats som en kortfristig skuld. Från och med Q4 2022 klassificeras avsättningarna i koncernen som långfristiga respektive kortfristiga skulder. I moderbolaget klassificeras dessa fördelat på avsättningar och kortfristiga skulder. Jämförelseperioden 2022-03-31 har justerats och redovisas enligt samma klassificering som 2022-12-31 och 2023-03-31. De långfristiga skul-

derna i koncernen samt avsättningarna i moderbolaget nuvärdesberäknas för 2022-12-31 samt 2023-03-31.

Koncernredovisningen har upprättats i enlighet med anvisningar enligt International Financial Reporting Standards (IFRS) utgivna av International Accounting Standards Board (IASB) samt tolkningar av IFRS Interpretations Committee (IFRIC) sådana de antagits av EU. Segmentsredovisning har inte upprättats då det för bolag med statligt ägande som inte har aktier eller andra överlåtbara värdepapper upptagna till handel på en reglerad marknad inte är ett krav att upprätta segmentsredovisning enligt IFRS. Vidare har årsredovisningslagen samt Rådet för finansiell rapportering rekommendation RFR 1 "Kompletterande redovisningsregler för koncerner" tillämpats.

Moderbolagets rapport är upprättad enligt årsredovisningslagen och RFR 2 om redovisning för juridiska personer.

Nya eller reviderade IFRS-standarder och IFRIC-tolkningar som har trätt i kraft sedan den 1 januari 2023 bedöms inte ha någon väsentlig påverkan på koncernens finansiella rapporter.

Denna delårsrapport är upprättad i enlighet med ägarens riktlinjer för ekonomisk rapportering och har godkänts för publicering enligt styrelsebeslut den 25 april 2023.

Not 2 Nettospelintäkter och övriga intäkter

	2023 Jan–mar	2022 Jan–mar	2022 Jan–dec
Nettospelintäkter per affärsområde koncern, MSEK			
Sport & Casino	565	556	2 070
Tur	1 164	1 139	4 896
Casino Cosmopol & Vegas	247	240	1 071
Summa nettospelintäkter	1 976	1 935	8 036
Övriga intäkter ¹	64	77	263
Nettospelintäkter per säljkanal koncern, MSEK			
Ombud	689	732	3 007
Online	1 032	954	3 921
Restaurang & Bingohallar	122	138	537
Casino (landbaserade)	125	102	534
Övrigt	8	9	37
Summa nettospelintäkter	1 976	1 935	8 036

¹ I övriga intäkter ingår intäkter från restaurangverksamhet, hyresintäkter från uthyrning av inventarier till ombud, inlämningsavgifter för spel i butik, intäkter avseende preskriberade (oinlösta) vinster och öresavkortningar samt entréintäkter till casinona. Erhållna intäkter för sjuklöne redovisas också under övriga intäkter.

Not 3 Förändringar i kretsen ledande befattningshavare och styrelsen

Ola Enquist har tillträtt som affärsområdeschef för Casino Cosmopol & Vegas och ingår i koncernledningen för Svenska Spel sedan 1 mars 2023.

Joakim Mörnefält, chef för Kommunikation och Hållbarhet, slutade på Svenska Spel 31 mars 2023. Rekrytering av ny chef för Kommunikation och Hållbarhet pågår. Tillsvidare delar Kajsa Nylander, Hållbarhetschef, och Andreas Jerat, chef Corporate Communications, på uppdraget som tf chef för Kommunikation och Hållbarhet.

Not 4 Finansiella instrument

Svenska Spel värderar realränteobligationer, statsobligationer och bostadsobligationer till verkligt värde via resultaträkningen. I enlighet med IFRS 13 har realränteobligationer, statsobligationer och bostadsobligationer kategoriserats i värdehierarki 1 eftersom de värderas baserat på marknadspriser.

Koncernens obetalda vinster avseende Triss Månadsklöver värderas till verkligt värde via resultaträkningen och i värdehierarki 2 eftersom de värderas

med observerbara marknadsdata. Obetalda vinster avser skuld till vinnare i Triss Månadsklöver för framtida utbetalningar som Svenska Spel har åtagit sig att göra. Kassaflöden diskonteras med en räntekurva som är framräknad från de existerande likvida och marknadsvärderade nominella obligationer som svenska staten emitterar.

I de fall Svenska Spel har garanterat vinnarna i Triss Månadsklöver inflationsjusterade utbetalningar så räknas framtida kassaflöden upp med aktuellt KPI. Diskonteringskurvan som används är en realräntekurva framräknad utifrån de existerande likvida och marknadsvärderade realränteobligationer som svenska staten emitterar.

Tillgångar, MSEK	2023-03-31			2022-12-31		
	Nivå 1	Nivå 2	Nivå 3	Nivå 1	Nivå 2	Nivå 3
Realränteobligationer	430	—	—	425	—	—
Statsobligationer	252	—	—	250	—	—
Bostadsobligationer	464	—	—	493	—	—
Skulder, MSEK						
Obetalda vinster Triss Månadsklöver	—	1 027	—	—	1 050	—

Not 5 Transaktioner med närstående

Vid leverans av tjänster och produkter mellan koncernbolag tillämpas affärsmässiga villkor och prissättning till marknadspriser. Moderbolaget har under perioden köpt tjänster från andra koncernbolag för 1 [0] MSEK respektive sålt tjänster till ett värde av 139 [142] MSEK. Koncernen har under kvartalet köpt tjänster med väsentliga belopp från andra statliga bolag till ett värde av 38 [36] MSEK. Alla transaktioner till närstående parter sker på marknadsmässiga villkor.

Not 6 Händelser efter balansdagen

Inga väsentliga händelser har inträffat efter balansdagen.

Alternativa nyckeltal

Bolaget presenterar finansiella mått i delårsrapporten som inte definieras enligt IFRS. Bolaget anser att dessa mått ger värdefull kompletterande information till bolagets ledning och intressenter då de möjliggör utvärdering av försäljning samt ekonomiska mål. Eftersom alla företag inte beräknar finansiella

mått på samma sätt, är dessa inte alltid jämförbara med mått som används av andra företag. Dessa finansiella mått ska därför inte ses som en ersättning för mått som definieras enligt IFRS.

Nyckeltal	Beskrivning	Användningsområde
Bruttospelintäkter	Kundernas insatser för alla spel och lotter under perioden, exklusive insatser för flerveckorsspel avseende framtida perioder.	Intäktsmått som visar kundernas insatser.
Nettospelintäkter (Inget alternativt nyckeltal)	Kundernas insatser minus vinnarnas andel.	Intäktsmått som beskriver kundernas insatser efter utbetalda vinster.
Direkta kostnader i spelverksamheten m.m.	Provisioner, ersättning för vinstutbetalningar, varukostnader för restaurangverksamhet samt övriga intäcksrelaterade kostnader.	Mått som visar de direkta kostnaderna för koncernens produkter.
Nettoomsättning från spelverksamhet m.m.	Nettospelintäkter och övriga intäkter minus spelskatt och direkta kostnader i spelverksamheten m.m.	Motsvarar bruttovinst och anger bolagets överskott före driftskostnader.
Rörelsemarginal	Rörelseresultat i procent av nettospelintäkter.	Mått på kostnadseffektivitet.
Soliditet	Eget kapital i procent av balansslutning.	Mått på betalningsförmåga på lång sikt.

Avstämning av alternativa nyckeltal

Koncern, MSEK	2023 Jan–mar	2022 Jan–mar	2022 Jan–dec
Bruttospelintäkter	4 676	4 609	18 729
Vinnarnas andel	-2 700	-2 674	-10 693
Nettospelintäkter	1 976	1 935	8 036
Övriga intäkter	64	77	263
Spelskatt	-371	-355	-1 552
Direkta kostnader i spelverksamheten m.m.	-240	-248	-1 023
Nettoomsättning från spelverksamhet m.m.	1 429	1 408	5 725
Rörelseresultat	612	595	2 387
Rörelsemarginal (rörelseresultat / nettospelintäkter), %	31	31	30
Koncern, MSEK	2023-03-31	2022-03-31	2022-12-31
Eget kapital	3 053	3 918	2 546
Balansomslutning	7 208	7 942	6 606
Soliditet, %	42	49	39

Nettospelintäkter:
Kundernas insatser
minus vinnarnas andel

Rörelsemarginal:
Rörelseresultat
i procent av netto-
spelintäkter

Flerårsöversikt nettospelintäkter

Koncern, MSEK	2022	2021	2020	2019	2018
Affärsområde					
Sport & Casino	2 070	2 357	1 952	2 121 ¹⁾	2 002
Tur	4 896	4 915	4 835	4 737 ¹⁾	4 787
Casino Cosmopol & Vegas	1 071	872	886	1 721	1 995
Summa	8 036	8 144	7 674	8 579	8 784
Säljkanal					
Ombud	3 007	3 283	3 387	3 697	4 072
Online	3 921	3 986	3 416	3 006	2 718
Restaurang & Bingohallar	537	596	690	748	893
Casino (landbaserade)	534	276	196	973	1 101
Övrigt	37	3	-15	155 ¹⁾	—
Summa	8 036	8 144	7 674	8 579	8 784

¹⁾ Nettospelintäkterna redovisas inklusive en intäkt av engångskaraktär.

Kvartalsöversikt nettospelintäkter

Koncern, MSEK	2023 Jan–mar	2022 Okt–dec	2022 Jul–sep	2022 Apr–jun	2022 Jan–mar	2021 Okt–dec	2021 Jul–sep	2021 Apr–jun
Affärsområde								
Sport & Casino	565	539	490	484	556	585	526	598
Tur	1 164	1 379	1 184	1 193	1 139	1 351	1 155	1 193
Casino Cosmopol & Vegas	247	266	279	286	240	297	292	147
Summa	1 976	2 185	1 954	1 963	1 935	2 233	1 973	1 938
Säljkanal								
Ombud	689	856	688	731	732	930	735	790
Online	1 032	1 047	979	940	954	1 039	932	999
Restaurang & Bingohallar	122	127	131	141	138	154	160	147
Casino (landbaserade)	125	139	148	145	102	144	132	—
Övrigt	8	15	7	6	9	-32	15	2
Summa	1 976	2 185	1 954	1 963	1 935	2 233	1 973	1 938

Övriga begrepp

Casino

Spel vid Casino Cosmopols land-baserade casinon.

Casino Cosmopol & Vegas

Roulette, tärnings- och kortspel, spelautomater på Casino Cosmopol samt spel på värdeautomaterna Vegas, som finns i restauranger och bingohallar.

Engagemangsnivå

Engagemangsnivån mäter medarbetarnas engagemang i arbetet. Mäts två gånger per år.

eNPS

Employee Net Promoter Score mäter hur villiga medarbetarna är att rekommendera sin arbetsplats till en vän eller bekant. Mäts två gånger per år.

Hållbara kunder

Det genomsnittliga antalet kunder som köpt minst ett spel under en vecka med avdrag för de kunder som är högriskspelare (klassade som röda i vår riskanalys).

Image

Image mäter hur stor andel av svenskar som är uttalat positiva till Svenska Spel. Mäts varje kvartal.

Mobil

Spel via mobil och surfplatta.

Ombud

Spel hos ombud samt försäljning via prenumeration och företagsförsäljning.

Online

Spel på svenskaspel.se och via mobil.

Restaurang & Bingohallar

Spel på värdeautomaterna Vegas i restauranger och bingohallar.

Sport & Casino

Stryktipset, Europatipset, Fullträff, Måltipset, Topptipset och Sportkryss, samt nätbingo, nätpoker, nätcasino och trav & galopp. Oddset är ett samlingsnamn för spelformerna Lången, Matchen, Bomben, Mixen, Powerplay och Challenge.

Sunda intäkter

Andelen av NSI som kommer från kunder utan förhöjd risk för spelproblem enligt vårt riskanalysverktyg Playscan som baseras på Problem Gambling Severity Index (PGSI).

Tur

Lotto, Keno, Joker, Vikinglotto, Eurojackpot, Triss, Penning och SkrapSpel.

Styrelsen och verkställande direktören försäkrar att denna rapport ger en rättvisande översikt av moderbolagets och koncernens verksamhet, ställning och resultat, samt beskriver väsentliga risker och osäkerhetsfaktorer som moderbolaget och de företag som ingår i koncernen står inför.

Visby den 25 april 2023

Patrik Hofbauer
VD och koncernchef

Denna rapport har inte granskats av bolagets revisorer.

Kontakt

AB Svenska Spels huvudkontor

621 80 Visby
Besöksadress:
Norra Hansegatan 17, Visby
Tel 010-120 00 00
Organisationsnummer: 556460-1812

AB Svenska Spel

106 10 Stockholm
Besöksadress:
Evenemangsgatan 17, Solna

Svenska Spel Sport & Casino AB

106 10 Stockholm
Besöksadress:
Evenemangsgatan 17, Solna

Svenska Spels kundservice

Öppet alla dagar dygnet runt
Telefon 0770-11 11 11 [lokalsamtalskostnad]
www.svenskaspel.se
Postadress:
Svenska Spel, Kundservice, 621 80 Visby
kundservice@svenskaspel.se

Pressrum

om.svenskaspel.se/nyhetsrum

Svenska Spel på sociala medier

facebook.com/svenskaspel
facebook.com/svenskaspelkarriar
om.svenskaspel.se/blogg
linkedin.com/svenskaspel
twitter.com/SvSpel_samhalle
Instagram.com/viarsvenskaspel
Instagram.com/svenskaspel

Casino Cosmopol AB

www.casinocosmopol.se
Tel 020-219 219

Stockholm

Besöksadress:
Kungsgatan 65
stockholm@casinocosmopol.se

Göteborg

Besöksadress:
Packhusplatsen 7
goteborg@casinocosmopol.se

Malmö

Besöksadress:
Slottsgatan 33
malmo@casinocosmopol.se

**Lotta Örtnäs**

Presskontakt
Telefon 010-120 78 27
lotta.ortnas@svenskaspel.se

**Patrik Hofbauer**

Vd och koncernchef
patrik.hofbauer@svenskaspel.se

**Eva Stoppel**

Finansdirektör
eva.stoppel@svenskaspel.se

Rapportstruktur

Om inget särskilt anges redovisas alla belopp i miljoner kronor [MSEK].
Då belopp har avrundats till MSEK summerar inte alltid tabellerna.

Jämförelsetal inom parentes avser, för resultat och kassaflödesposter,
motsvarande period föregående år. Jämförelsetal inom parentes för
balansposter avser 2022-12-31.

Kommande rapporttillfällen

Delårsrapport januari – juni publiceras 18 juli 2023

Delårsrapport januari – september publiceras 25 oktober 2023

Bokslutskommuniké januari – december publiceras i början av februari 2024.

