

Fokus på hållbart spelande ökar andelen sunda intäkter

Sammanfattning av andra kvartalet

- Nettospelintäkterna för koncernen uppgick till 1 963 MSEK [1 938], en ökning med 25 MSEK eller 1%. Ökningen förklaras av att casinoverksamheten var stängd under Q2 2021.
- Rörelseresultatet för koncernen uppgick till 531 MSEK [574], en minskning med 42 MSEK eller 7%. Minskningen förklaras av högre kostnader för bland annat satsningar på teknologi och produktutveckling.
- Resultatet för koncernen uppgick till 425 MSEK [453], en minskning med 28 MSEK eller 6%.
- Rörelsemarginalen uppgick till 27% [30].
- Imagevärdet uppgick till 51% [52] och är fortsatt högst bland spelbolagen.
- Svenska Spel Sport & Casino har tecknat ett treårigt avtal med Svensk Travsport.
- Vi har förnyat avtalet med Svenska Spels oberoende forskningsråd i ytterligare fem år.²⁾ Även finansieringen av professuren i spelberoende vid Lunds universitet har förlängts.



	2022	2021	2022	2021	2021
MSEK	Apr-jun	Apr-jun	Jan-jun	Jan-jun	Jan-dec
Nettospelintäkter	1 963	1 938	3 898	3 938	8 144
Nettoomsättning från spelverksamhet m.m. ¹⁾	1 396	1 352	2 804	2 672	5 602
Rörelsekostnader	-877	-780	-1 695	-1 507	-3 144
Rörelseresultat	531	574	1 127	1 171	2 468
Investeringar (immateriella och materiella)	52	13	74	24	82
Strategiska nyckeltal					
Image %	51	52	—	—	—
Rörelsemarginal % ¹⁾	27	30	29	30	30

¹⁾ Definition se sidan 17.

²⁾ Referensgrupp som bereder och beslutar om Svenska Spels bidrag till forskning om spelberoende.

1 963

MSEK

Nettospelintäkter
[1 938]

27

procent

Rörelsemarginal
[30]

51

procent

Image
[52]

Sammanfattning av perioden januari–juni

- Nettospelintäkterna för koncernen uppgick till 3 898 MSEK (3 938), en minskning med 40 MSEK eller 1%. Lägre nettospelintäkter är bland annat en effekt av pandemin i början av 2022 och stärkta spelansvarsåtgärder genom nya insättningsgränser. Casinoverksamheten var stängd under hela perioden 2021 vilket påverkar jämförelsen av NSI.
- Rörelseresultatet för koncernen uppgick till 1127 MSEK (1171), en minskning med 45 MSEK eller 4%.
- Resultatet för koncernen uppgick till 892 MSEK (929), en minskning med 38 MSEK eller 4%.
- Rörelsemarginalen uppgick till 29% (30).
- Svenska Spel har förlängt avtalet med Svenska Fotbollförbundet till och med 2028.
- Vi har fått SM-guld för årets mest kompletta arbete med Employer Branding.
- I mars höjdes jackpottaket på Euro-jackpot från cirka 900 miljoner kronor till 1,2 miljarder kronor. Samtidigt ökades antalet dragningar till två per vecka.
- Vi har lanserat andelsspel online för våra nummerspel.
- Vi har lanserat Min spelkoll, en ny tjänst som ger våra kunder bättre överblick över sitt spelande och som identifierar riskfyllda spelmönster.

29

procent

Rörelsemarginal
(30)

3 898

MSEK

Nettospelintäkter
(3 938)





Vd har ordet

Andelen sunda intäkter och sunda kunder ökar under årets andra kvartal. Koncernens intäkter ökar då Casino Cosmopol haft öppet i år. Koncernens resultat och rörelsemarginal minskar något till följd av ökade kostnader inom prioriterade satsningsområden, men också som en förväntad effekt av vårt fokus på hållbart spelande.

Koncernens nettospelintäkter för kvartalet är 1 963 MSEK [1 938], en ökning med 1 procent jämfört med samma kvartal föregående år. Rörelseresultatet på 531 MSEK [574] är en minskning med 7 procent och rörelsemarginalen uppgår till 27 procent [30]. Minskningen beror på högre kostnader för bland annat satsningar på teknologi och produktutveckling.

Nettospelintäkterna för affärsområde Sport & Casino minskar under kvartalet med 19 procent jämfört med samma kvartal föregående år. Satsningen på stärkta spelansvarsåtgärder ger avsedd positiv effekt i form av ökad andel sunda intäkter och sunda kunder, även om det som förväntat också påverkar intäkterna. Sportspelen möter tuffa jämförelsetal då förra året innehöll ett stort mästerskap.



Vårt stora engagemang och vår investering i forskningen fortsätter.”

För affärsområde Tur ligger nettospelintäkterna på samma nivå som motsvarande kvartal föregående år. Lanseringen av två dragningar per vecka för Eurojackpot har varit lyckad och under kvartalet nådde Eurojackpot sin högsta notering någonsin när det gäller spel online.

Affärsområde Casino Cosmopol & Vegas ökar nettospelintäkterna med 95 procent. Detta jämfört med samma kvartal föregående år då våra landbase-erade casinon var helt stängda till följd

av pandemin.

För koncernen som helhet så minskar affären online med 5 procent jämfört med samma kvartal förra året, och står för 48 procent [52] av koncernens intäkter under kvartalet. Anledningen är en fortsatt utmanande jämförelse med 2021 som var ett mycket starkt år online, samt minskade nettospelintäkter för affärsområde Sport & Casino.

Storvinster inom nummerspel, lotter, och sportspel

Under kvartalet har vi delat ut 80 miljonvinster inom nummerspel och lotter till ett totalt värde om närmare 180 miljoner kronor. Lottos Andra Chansen stod för 20 av miljonvinsterna med vinnare från Gällivare i norr till Malmö i söder. Kvartalets

högsta vinst föll ut på midsommarafton när en kund prickade in 5+1 rätt på Eurojackpot och vann drygt 20,8 miljoner kronor. I slutet av mars höjdes jackpottaket på Eurojackpot från 900 miljoner kronor till 1,2 miljarder. Redan i maj gick den högsta Eurojackpotvinsten någonsin ut i Europa när femton tyska spelare fick dela på drygt 1,1 miljarder kronor. Vi hoppas att det är Sveriges tur nästa gång en miljardvinst faller ut.

Årets andra kvartal levererade också årets hittills största vinst på Stryktipset med mer än 7,5 miljoner kronor till en vinnare. High Five fick dessutom sin första miljonvinst när en kund som köpt en PIX! för 100 kronor tog hem den största vinsten vi delat ut på spelet, över 1,6 miljoner kronor. Under kvartalet delades

totalt 11 miljonvinster ut på våra sportspel. Vi har också korat vinnarna av årets Tips-SM, både individuellt och lag.

Satsningar på nya spel och ökad kundupplevelse

Bland spelnyheterna finns Nokkapokka, ett av Finlands mest populära turspel som vi nu också erbjuder till svenska kunder. Flera nya spel är på gång för lansering i år. Vi har även testat en ny försäljningskanal för Triss med beställning online och hemleverans, vilket har överträffat förväntningarna.

Vi har tecknat avtal med Svensk Travsport vilket ger goda förutsättningar att utveckla ett komplett erbjudande på svenskt trav till våra kunder. Avtalet sträcker sig över tre år och kommer att ge oss tillgång till sportdata och streaming av svenska travlopp.

Casino Cosmopol i Göteborg har under kvartalet haft nyöppning efter helrenovering av delar av lokalerna. Bland annat har illusionisten Joe Labero uppträtt med utsålda shower i den nya eventlokalen The C.

Jämlik idrott och fortsatta medel till forskning

Vi fortsätter att arbeta för ökad jämlikhet inom idrotten för att alla som vill ska kunna idrotta på lika villkor. Inom vår sponsring har vi tillsammans med Svenska E-sportförbundet haft glädjen att presentera det första damlandslaget i CS:GO, vilket är ytterligare ett steg mot en mer jämlik och jämställd idrottsrörelse. Som huvudsponsor till det svenska

damlandslaget i fotboll följer vi förstås också med spänning EM i England som pågår just nu.

Vi är glada att ha förnyat avtalet med Svenska Spels oberoende forskningsråd, och detsamma gäller Sveriges enda professur i spelberoende vid Lunds universitet. Det innebär att svensk forskning kring spelberoende får fortsatta medel i fem år framåt. Vårt stora engagemang och vår investering i forskningen fortsätter eftersom det är viktigt att vi hela tiden ökar kunskapen och lär oss mer om att förebygga spelproblem och spelberoende – men också för att kunna sprida insikterna från forskningen vidare till hela spelbranschen.

När det här skrivs så har Svenska Spel nyligen medverkat vid Almedalsveckan. Vi arrangerade fyra seminarier: om kampen mot matchfixning, ökad jämlikhet inom idrotten, skärpta krav på spelreklam och forskning om spelproblem. Genom att lyfta dessa viktiga ämnen hoppas vi kunna bidra till en ännu sundare och säkrare spelmarknad.

Nu är det välförtjänt sommarledigt för många av våra kunder och medarbetare. Men även om det är semestertider så fortsätter vi att ge våra kunder underhållande spelupplevelser på ett ansvarsfullt sätt. Det gör vi eftersom vi vill att spel ska vara till glädje för alla.

Visby den 15 juli 2022

Patrik Hofbauer
Vd och koncernchef



Om Svenska Spel

Hos Svenska Spel hittar du några av Sveriges mest omtyckta varumärken som Lotto, Triss, Stryktipset och Oddset. I Casino Cosmopol har vi tre internationella landbaserade casinon som erbjuder klassiska casinospel som roulette, Black Jack och poker. På valda restauranger och bingohallar runt om i landet hittar du våra Vegasautomater. Svenska Spels verksamhet fördelas på tre affärsområden: Sport & Casino, Tur och Casino Cosmopol & Vegas.

Sport & Casino

Våra sportspel förenar dramatiken i idrottsupplevelsen med spänningen i vadslagningen. Svenska Spel Sport & Casino erbjuder ett heltäckande utbud av attraktiva spel inom sport, trav & galopp samt casino.

I våra sportspel ingår Oddset och fotbollstipsen Stryktipset, Europatipset, Måltipset och Topptipset. I trav & galopp ingår bland annat High Five. Bland casinospelen återfinns nätpoker, nätcasino och Bingo. Spelen kan köpas hos våra ombud, på svenskaspel.se och i mobilen.



Tur

Våra turspel ger spelglädje i vardagen. Det kan vara en Triss som skrapas på mobilen eller en Eurojackpot-rad som läggs tillsammans med vännerna i butiken.

Till turspel hör nummerspelen Lotto, Keno, Joker, Vikinglotto och Eurojackpot samt lotterna Triss och SkrapSpel, som alla erbjuds både online och fysiskt hos våra ombud. Utöver dessa finns också ett 15-tal digitala lotter som bara erbjuds online.



Casino Cosmopol & Vegas

Casino Cosmopol har ensamrätt på landbaserade internationella casinon i Sverige. På våra casinon i Malmö, Göteborg och Stockholm finns de flesta kända casinospelen. Casino Cosmopol arrangerar också populära pokerturneringar och underhållning av olika slag.

Learn2Play är koncept för gäster som vill prova på casinospel i ett lugnare tempo och med lägre insatser eller utan pengar. Utöver spel erbjuds god mat och dryck på våra casinon.

Vegas är ett värdeautomatspel med speltyper som till exempel hjulspel, videopoker och Keno. Vegas är det enda tillåtna värdeautomatspelet i Sverige. Automaterna finns på behöriga restauranger med serveringstillstånd och i bingohallar.



Övrig information

Nyheter inom våra affärsområden

Vi arbetar kontinuerligt med att bredda vårt produktutbud och förbättra kundupplevelsen. Under första kvartalet lanserade affärsområde Tur andelsspel online för nummerspel som är ett sätt att öka chansen att vinna utan att öka insatsen samt förbättrad rättningsupplevelse för våra nummerspel.

I slutet av mars höjdes jackpottaket för Eurojackpot, så nu finns chansen att vinna över en miljard kronor. Dessutom finns numera två jackpotchanser i veckan med dragningar tisdag och fredag.

Under andra kvartalet har vi lanserat två nya turspel NokkaPokka och Fruttis.

Sveriges och Sport & Casinos största tipstävling Tips-SM har firat 25-årsjubileum. Vi har märkt att lagtävlingen ökat i popularitet och att våra kunder gärna spelar tillsammans, såväl som mot varandra vilket alltid har varit drivkraften i den här tävlingen för merparten av våra kunder.

Bland nyheterna för Sport & Casino finns en ny betaltjänst i form av expressbetalning. Betaltjänsten är ett samarbete mellan Sport & Casino och Swedbank där vi utvecklat en tjänst med högre säkerhet och färre moment för kund att utföra.

Casino Cosmopol i Göteborg har under andra kvartalet haft nyöppning efter helrenovering av delar av lokalerna.

Vegas har under perioden lanserat tre nya spel Hephæsturs – God Of Fire, Shamrock Stars och Regal Riches.

Uppfyllelse ekonomiska mål samt image

Svenska Spel har tre ekonomiska mål. De ekonomiska målen innebär en soliditet, det vill säga andel eget kapital i förhållande till balansomsättning, på 20–40 procent, att bolaget ska ge en utdelning på minst 80 procent av årets resultat efter skatt samt att rörelsemarginalen över tid ska uppgå till 30 procent. Rörelsemarginalen för januari–juni uppgick till 29 procent [30] och soliditeten per 30 juni uppgick till 27 procent.

Allmänhetens förtroende för Svenska Spel, dess varumärken och ansvarstagande är avgörande då konkurrenterna delvis erbjuder liknande spelformer. Imagevärdet som mäter andelen svenskar mellan 18 och 75 år som är positiva till bolaget uppgick till 51 procent [52]. Vår image är fortsatt högst med ett stort avstånd till konkurrenterna.

Väsentliga risker och osäkerhetsfaktorer

Den oroliga omvärldssituationen med kriget i Ukraina gör att It-säkerhetsfrågor står högt på vår agenda. Vi arbetar med våra kontinuitetsplaner för att säkerställa både drift- och informationssäkerhet när risken för cyberattacker ökar än mer. Det



handlar om att skydda våra informations-tillgångar men också om att säkerställa tillgänglighet och integritet för våra kunder. Omsorg om våra kunder och gäster är en förutsättning för en långsiktigt hållbar affär. Ytterligare information om risker och riskhantering återfinns i Svenska Spels årsredovisning 2021.

Omvärld och framtid

Den svenska spelmarknadens totala nettoomsättning för första kvartalet 2022 uppgick till cirka 6 500 MSEK. Det är en minskning med sju procent jämfört med föregående kvartal, vilket dock var det högsta värdet hittills för ett enskilt kvartal. Jämfört med första kvartalet 2021 är det en ökning med sex procent. Tillväxten drivs framför allt av kommersiellt onlinespel och vadhållning som växer med sju procent. Även landbaserade casinon har en positiv effekt efter återöppnandet under tredje kvartalet föregående år.

Första hälften av 2022 har präglats av osäkerheter i omvärlden som medfört prisuppgångar på bred front. Den höga inflationstakten, som nu når sin högsta nivå på över 30 år, i kombination med stigande räntor gräver ur konsumenternas plånböcker. Högre priser förväntas under kommande år. Det kommer att slå mot konsumtionen som förväntas minska och vi kommer se omprioritering i eko-



Omsorg om våra kunder och gäster är en förutsättning för en långsiktigt hållbar affär.”

nomin hos konsumenter. Hur det kommer att påverka spelmarknaden och konsumenternas nöjesplånböcker på kort och lång sikt är i dagsläget ovisst. Trots detta bedöms en tillväxt på tre procent på den totala spelmarknaden i Sverige för 2022 och två procent för 2023. Framåt fortsätter trenden med spel online, snabba spel och casinospel.

Regeringen lämnade under maj in sin proposition om skärpt spellagstiftning till riksdagen, som syftar till att säkerställa ett starkt konsumentskydd och en långsiktig hållbar spelmarknad. Regeringen har även tagit vidare det förslag till ändrad spellagstiftning som innehåller åtgärder mot matchfixning och olicensierat spel som förväntas träda i kraft den 1 juli 2023. Dessa förslag är något vi på Svenska Spel ser positivt på och som går i linje med vårt arbete för en sund och hållbar spelmarknad.

Väsentliga händelser efter balansdagen

Inga väsentliga händelser har inträffat efter balansdagen.

Medarbetare

Medarbetarna driver Svenska Spel framåt. Vi är övertygade om att engagerade medarbetare ger nöjda kunder. Svenska Spel ska vara ett attraktivt bolag där medarbetare utvecklas oavsett ålder, kön och bakgrund och där vi i sann laganda jobbar för att skapa upplevelser som ger glädje till våra kunder.

Vi följer upp medarbetarnas engagemang i arbetet då det är en av flera nycklar till att nå våra strategiska mål. Engagemangsindex uppgick till 76 [70] på en skala 0 - 100. Employee Net Promoter Score (eNPS) är ett annat värde vi följer upp och som mäter hur sannolikt det är att medarbetarna skulle rekommendera Svenska Spel som arbetsgivare till en vän eller bekant. Värdet för eNPS, som mäts på en skala -100 till 100, uppgick till 25 [10] vid senaste mätningen. Jämförelsetal för engagemangsindex och eNPS avser mätningen i oktober 2021.

Antalet anställda vid utgången av andra kvartalet uppgick till 1 479 [1 351]. Ökningen förklaras av fler anställda främst inom casinoverksamheten och IT.

Vi eftersträvar en jämn könsbalans bland medarbetare och chefer, där könsfördelningen bland cheferna ska ligga i fördelningen 50/50 procent. Fördelningen bland cheferna var 37 procent [38] kvinnor respektive 63 procent [62] män. Motsvarande andel för medarbetare med tillvidareanställning i koncernen var 36 procent [34] kvinnor och 64 procent [66] män. I koncernen uppgick andelen medarbetare med utländsk bakgrund till 28 procent [31]. För att förbättra könsfördelningen kvalitetssäkrar vi rekryteringsprocessen och säkerställer att alla sökande har samma förutsättningar att söka lediga befattningar. Vid rekrytering eftersträvas att det finns slutkandidater av bägge könen.

Medarbetare

1 479

(1 351) antal anställda i Svenska Spel per 30 juni

Lär mer om våra medarbetare
om [svenskaspel.se/hallbarhet/medarbetare/](https://www.svenskaspel.se/hallbarhet/medarbetare/)

Intäktsutveckling

Intäkter april–juni 2022

Nettospelintäkterna uppgick till 1 963 MSEK [1 938], en ökning med 25 MSEK eller 1 procent. Utfallet andra kvartalet jämförs mot en stängd casinoverksamhet motsvarande kvartal 2021.

Nettospelintäkter per affärsområde

Effekter av våra stärkta spelansvarsåtgärder som införts för att kunderna inte ska spela för mer än de har råd med har påverkat tillväxten för affärsområde Sport & Casino negativt. Åtgärden har haft avsedd positiv effekt på andelen sunda intäkter och sunda kunder.

Nettospelintäkterna för **Sport & Casino** uppgick till 484 MSEK [598], en minskning med 114 MSEK eller 19 procent. Även tuffa jämförelsetal förklarar tappet – samma kvartal förra året innehöll bland annat fotbolls-EM för herrar.

Affärsområdet **Tur** redovisade 1 193 MSEK [1 193] i nettospelintäkter och ligger i nivå med andra kvartalet 2021.

Affärsområdet **Casino Cosmopol & Vegas** redovisade 286 MSEK [147] i nettospelintäkter, en ökning med 139 MSEK eller 95 procent. Nettospelintäkterna för Casino Cosmopol jämförs mot en stängd verksamhet 2021. Vegas nettospelintäkter ligger i nivå med samma kvartal föregående år.

Nettospelintäkter per säljkanal

Nettospelintäkterna Online minskade med 49 MSEK till 950 MSEK [999] eller 5 procent. Anledningen är en utmanande jämförelse med 2021 som var ett mycket starkt år online, samt generellt minskade nettospelintäkter. Av koncernens totala nettospelintäkter uppgick försäljningskanalen Online till 48 procent [52], varav mobil 39 procent [39].

I Ombudskanalen minskade nettospelintäkterna med 59 MSEK till 731 MSEK [790]. I Restaurang & Bingohallar minskade nettospelintäkterna med 6 MSEK till 141 MSEK [147].

Nettospelintäkterna i försäljningskanalen Casino [landbaserade] uppgick till 145 MSEK [0].

Intäkter januari–juni 2022

Nettospelintäkterna uppgick till 3 898 MSEK [3 938], en minskning med 40 MSEK eller 1 procent. Utfallet jämförs mot en stängd casinoverksamhet motsvarande period 2021.

Nettospelintäkter per affärsområde

Nettospelintäkterna för affärsområdet **Sport & Casino** uppgick till 1 040 MSEK [1 246], en minskning med 206 MSEK eller 17 procent. Minskningen förklaras av inställda sportevent i inledningen av året och effekter av stärkta spelansvarsåtgär-

der, men även av tuffa jämförelsetal 2021.

Affärsområdet **Tur** redovisade 2 332 MSEK [2 409] i nettospelintäkter, en minskning med 77 MSEK eller 3 procent. Jämförelsen förklaras bland annat av att vi inte lyckats möta förra årets försäljning av lotter i samband med högtider.

Affärsområdet **Casino Cosmopol & Vegas** redovisade 526 MSEK [283] i nettospelintäkter, en ökning med 243 MSEK eller 86 procent. Nettospelintäkterna för Casino Cosmopol jämförs mot en stängd verksamhet 2021.

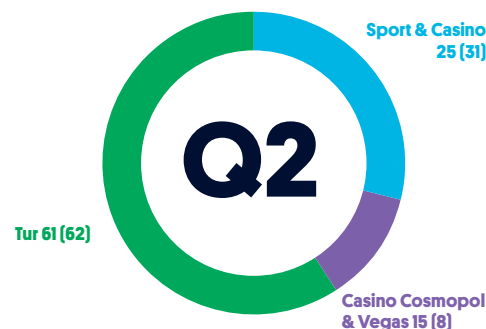
Nettospelintäkter per säljkanal

Nettospelintäkterna Online uppgick till 1 912 MSEK [2 016], en minskning med 103 MSEK eller 5 procent. Av koncernens totala nettospelintäkter uppgick försäljningskanalen Online till 49 procent [51], varav mobil 39 procent [38].

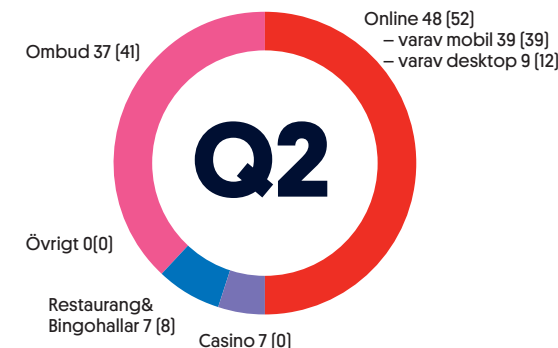
I Ombudskanalen minskade nettospelintäkterna med 156 MSEK till 1 463 MSEK [1 618]. I Restaurang & Bingohallar minskade nettospelintäkterna med 3 MSEK till 279 MSEK [283].

Nettospelintäkterna i försäljningskanalen Casino [landbaserade] uppgick till 247 MSEK [0].

Nettospelintäkter per affärsområde, %



Nettospelintäkter per säljkanal, %



Finansiell ställning och resultat

Resultat april–juni 2022

Rörelseresultatet för andra kvartalet uppgick till 531 MSEK [574] vilket är en minskning med 42 MSEK eller 7 procent jämfört med 2021. Minskningen förklaras av högre kostnader för bland annat satsningar på teknologi och produktutveckling, men också av ökade kostnader för sponsring och att casinoverksamheten är igång.

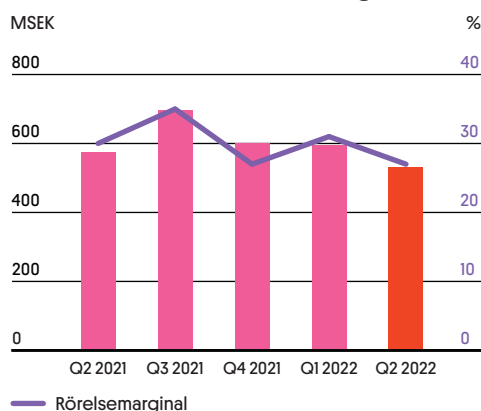
Rörelsekostnaderna uppgick till 877 MSEK [780], en ökning med 97 MSEK eller 12 procent.

Rörelsemarginalen uppgick till 27 procent [30].

Finansnettot uppgick till 4 MSEK [-2].

Totalresultatet för andra kvartalet uppgick till 425 MSEK [453], vilket är 28 MSEK lägre än motsvarande kvartal 2021.

Rörelseresultat och rörelsemarginal



Resultat januari–juni 2022

Rörelseresultatet för perioden uppgick till 1 127 MSEK [1 171] vilket är en minskning med 45 MSEK eller 4 procent jämfört med 2021.

Rörelsekostnaderna uppgick till 1 695 MSEK [1 507], en ökning med 188 MSEK eller 13 procent. Ökningen är framför allt kopplat till sponsring och är främst en effekt av nya avtal med Svenska Skidförbundet, Svenska Damhockeyligan AB, Svenska Hockeyligan AB och HockeyAllsvenskan AB. Övriga kostnadsökningar avser bland annat satsningar på teknologi och produktutveckling samt att casinoverksamheten är igång.

Rörelsemarginalen uppgick till 29 procent [30].

Finansnettot uppgick till -2 MSEK [-0]. Av finansnettot bestod -3 MSEK [1] av en nettovärdeförändring av finansiella placeringar och obetalda vinster i lotteriet Triss Månadsklöver.

Totalresultatet för perioden uppgick till 892 MSEK [929], vilket är 38 MSEK lägre jämfört med samma period 2021.

Investeringar

Investeringar i materiella anläggningstillgångar uppgick till 44 MSEK [14] och avser främst ombyggnad av kontor i Visby och Casino Cosmopol i Göteborg. Investeringar i immateriella tillgångar uppgick till 30 MSEK [10] och avser bland

annat utveckling av spelplattform, nytt spel och stödsystem.

Finansiell ställning och kassaflöde

Koncernens egna kapital uppgick vid periodens slut till 1 443 MSEK [3 451]. Soliditeten uppgick till 27 procent [46].

Kassaflödet från den löpande verksamheten uppgick till 1 214 MSEK [1 179]. Kassaflödet från investeringsverksamheten uppgick till -26 MSEK [13], vilket är nettot av inköp och avyttringar avseende materiella, immateriella och finansiella tillgångar. Investeringar i finansiella tillgångar uppgick till 48 MSEK [64] och avyttringar till 96 MSEK [101].

Kassaflödet från finansieringsverksamheten uppgick till -2 928 MSEK [-3 259]. Förändringen avser utbetalning till ägaren svenska staten med 2 900 MSEK [3 200]. Periodens kassaflöde uppgick till -1 740 MSEK [-2 067] och likvida medel uppgick till 1 863 MSEK [2 338] vid periodens slut.

Moderbolag

Nettospelintäkterna uppgick till 2 611 MSEK [2 691], en minskning med 80 MSEK jämfört med samma period 2021.

Rörelseresultatet uppgick till 1 001 MSEK [1 131], vilket är en minskning med 130 MSEK eller 12 procent.

Moderbolagets investeringar i materiella anläggningstillgångar uppgick till

25 MSEK [13] och investeringar i immateriella tillgångar uppgick till 30 MSEK [10]. Investeringar i finansiella tillgångar uppgick till 48 MSEK [64] samt avyttringar med 96 MSEK [101].

Rapport över totalresultat

Koncern

MSEK	Not	2022 Apr–jun	2021 Apr–jun	2022 Jan–jun	2021 Jan–jun	2021 Jan–dec
Nettoppelintäkter	2	1 963	1 938	3 898	3 938	8 144
Övriga intäkter	2	62	48	138	10	113
Spelskatt		–371	–364	–726	–738	–1 545
Direkta kostnader i spelverksamheten m.m.		–258	–270	–505	–538	–1 110
Nettoomsättning från spelverksamhet m.m.		1 396	1 352	2 804	2 672	5 602
Aktiverat arbete för egen räkning		13	2	18	6	10
Personalkostnader		–297	–268	–577	–529	–1 040
Övriga externa kostnader		–493	–422	–946	–796	–1 737
Av- och nedskrivningar immateriella och materiella anläggningstillgångar		–86	–91	–173	–182	–367
Andel av resultat från joint venture		—	–0	—	0	–1
Rörelseresultat		531	574	1 127	1 171	2 468
Resultat från finansiella investeringar						
Ränte- och övriga finansiella intäkter		29	2	66	9	14
Ränte- och övriga finansiella kostnader		–25	–4	–68	–9	–15
Summa finansiella poster		4	–2	–2	–0	–0
Resultat efter finansiella poster		536	571	1 125	1 171	2 468
Skatter		–111	–118	–233	–242	–511
PERIODENS RESULTAT		425	453	892	929	1 957
Periodens resultat hänförligt till Moderbolagets aktieägare		425	453	892	929	1 957
Övrigt totalresultat						
Andel av övrigt totalresultat från joint venture		—	—	—	0	0
Summa totalresultat		425	453	892	929	1 957
Årets totalresultat hänförligt till Moderbolagets aktieägare		425	453	892	929	1 957
Resultat per aktie						
Antal aktier på balansdagen		2 000	2 000	2 000	2 000	2 000
Resultat per aktie före och efter utspädning, TSEK		213	226	446	465	979

1 963

MSEK

Nettoppelintäkter
(1 938)

27

procent

Rörelsemarginal
(30)

531

MSEK

Rörelseresultat
(574)

Balansräkning

Koncern

MSEK	Not	2022-06-30	2021-06-30	2021-12-31
TILLGÅNGAR				
Anläggningstillgångar				
Immateriella tillgångar		89	94	84
Materiella anläggningstillgångar		943	1180	1041
Finansiella tillgångar	4	1147	982	1123
Uppskjuten skattefordran		474	585	486
Summa anläggningstillgångar		2 653	2 841	2 734
Omsättningstillgångar				
Kundfordringar		106	109	215
Aktuell skattefordran		—	—	20
Övriga kortfristiga fordringar		498	457	586
Förutbetalda kostnader och upplupna intäkter		199	162	133
Kortfristiga placeringar	4	72	345	211
Likvida medel		1863	2 338	3 603
Summa omsättningstillgångar		2 737	3 411	4 769
SUMMA TILLGÅNGAR		5 390	6 252	7 503

MSEK	Not	2022-06-30	2021-06-30	2021-12-31
EGET KAPITAL OCH SKULDER				
Eget kapital		1 443	2 423	3 451
Summa eget kapital		1 443	2 423	3 451
Avsättningar				
Fonderade vinster	1	1 254	992	1136
Summa avsättningar		1 254	992	1136
Långfristiga skulder				
Obetalda vinster	4	938	1 037	1 046
Övriga långfristiga skulder		85	151	101
Summa långfristiga skulder		1 023	1 188	1 147
Kortfristiga skulder				
Leverantörsskulder		110	98	180
Obetalda vinster	4	352	406	415
Aktuell skatteskuld		32	40	—
Övriga kortfristiga skulder		706	687	823
Upplupna kostnader och förutbetalda intäkter		469	417	352
Summa kortfristiga skulder		1 670	1 648	1 769
Summa avsättningar och skulder		3 947	3 828	4 052
SUMMA EGET KAPITAL OCH SKULDER		5 390	6 252	7 503

Kassaflödesanalys i sammandrag

Koncern

MSEK	Not	2022 Apr–jun	2021 Apr–jun	2022 Jan–jun	2021 Jan–jun	2021 Jan–dec
Den löpande verksamheten						
Rörelseresultat		531	574	1127	1171	2 468
Justeringar för poster som ej ingår i kassaflödet		89	83	176	175	358
Erhållen ränta		0	0	0	0	0
Erlagd ränta och finansiella kostnader		-1	0	-1	-0	-0
Betald skatt		-113	-116	-168	-139	-371
Kassaflöde från den löpande verksamheten före förändring av rörelsetillgångar och rörelseskulder		507	542	1133	1 207	2 465
Kassaflöde från förändring av rörelsetillgångar och rörelseskulder						
Förändring rörelsetillgångar		209	68	132	48	-159
Förändring rörelseskulder		-32	-10	-51	-76	219
Kassaflöde från den löpande verksamheten		684	600	1 214	1 179	2 517
Investeringsverksamheten						
Investeringar i immateriella tillgångar		-22	-5	-30	-10	-32
Investeringar i materiella anläggningstillgångar		-29	-8	-44	-14	-50
Avyttring av materiella anläggningstillgångar		0	0	0	0	0
Investeringar i finansiella tillgångar		-17	-23	-48	-64	-144
Avyttring av finansiella tillgångar		49	47	96	101	193
Kassaflöde från investeringsverksamheten		-20	11	-26	13	-32
Finansieringsverksamheten						
Utbetalning till ägaren, svenska staten		-2 900	-3 200	-2 900	-3 200	-3 200
Amortering leasingkulld		-14	-44	-28	-59	-87
Kassaflöde från finansieringsverksamheten		-2 914	-3 244	-2 928	-3 259	-3 287
Kassaflöde		-2 250	-2 632	-1 740	-2 067	-803
Likvida medel vid periodens början		4 113	4 971	3 603	4 406	4 406
Likvida medel vid periodens slut		1 863	2 338	1 863	2 338	3 603

Förändringar i eget kapital i sammandrag

Koncern

MSEK	Aktiekapital	Reservfonder	Balanserad vinst	Summa eget kapital hänförligt till moderbolagets aktieägare
Ingående balans per 1 januari 2021	0,2	0,1	4 694	4 694
Summa totalresultat perioden 1 januari–30 juni			929	929
Utdelning till ägaren, svenska staten			-3 200	-3 200
Utgående balans per 30 juni 2021	0,2	0,1	2 423	2 423
Ingående balans per 1 januari 2022	0,2	0,1	3 451	3 451
Summa totalresultat perioden 1 januari–30 juni			892	892
Utdelning till ägaren, svenska staten			-2 900	-2 900
Utgående balans per 30 juni 2022	0,2	0,1	1 443	1 443

Resultaträkning

Moderbolaget

MSEK	Not	2022 Apr–jun	2021 Apr–jun	2022 Jan–jun	2021 Jan–jun	2021 Jan–dec
Nettoppelintäkter	2	1 334	1 340	2 611	2 691	5 512
Övriga intäkter	2, 5	167	147	352	320	617
Spelskatt		–255	–253	–488	–505	–1 058
Direkta kostnader i spelverksamheten m.m.		–185	–188	–359	–369	–774
Nettoomsättning från spelverksamhet m.m.		1 061	1 046	2 116	2 138	4 296
Aktiverat arbete för egen räkning		13	2	18	6	10
Personalkostnader		–181	–170	–353	–329	–649
Övriga externa kostnader		–340	–290	–658	–558	–1 196
Av- och nedskrivningar immateriella och materiella anläggningstillgångar		–60	–63	–121	–126	–254
Rörelseresultat		493	525	1 001	1 131	2 208
Resultat från finansiella investeringar						
Resultat från andelar i koncernföretag		—	—	—	—	900
Ränte- och övriga finansiella intäkter		30	2	67	10	15
Ränte- och övriga finansiella kostnader		–24	–3	–67	–7	–11
Summa finansiella poster		5	–1	0	2	904
Resultat efter finansiella poster		498	524	1 001	1 133	3 112
Bokslutsdispositioner		—	—	—	—	–240
Skatter		–103	–109	–207	–235	–408
PERIODENS RESULTAT		395	415	794	899	2 464

1 334

MSEK

Nettoppelintäkter
(1 340)

493

MSEK

Rörelseresultat
(525)

Moderbolaget har inte några poster år 2022 eller 2021 som redovisas i övrigt totalresultat. Periodens resultat för moderbolaget utgör därmed även periodens totalresultat. Moderbolaget presenterar därför ingen separat "Rapport över totalresultat".

Balansräkning i sammandrag

Moderbolag

MSEK	Not	2022-06-30	2021-06-30	2021-12-31
TILLGÅNGAR				
Anläggningstillgångar				
Immateriella tillgångar		84	82	77
Materiella anläggningstillgångar		427	582	499
Finansiella tillgångar	4	1 834	1 673	1 809
Uppskjuten skattefordran		25	15	11
Summa anläggningstillgångar		2 369	2 352	2 397
Omsättningstillgångar				
Kundfordringar		95	97	196
Fordringar koncernbolag		158	220	964
Aktuell skattefordran		—	—	21
Övriga kortfristiga fordringar		273	252	342
Förutbetalda kostnader och upplupna intäkter		182	152	130
Kortfristiga placeringar	4	72	345	211
Kassa och bank		1 766	2 267	3 501
Summa omsättningstillgångar		2 546	3 333	5 364
SUMMA TILLGÅNGAR		4 915	5 686	7 761

MSEK	Not	2022-06-30	2021-06-30	2021-12-31
EGET KAPITAL OCH SKULDER				
Eget kapital		896	1 436	3 002
Summa eget kapital		896	1 436	3 002
Obeskattade reserver		76	119	76
Avsättningar				
Fonderade vinster	1	1 165	914	1 053
Summa avsättningar		1 165	914	1 053
Långfristiga skulder				
Obetalda vinster	4	938	1 037	1 046
Övriga långfristiga skulder		6	7	6
Summa långfristiga skulder		944	1 044	1 052
Kortfristiga skulder				
Leverantörsskulder		82	68	120
Skulder koncernbolag		669	1 005	1 357
Obetalda vinster	4	343	393	405
Aktuell skatteskuld		32	40	—
Övriga kortfristiga skulder		380	365	458
Upplupna kostnader och förutbetalda intäkter	4	329	301	239
Summa kortfristiga skulder		1 834	2 173	2 579
Summa avsättningar och skulder		3 943	4 130	4 683
SUMMA EGET KAPITAL OCH SKULDER		4 915	5 686	7 761

Not 1 Redovisnings- och värderingsprinciper

Svenska Spels delårsrapport för perioden januari – juni 2022 är upprättad i enlighet med International Accounting Standard (IAS) 34, Delårsrapportering. Upplysningar enligt IAS 34 Delårsrapportering lämnas såväl i noter som på annan plats i delårsrapporten. Samma redovisningsprinciper och beräkningar har i huvudsak tillämpats som i Svenska Spels årsredovisning 2021. Avsättningar för kommande vinster har tidigare redovisats som en kortfristig skuld. Från och med Q1 2022 klassificeras dessa i balansräkningen som avsättningar.

Koncernredovisningen har upprättats i enlighet med anvisningar enligt International Financial Reporting Standards (IFRS) utgivna av International

Accounting Standards Board (IASB) samt tolkningar av IFRS Interpretations Committee (IFRIC) sådana de antagits av EU. Segmentsredovisning har inte upprättats då det för bolag med statligt ägande som inte har aktier eller andra överlåtbara värdepapper upptagna till handel på en reglerad marknad inte är ett krav att upprätta segmentsredovisning enligt IFRS. Vidare har årsredovisningslagen samt Rådet för finansiell rapportering rekommendation RFR 1 "Kompletterande redovisningsregler för koncerner" tillämpats.

Moderbolagets rapport är upprättad enligt årsredovisningslagen och RFR 2 om redovisning för juridiska personer.

Nya eller reviderade IFRS-standarder och IFRIC-tolkningar som har trätt i kraft sedan den 1 januari 2022 bedöms inte ha någon väsentlig effekt på koncernens finansiella rapporter.

Svenska Spels delårsrapport för perioden januari – juni 2022 är upprättad i enlighet med ägarens riktlinjer för ekonomisk rapportering och har godkänts för publicering enligt styrelsebeslut den 15 juli 2022.

Not 2 Nettospelintäkter och övriga intäkter

	2022 Apr–jun	2021 Apr–jun	2022 Jan–jun	2021 Jan–jun	2021 Jan–dec
Nettospelintäkter per affärsområde koncern, MSEK					
Sport & Casino	484	598	1 040	1 246	2 357
Tur	1 193	1 193	2 332	2 409	4 915
Casino Cosmopol & Vegas	286	147	526	283	872
Summa nettospelintäkter	1 963	1 938	3 898	3 938	8 144
Statligt stöd för korttidsarbete ¹	—	—	—	–99	–99
Övriga intäkter ²	62	48	138	109	212
Summa övriga intäkter	62	48	138	10	113
Nettospelintäkter per säljkanal koncern, MSEK					
Ombud	731	790	1 463	1 618	3 283
Online	950	999	1 912	2 016	3 986
Restaurang & Bingohallar	141	147	279	283	596
Casino (landbaserade)	145	—	247	—	276
Övrigt	–3	2	–3	21	3
Summa nettospelintäkter	1 963	1 938	3 898	3 938	8 144

¹ Styrelsen fattade beslut i mars 2021 om att återbetala de statliga stöd för korttidsarbete som erhållits i Casino Cosmopol AB, CC Casino Restaurang AB samt Svenska Spel Sport & Casino AB under 2020. Återbetalda statliga stöd för korttidsarbete redovisas som övriga intäkter i resultaträkningen.

² I övriga intäkter ingår intäkter från restaurangverksamhet, hyresintäkter från uthyrning av inventarier till ombud, inlämningsavgifter för spel i butik, intäkter avseende preskriberade (oinlösta) vinster och öresavkortningar samt entréintäkter till casinona. Erhållna intäkter för sjuklön redovisas också under övriga intäkter.

Not 3 Förändringar i kretsen ledande befattningshavare och styrelsen

På årsstämman 2022 valdes Leif Ljungqvist till styrelseledamot, tillika ägarens representant. Unionen har utsett Emma Ståhlros till arbetstagarrepresentant (suppleant) i styrelsen.

Not 4 Finansiella instrument

Svenska Spel värderar realränteobligationer, statsobligationer och bostadsobligationer till verkligt värde via resultaträkningen. I enlighet med IFRS 13 har realränteobligationer, statsobligationer och bostadsobligationer kategoriserats i värdehierarki 1 eftersom de värderas baserat på marknadspriser.

Koncernens obetalda vinster avseende Triss Månadsklöver värderas till verkligt värde via resultaträkningen och i värdehierarki 2 eftersom de värderas

med observerbara marknadsdata. Obetalda vinster avser skuld till vinnare i Triss Månadsklöver för framtida utbetalningar som Svenska Spel har åtagit sig att göra. Kassaflöden diskonteras med en räntekurva som är framräknad från de existerande likvida och marknadsvärderade nominella obligationer som svenska staten emitterar.

I de fall Svenska Spel har garanterat vinnarna i Triss Månadsklöver inflationsjusterade utbetalningar så räknas framtida kassaflöden upp med aktuellt KPI. Diskonteringskurvan som används är en realräntekurva framräknad utifrån de existerande likvida och marknadsvärderade realränteobligationer som svenska staten emitterar.

Tillgångar, MSEK	2022-06-30			2021-12-31		
	Nivå 1	Nivå 2	Nivå 3	Nivå 1	Nivå 2	Nivå 3
Realränteobligationer	428			439	—	—
Statsobligationer	265			340	—	—
Bostadsobligationer	521			549	—	—
Skulder, MSEK						
Obetalda vinster Triss Månadsklöver		1 108		—	1 217	—

Not 5 Transaktioner med närstående

Vid leverans av tjänster och produkter mellan koncernbolag tillämpas affärsmässiga villkor och prissättning till marknadspriser. Moderbolaget har under perioden köpt tjänster från andra koncernbolag för 1 [2] MSEK respektive sålt tjänster till ett värde av 284 [266] MSEK.

Not 6 Händelser efter balansdagen

Inga väsentliga händelser har inträffat efter balansdagen.

Alternativa nyckeltal

Bolaget presenterar finansiella mått i delårsrapporten som inte definieras enligt IFRS. Bolaget anser att dessa mått ger värdefull kompletterande information till bolagets ledning och intressenter då de möjliggör utvärdering av försäljning samt ägarens ekonomiska mål. Eftersom alla företag inte beräknar

finansiella mått på samma sätt, är dessa inte alltid jämförbara med mått som används av andra företag. Dessa finansiella mått ska därför inte ses som en ersättning för mått som definieras enligt IFRS.

Nyckeltal	Beskrivning	Användningsområde
Bruttospelintäkter	Kundernas insatser för alla spel och lotter under perioden, exklusive insatser för flerveckorsspel avseende framtida perioder.	Intäktsmått som visar kundernas insatser.
Nettospelintäkter (inget alternativt nyckeltal)	Kundernas insatser minus vinnarnas andel.	Intäktsmått som beskriver kundernas insatser efter utbetalda vinster.
Direkta kostnader i spelverksamheten m.m.	Provisioner, ersättning för vinstutbetalningar, varukostnader för restaurangverksamhet samt övriga intäcksrelaterade kostnader.	Mått som visar de direkta kostnaderna förkoncernens produkter.
Nettoomsättning från spelverksamheten m.m.	Nettospelintäkter och övriga intäkter minus spelskatt och direkta kostnader i spelverksamheten m.m.	Motsvarar bruttovinst och anger bolagets överskott före driftskostnader.
Rörelsemarginal	Rörelseresultat i procent av nettospelintäkter.	Mått på kostnadseffektivitet.
Rörelsemarginal exkl. extraordinära poster	Rörelseresultatet exkl. erhållna och återbetalda statliga stöd för korttidsarbete samt upplösning av avvecklingsreserv i procent av nettospelintäkter.	Mått på kostnadseffektivitet.
Soliditet	Eget kapital i procent av balansomslutning.	Mått på bolagets betalningsförmåga på lång sikt.

Avstämning av alternativa nyckeltal

Koncern, MSEK	2022 Apr–jun	2021 Apr–jun	2022 Jan–jun	2021 Jan–jun	2021 Jan–dec
Bruttospelintäkter	4 520	4 832	9 129	9 847	20 087
Vinnarnas andel	-2 557	-2 894	-5 231	-5 910	-11 942
Nettospelintäkter	1 963	1 938	3 898	3 938	8 144
Övriga intäkter	62	48	138	10	113
Spelskatt	-371	-364	-726	-738	-1 545
Direkta kostnader i spelverksamheten m.m.	-258	-270	-505	-538	-1 110
Nettoomsättning från spelverksamhet m.m.	1 396	1 352	2 804	2 672	5 602
Rörelseresultat	531	574	1 127	1 171	2 468
Extraordinära poster:					
varav statligt stöd för korttidsarbete ¹⁾	—	—	—	-99	-99
varav upplösning avvecklingsreserv	—	—	—	23	23
Rörelseresultat exkl. extraordinära poster	531	574	1 127	1 247	2 544
Rörelsemarginal (rörelseresultat / nettospelintäkter), %	27	30	29	30	30
Rörelsemarginal exkl. extraordinära poster (rörelseresultat exkl. extraordinära poster / nettospelintäkter), %	27	30	29	32	32
Koncern, MSEK			2022-06-30	2021-06-30	2021-12-31
Eget kapital			1 443	2 423	3 451
Balansomslutning			5 390	6 252	7 503
Soliditet, %			27	39	46

¹⁾ Styrelsen fattade beslut i mars 2021 om att återbetala de statliga stöd för korttidsarbete som erhållits i Casino Cosmopol AB, CC Casino Restaurang AB samt Svenska Spel Sport & Casino AB avseende verksamhetsåret 2020.

Nettospelintäkter:
Kundernas insatser
minus vinnarnas andel

Rörelsemarginal:
Rörelseresultat
i procent av netto-
spelintäkter

Flerårsöversikt nettospelintäkter

Koncern, MSEK	2021	2020	2019	2018	2017
Affärsområde					
Sport & Casino	2 357	1 952	2 121 ¹⁾	2 002	2 020
Tur	4 915	4 835	4 737 ¹⁾	4 787	4 716
Casino Cosmopol & Vegas	872	886	1 721	1 995	2 244
Summa	8 144	7 674	8 579	8 784	8 980
Säljkanal					
Ombud	3 283	3 387	3 697	4 072	4 471
Online	3 986	3 416	3 006	2 718	2 265
Restaurang & Bingohallar	596	690	748	893	1 115
Casino [landbaserade]	276	196	973	1 101	1 128
Övrigt	3	-15	155 ¹⁾	—	—
Summa	8 144	7 674	8 579	8 784	8 980

¹⁾ Nettospelintäkterna redovisas inklusive en intäkt av engångskaraktär.

Kvartalsöversikt nettospelintäkter

Koncern, MSEK	2022 Apr–jun	2022 Jan–mar	2021 Okt–dec	2021 Jul–sep	2021 Apr–jun	2021 Jan–mar	2020 Okt–dec	2020 Jul–sep
Affärsområde								
Sport & Casino	484	556	585	526	598	648	634	490
Tur	1 193	1 139	1 351	1 155	1 193	1 216	1 327	1 181
Casino Cosmopol & Vegas	286	240	297	292	147	136	167	177
Summa	1 963	1 935	2 233	1 973	1 938	1 999	2 128	1 848
Säljkanal								
Ombud	731	732	930	735	790	828	983	811
Online	950	962	1 039	932	999	1 016	992	866
Restaurang & Bingohallar	141	138	154	160	147	136	167	176
Casino [landbaserade]	145	102	144	132	—	—	—	—
Övrigt	-3	1	-32	15	2	19	-14	-7
Summa	1 963	1 935	2 233	1 973	1 938	1 999	2 128	1 848

Övriga begrepp

Casino

Spel vid Casino Cosmopols land-baserade casinon.

Casino Cosmopol & Vegas

Roulette, tärnings- och kortspel, spelautomater på Casino Cosmopol samt spel på värdeautomaterna Vegas, som finns i restauranger och bingohallar.

Engagemangsnivå

Engagemangsnivån mäter medarbetarnas engagemang i arbetet. Mäts två gånger per år.

eNPS

Employee Net Promoter Score mäter hur villiga medarbetarna är att rekommendera sin arbetsplats till en vän eller bekant. Mäts två gånger per år.

Image

Image mäter hur stor andel av svenskarna som är uttalat positiva till Svenska Spel. Mäts varje kvartal.

Mobil

Spel via mobil och surfplatta.

Ombud

Spel hos ombud samt försäljning via prenumeration och företagsförsäljning.

Online

Spel på svenskaspel.se och via mobil.

Restaurang & Bingohallar

Spel på värdeautomaterna Vegas i restauranger och bingohallar.

Sport & Casino

Stryktipset, Europatipset, Måltipset, Topptipset och Sportkryss (tilläggs spel som ersatt Joker), samt nätbingo, nät-poker, nätcasino och trav & galopp. Oddset är ett samlingsnamn för spelformerna Lången, Matchen, Bomben, Mixen, Powerplay och Challenge.

Sunda intäkter

Andelen av NSI som kommer från kunder utan förhöjd risk för spelproblem enligt Playscan som baseras på PGSI.

Tur

Lotto, Keno, Joker, Vikinglotto, Euro-jackpot, Triss, Penning och SkrapSpel.

Styrelsen och verkställande direktören försäkrar att denna rapport ger en rättvisande översikt av moderbolagets och koncernens verksamhet, ställning och resultat, samt beskriver väsentliga risker och osäkerhetsfaktorer som moderbolaget och de företag som ingår i koncernen står inför.

Visby den 15 juli 2022

Erik Strand
Ordförande

Eivor Andersson
Styrelseledamot

Gunilla Herlitz
Styrelseledamot

Leif Ljungqvist
Styrelseledamot

Lars Nilsson
Styrelseledamot

Johan Strid
Styrelseledamot

Fredrik Åhlberg
Styrelseledamot

Anne Årneby
Styrelseledamot

Peter Andersson
Arbetstagar-
representant

Johannes Gustafsson
Arbetstagar-
representant

Martina Ravn
Arbetstagar-
representant

Patrik Hofbauer
Vd och koncernchef

Denna rapport har ej granskats av bolagets revisorer.

Kontakt

AB Svenska Spels huvudkontor

621 80 Visby
Besöksadress:
Norra Hansegatan 17, Visby
Tel 010-120 00 00
Organisationsnummer: 556460-1812

AB Svenska Spel

106 10 Stockholm
Besöksadress:
Evenemangsgatan 17, Solna

Svenska Spel Sport & Casino AB

106 10 Stockholm
Besöksadress:
Evenemangsgatan 17, Solna

Svenska Spels kundservice

Öppet alla dagar dygnet runt
Telefon 0770-11 11 11 [lokalsamtalskostnad]
www.svenskaspel.se
Postadress:
Svenska Spel, Kundservice, 621 80 Visby
kundservice@svenskaspel.se

Pressrum

om.svenskaspel.se/nyhetsrum

Svenska Spel på sociala medier

facebook.com/svenskaspel
facebook.com/svenskaspelkarriar
om.svenskaspel.se/blogg
linkedin.com/svenskaspel
twitter.com/SvSpel_samhalle
Instagram.com/viarsvenskaspel
Instagram.com/svenskaspel

Casino Cosmopol AB

www.casinocosmopol.se
Tel 020-219 219

Stockholm

Besöksadress:
Kungsgatan 65
stockholm@casinocosmopol.se

Göteborg

Besöksadress:
Packhusplatsen 7
goteborg@casinocosmopol.se

Malmö


Besöksadress:
Slottsgatan 33
malmo@casinocosmopol.se

**Lotta Örtånäs**

Presskontakt
Telefon 010-120 78 27
lotta.ortnas@svenskaspel.se

**Patrik Hofbauer**

Vd och koncernchef
patrik.hofbauer@svenskaspel.se

**Eva Stoppel**

Finansdirektör
eva.stoppel@svenskaspel.se

Rapportstruktur

Om inget särskilt anges redovisas alla belopp i miljoner kronor [MSEK]. Då belopp har avrundats till MSEK summerar inte alltid tabellerna.

Jämförelsetal inom parentes avser, för resultat och kassaflödesposter, motsvarande period föregående år. Jämförelsetal inom parentes för balansposter avser 2021-12-31.

Kommande rapporttillfällen

Delårsrapport, januari – september publiceras 26 oktober 2022.
Bokslutskommuniké, januari – december publiceras i februari 2023.

