

Delårsrapport januari – september 2021

Alla verksamheter igång igen

Sammanfattning av tredje kvartalet

- Den 7 juli kunde vi öppna och hälsa våra gäster välkomna till Casino Cosmopol efter att ha hållit stängt i över ett år på grund av pandemin.
- Nettospelintäkterna för koncernen uppgick till 1 973 MSEK [1 848], en ökning med 126 MSEK eller 7%.
- Rörelseresultatet för koncernen uppgick till 696 MSEK [531], en ökning med 165 MSEK eller 31%.
- Resultatet för koncernen uppgick till 552 MSEK [441], en ökning med 111 MSEK eller 25%.
- Rörelsemarginalen uppgick till 35% [29].
- Svenska Spels imagevärde uppgick till 53% [53] och är fortsatt högst bland spelbolagen.
- Ett av Sveriges mest älskade varumärken Triss, fyller 35 år.

Sammanfattning av perioden januari – september

- Nettospelintäkterna för koncernen uppgick till 5 911 MSEK [5 546], en ökning med 7%. Konsekvenser av pandemin påverkar jämförelsen mot 2020 då våra landbaserade casinon var stängda från slutet av mars 2020 fram till den 7 juli 2021. Även sportspelen påverkades med stängda omgångar under andra kvartalet 2020.
- Rörelseresultatet för koncernen uppgick till 1 867 MSEK [1 705], en ökning med 162 MSEK eller 10%.
- Resultatet för koncernen uppgick till 1 482 MSEK [1 326], en ökning med 155 MSEK eller 12%.
- Rörelsemarginalen uppgick till 32% [31].
- Affärsområde Sport & Casino har lanserat en ny sportbok med utökat utbud och bättre spelupplevelse.
- Nytt sponsringsavtal har tecknats med Svenska Skidförbundet. Avtalet löper på fem år.
- Nytt sponsringsavtal har tecknats med Svenska Damhockeyligan AB, Svenska Hockeyligan AB och HockeyAllsvenskan AB där vi vill göra hockeyn mer jämställd. Avtalet löper på fem år.
- Svenska Spel har förlängt avtalet med Svenska E-sportförbundet. Vi har utökat satsningen på e-sport genom vårt huvudsponsorskap för Svenska Elitserien i Counter-Strike Global Offensive.

1 973 MSEK

Nettospelintäkter [1 848]

35%

Rörelsemarginal [29%]

53%

Image [53%]

MSEK	2021 Jul–sep	2020 Jul–sep	2021 Jan–sep	2020 Jan–sep	2020 Jan–dec
Nettospelintäkter	1 973	1 848	5 911	5 546	7 674
Nettoomsättning från spelverksamhet m.m. ¹⁾	1 392	1 300	4 064	4 020	5 563
Rörelsekostnader	-697	-778	-2 204	-2 344	-3 205
Rörelseresultat	696	531	1 867	1 705	2 395
Investeringar [immateriella och materiella]	16	22	39	73	128
Strategiska nyckeltal					
Image %	53	53	—	—	—
Rörelsemarginal % ¹⁾	35	29	32	31	31

¹⁾ Definition se sidan 15.

Vd har
ordet



Under det tredje kvartalet är äntligen alla våra verksamheter igång igen – för första gången på mer än femton månader. Koncernens intäkter växer under kvartalet, liksom våra kundbaser och andelen spel online. Men den mest glädjande nyheten är att pandemin bedarrat och att våra Casino Cosmopol i Malmö, Göteborg och Stockholm är öppna och välkomnar gästerna tillbaka sedan den 7 juli.

Koncernens nettospelintäkter för kvartalet är 1 973 MSEK [1 848], en ökning med 7 procent jämfört med samma kvartal föregående år. Rörelseresultatet på 696 MSEK [531] är en ökning med 31 procent och rörelsemarginalen uppgår till 35 procent [29].

Kundbaserna för Sport & Casino och Tur växer stadigt och andelen spel online ökar. Vår digitala affär ökar med 8 procent jämfört med samma kvartal förra året. Den digitala affären står nu för 47 procent [47] av koncernens intäkter.

Nettospelintäkterna för affärsområde Sport & Casino växer med 7 procent jämfört med samma kvartal föregående år. Detta trots att sportspelen möter tuffa jämförelsetal från motsvarande kvartal förra året då sportutbudet var ovanligt stort efter tidigare nedstängning. För affärsområde Tur minskar nettospelintäkterna med 2 procent, men med en stabil utveckling över tid.

Gästerna har hittat tillbaka till våra tre casinon sedan öppningen den 7 juli. Affärsområde Casino Cosmopol & Vegas ökar nettospelintäkterna med 65 procent jämfört med samma kvartal föregående år då våra casinon var helt stängda. Öppningen har skett stegvis med begränsningar i antalet gäster och i enlighet med myndigheternas rekommendationer. Våra värdeautomater Vegas påverkas fortsatt av de tillfälliga spelansvaråtgärderna även om restaurangrestriktionerna lättat.

Sveriges populäraste lott fyller 35 år

I slutet av kvartalet fick vi säga stort grattis till Sveriges populäraste lott, Triss, som firade 35 år. Vi säljer tre Triss i sekunden året om, och "plötsligt händer det" är något som våra Trissvinnare får vara med om varje gång det skrapas fram en vinst.

En av de största vinsterna under kvartalet var just på Triss med 30 miljoner som gick till en lycklig vinnare på KlöverTriss. Bland storvinsterna finns också en Kenovinst på 20 miljoner, två vinster om 10 miljoner på Joker och tre miljonvinster på Eurojackpot varav en på över 12 miljoner kronor. Vi har delat ut årets första miljonvinst på Vikinglotto och den första miljonvinsten någonsin på den digitala lotten Monopoly. En vinnare har dessutom blivit ägare av en Tesla på BilTriss. Under kvartalet har 57 miljonvinster delats ut på nummerspel och lotter till ett totalt värde om närmare 194 miljoner kronor.

"Äntligen är alla våra verksamheter igång igen"

Stryktipset har också levererat miljonvinster, totalt 32 miljonvinster hittills i år varav hela 15 under kvartalet. Tre av miljonvinsterna gick till stryktippare som spelat för bara åtta kronor.

OS genererar inte lika stort spelintresse som ett fotbollsmästerskap, men både vår OS-Triss och våra sportspel presterade över förväntan under OS. Vi fortsätter arbetet med att förbättra kundupplevelsen och att lansera nya produkter. Under kvartalet släppte vi nya digitala lotter inom affärsområde Tur och ett nytt spel på Vegas.

Sponsring med publik tillbaka på arenorna

Det känns extra kul att vi inlett vårt samarbete med hockeyligorna Svenska Spel Damhockeyligan [SDHL], Svenska Hockeyligan [SHL] och HockeyAllsvenskan [HA] nu när publiken är tillbaka på arenorna och får uppleva spänningen och glädjen på plats. Vi möjliggör också satsningar på ishockeyns flick- och damsida tillsammans med Svenska Ishockeyförbundet. Satsningen innehåller bland annat utökad stöd för Damkronorna, riktat stöd till DamEttan, ett juniorslutspel och en satsning på målvaktstalanger.

Vi fördelar våra sponsringsmedel jämställt mellan dam- och herridrott och har också ett mål om att höja marknadsvärdet på damidrott. Samarbetet med hockeyligorna och Svenska Ishockeyförbundet är ett fint exempel på det.

Inom vår sponsring har vi också delat ut 50 nya elitidrottsstipendier på 50 000 kronor vardera. Stipendiaterna är verksamma inom 35 olika idrotter och tillskottet ger dem bättre möjlighet att kombinera idrottande på elitnivå med högre studier.

Forskningen ger spelkoll

Vi har nyligen medverkat vid Forskningsdagen som arrangeras av Svenska Spels oberoende forskningsråd. Det är ett viktigt forum för spelberoendeforskning som samlar landets främsta experter på spelberoende för att diskutera forskningsläget. De nya insikter som forskningen bidrar med är viktiga för att kunna utveckla och förbättra spelansvaret. Vi har stöttat svensk forskning kring spelansvar i över tio år och vi ser det som en del av vårt samhällsansvar och något som kommer många till godo. Det leder också till att fler får koll på sitt spelande.

Vi har besvarat regeringens remiss om införande av ett krav på särskild måttfullhet vid marknadsföring av spel. Vi anser att lagförslaget träffar alltför brett och för med sig stora oönskade konsekvenser. Om lagen ska skärpas förordar vi istället en riskklassificering av spel.


Med alla våra verksamheter öppna, fler medarbetare tillbaka på våra kontor och hög energi i organisationen så ser det positivt ut framåt för hela Sveriges spelbolag. Vi fortsätter att ge våra kunder underhållande spelupplevelser på ett ansvarsfullt sätt eftersom vi vill att spel ska vara till glädje för alla.

Visby den 26 oktober 2021

Patrik Hofbauer
Vd och koncernchef

Om Svenska Spel

Vårt viktigaste mål är att varje dag skapa spelglädje för hela svenska folket med vårt breda utbud av omtyckta varumärken på ett hållbart och ansvarsfullt sätt. Svenska Spels verksamhet fördelas på tre affärsområden: Sport & Casino, Tur och Casino Cosmopol & Vegas.



Sport & Casino

Kunder som spelar sportspel och casinospel online möter Svenska Spel inom Svenska Spel Sport & Casino AB. Några av våra äldsta och mest älskade spel är sportspel, till exempel Stryktipset som hade premiär 1934. Våra sportspel förenar idrottsupplevelsen med spänningen i spelandet. Genom att erbjuda attraktiva sportspel som möter våra kunders förväntningar skapar vi krydda i vardagen. Vi har ett attraktivt och unikt utbud av poolspel på sport tillsammans med ett vältäckande utbud på sportbetting. Och vi möter våra kunder både hos våra ombud och online.

Sport & Casino erbjuder även nätcasino. Vi är väl medvetna om riskerna i vårt nätcasino och tar detta på största allvar. För att minska risken erbjuder vi inte element som introduktionsbonusar (free spins), ingen autoplayfunktion och vi ringer omsorgsamtal till våra kunder som visar på ett osunt spelbeteende.

Vi har under året lanserat en ny sportbok med ett bredare utbud genom spel på fler sporter och marknader. Vi erbjuder våra kunder funktioner som cash out och bet builder. Cash out ger spelaren möjlighet att sälja av (cash out) sitt spel innan det är avgjort och bet builder är en funktion som gör det möjligt att kombinera flera spel inom samma match. Dessutom har vi förbättrat kundupplevelsen för spel på nätcasino genom lansering av nya spel och ny lobby med fokus på funktionalitet och enkelhet.

Vi har under året genomfört fortsatta förbättringar av kundupplevelsen för trav och galopp genom lansering av en ny rättningsupplevelse och ett VOD-arkiv (video on demand) med möjlighet att se loppet i efterhand.

Tur

Kunder som köper lotter eller nummerspel möter Svenska Spel inom affärsområdet Tur som bedrivs i AB Svenska Spel. Våra

turspel handlar om att förmedla spelglädje när det passar kunden – vare sig man köper en Trisslott i butik eller spelar online. Inom turspelen är rättningsupplevelsen det stora spänningmomentet, vare sig det är dragningar i Keno på TV, eller skrapandet av en Trisslott fysiskt eller i mobilen.

Affärsområdet har delat ut totalt 188 vinster på en miljon kronor eller mer under årets nio första månader. Periodens största vinst, 139 miljoner kronor på Eurojackpot, föll ut på ett andelsspel med fem vinnare. Bland storvinsterna under kvartalet finns bland andra en Trissvinst på 30 miljoner kronor, två vinster om 10 miljoner på Joker och tre miljonvinster på Eurojackpot varav en på över 12 miljoner. I augusti föll högsta vinsten om 20 miljoner kronor ut på Keno.

Vi har under året genomfört fortsatta förbättringar av kundupplevelsen i vår digitala butik och lanserat ett mer personanpassat bemötande. Utöver det har vi lanserat nya Vikinglotto med större sannolikhet att jackpot faller ut samt flera nya digitala spel och lotter. En sedan många år efterlängtat funktion, att i förtid kunna förlänga sitt nummerspel i butik, har också lanserats med positivt mottagande från våra kunder.

Casino Cosmopol & Vegas

Kunder som spelar på våra landbaserade casinon möter Svenska Spel inom Casino Cosmopol AB. På våra internationella casinon i Stockholm, Göteborg och Malmö erbjuds besökarna en helhetsupplevelse. Det innebär att vi, utöver spel, även ger gästerna underhållning, mat och dryck.

Den 7 juli öppnade vi våra landbaserade casinon efter att hållit stängt i 465 dagar på grund av pandemin. Casinoverksamheten öppnade upp helt och hållet, utan restriktioner, från och med den 29 september. Det betyder att casinona inte längre begränsar antalet gäster samtidigt i casinona och inte heller vid spelborden. Samtliga spelautomater startades upp igen,

pokerrum och restaurangerna blev på nytt tillgängliga med full kapacitet.

Spel på värdeautomaterna Vegas bedrivs inom AB Svenska Spel och återfinns på restauranger och bingohallar runt om i hela landet. Införandet av BankID och ett kompletterande betalsätt genom Swish har gjort spel på Vegas både enklare och säkrare för våra kunder.

Under perioden har spel på Vegas blivit ännu säkrare med nya uppdaterade spelansvarsverktyg för kunderna.

Koncernen Svenska Spel

Våra ombud är jätteviktiga för oss och därför infördes en ny provisionsmodell i början av året. Totalt berörs cirka 5 200 ombud, varav cirka 2 200 är spelombud och cirka 3 000 är lottombud. Syftet är att hålla Svenska Spel konkurrenskraftigt och samtidigt ge ombuden en fortsatt attraktiv ersättning för försäljning av spel.

I somras lanserades förtidsförlängning av flerveckorsspel hos ombuden. Något som varit efterfrågat sedan många år av våra kunder.

Svenska Spel har under året tecknat avtal med Svenska Skidförbundet och är ny huvudsponsor sedan den 1 juli 2021. Avtalet sträcker sig över fem år. Det nya avtalet möjliggör bland annat en fortsatt satsning på unga talanger, där pengar öronmärks för att skapa bästa tänkbara möjlighet till träning och utveckling. Utöver det är både Svenska Spel och Svenska Skidförbundet överens om att fortsätta jobba för en jämlik idrott och att få fler i rörelse.

Vi har tecknat nytt avtal med Svenska Damhockeyligan AB, Svenska Hockeyligan AB och HockeyAllsvenskan AB och är ny huvudsponsor sedan den 1 juli 2021. Det nya avtalet innebär en historisk satsning på att göra svensk hockey mer jämställd. Avtalet sträcker sig över fem år.

Vi har förlängt vårt framgångsrika samarbete med Svenska E-sportförbundet (SESF). Det innebär ett stort fokus på att fortsätta bygga det svenska landslaget i e-sport och integrera e-sport med traditionell idrott. Vi har även inlett ett samarbete med Svenska Elitserien i Counter-Strike Global Offensive.

Utöver det stärker vi engagemanget i svensk fotboll och har tecknat nytt avtal som samarbetspartner till Svenska Cupen.

Den absoluta majoriteten av kunderna har koll på sitt spelande men det finns också de som tyvärr tappar kontrollen. Som bransch måste vi leva upp till omsorgsplikten och ta ansvar för att intäkterna från kunder som inte har kontroll över sitt spelande minskar över tid. Under våren genomförde Svenska Spel ett seminarium om transparens kring sunda och osunda intäkter samt möjligheter till branschgemensam metod för mätning och redovisning av intäkterna. Representanter för flera viktiga intressenter deltog: socialförsäkringsminister Ardalan Shekarabi, spelbolagen, finansmarknaden, Spelinspektionen och branschföreningen Sper.

Uppfyllelse ekonomiska mål inklusive image

Allmänhetens förtroende för Svenska Spel, dess varumärken och ansvarstagande är avgörande då konkurrenterna delvis erbjuder liknande spelformer. Imagevärdet som mäter andelen svenskar mellan 18 och 75 år som är positiva till bolaget uppgick till 53 procent och ligger på samma nivå som för tredje kvartalet 2020. Vår image är fortsatt högst bland spelbolagen.

Svenska Spel har av ägaren tre ekonomiska mål. De ekonomiska målen innebär en kapitalstruktur (soliditet), det vill säga

andel eget kapital i förhållande till balansomslutning, på 20–40 procent, att bolaget ska ge en utdelning på minst 80 procent av årets resultat efter skatt samt att rörelsemarginalen över tid ska uppgå till 30 procent.

Soliditeten per 2021-09-30 uppgick till 44 procent [54]. Svenska Spel har lämnat 3,2 miljarder kronor i utdelning som innebär mer än 100 procent i utdelning av 2020 års resultat. Rörelsemarginalen för januari – september uppgick till 32 procent [31]. Marginalen är påverkad av frivillig återbetalning av permitteringsstöd med 99 MSEK. Återbetalningen har en negativ påverkan på rörelsemarginalen motsvarande 1,7 procentenheter.

Medarbetare

Medarbetarna driver Svenska Spel framåt. Vi är övertygade om att engagerade medarbetare ger nöjda kunder. Svenska Spel ska vara ett attraktivt bolag där medarbetare utvecklas oavsett ålder, kön och bakgrund och där vi i sann laganda jobbar för att skapa upplevelser som ger glädje till våra kunder.

Employee Net Promoter Score (eNPS) är en metod som mäter hur sannolikt det är att medarbetarna skulle rekommendera sin arbetsgivare till en vän eller bekant. eNPS mäts på en skala -100 – 100. Värdet för Svenska Spel uppgick till 50 vid senaste mätningen. Casino Cosmopol ingick inte i mätningen på grund av att casinona var stängda.

Antalet anställda vid utgången av tredje kvartalet uppgick till 1 372 [1 606]. Minskningen förklaras bland annat av avveckling av casinot i Sundsvall förra året samt omorganisation inom den landbaserade casinoverksamheten med personalneddragningar som resultat.

Vi eftersträvar en jämn könsbalans bland medarbetare och chefer, där könsfördelningen bland cheferna ska ligga i fördelningen 50/50 procent. Fördelningen bland cheferna var 40 procent [39] kvinnor respektive 60 procent [61] män. Motsvarande andel för medarbetare med tillsvidareanställning i koncernen var 34 procent [37] kvinnor och 66 procent [63] män. I koncernen uppgick andelen medarbetare med utländsk bakgrund till 31 procent [34].

Väsentliga risker och osäkerhetsfaktorer

Informations- och IT-säkerhetsrisker står högt på agendan utifrån de hot vi ser i omvärlden men också de förväntningar kring digitala lösningar som finns. Det handlar om att skydda den information vi förvaltar men även om att hålla vår verksamhet igång. Vi arbetar riskbaserat och ser löpande över våra värdekedjor i syfte att identifiera och åtgärda sårbarheter.

Omsorgen om våra kunder är legalt reglerat men i första hand något vi ser som en förutsättning för att lyckas med vår affär. Det är en balansgång mellan att värna våra kunders integritet och samtidigt hitta effektiva omsorgsverktyg som på riktigt gör skillnad. Inom omsorgsplikten har praxis inte fullt ut utvecklats vilket ger en risk att vi och andra aktörer oavsiktligt agerar på ett sätt som inte uppfyller tillsynsmyndighetens förväntningar.

En företagskultur som präglas av lärande, nyfikenhet och tillsammans skapa resultat är en förutsättning för att nå våra strategiska mål. Vi stärker vår genomförandekraft bland annat genom att utveckla ledarskapet inom hela organisationen, anpassa våra lokaler för att ge de bästa arbetsförutsättningarna samt att etablera en transparent och utvecklande feedbackkultur.

Omvärld och framtid

Den svenska spelmarknadens totala nettoomsättning för andra kvartalet 2021 uppgår till cirka 6 330 MSEK. Detta är en ökning med 5 procent jämfört med föregående kvartal och en ökning med 8 procent mot andra kvartalet 2020. Tillväxten drivs fortsatt nästan uteslutande av marknaden för kommersiellt onlinespel och vadhållning som växer med 15 procent och därmed utgör 63 procent av den totala spelmarknaden.

Under tredje kvartalet öppnar Casino Cosmopol igen – till glädje för många kunder och med ringlande köer utanför lokaler då restriktionerna vid öppningen fortfarande var många och maxantalet tillåtna gäster kraftigt begränsat. Samtidigt spås marknaden för kommersiellt onlinespel och vadhållning att fortsätta växa jämfört med 2020, medan marknaden för lotterier endast uppvisar smärre förändringar.

Sett över ett längre tidsperspektiv är det två stora händelser som tydligast påverkat den svenska spelmarknaden sedan omregleringen 1 januari 2019. Den första är pandemin som initialt orsakade en nedsläckning av nästan all sportbetting och poolspel på sport samt en total nedstängning av Svenska Spels landbaserade casinon. Samtidigt erfor Sverige en ökning av spelandet på trav och nätcasino.

Den andra händelsen kom ett drygt kvartal senare i form av tillfälliga begränsningar för nätcasino och Vegasautomater. Begränsningarna innebar för nätcasino en insättningsgräns på 5 000 kronor i veckan per bolag och en maxgräns för bonusar på 100 kronor. För Vegas infördes en förlustgräns på 5 000 kronor per vecka. Reglerna hade en kraftigt begränsande effekt på flera spelbolags intäkter och det totala nätcasinospelandet minskade med cirka 20 procent jämfört med föregående kvartal.

Effekterna av båda dessa händelser visade sig dock till stor del vara temporära, då spelmarknaden, som så ofta tidigare, uppvisade förmåga till återhämtning. Spel på nätcasino är nu åter på samma nivåer som före begränsningarna, med en förväntad årlig omsättning på över 6 500 MSEK, medan sportbetting har den snabbaste tillväxten av alla produktkategorier och ökar med nästan 60 procent jämfört med första kvartalet 2019.

I juni kom en promemoria med förslag om skärpta krav på all spelreklam motsvarande särskild måttfullhet vid reklam för alkohol. Svenska Spel anser att lagförslaget träffar alltför brett och för med sig stora oönskade konsekvenser. Om lagen ska skärpas förordar vi istället en riskklassificering av spel.

Den 6 oktober presenterade regeringens utredare Gunnar Larsson sina förslag på hur arbetet mot matchfixning och olicensierad spelverksamhet ska stärkas. Utredningen innehåller många viktiga åtgärder som Svenska Spel välkomnar. För att stävja matchfixning föreslår utredningen bland annat ökad myndighetssamverkan och informationsdelning, medan främjandeförbudet ska användas för att förmå betaltjänstleverantörer att blockera betalningar till olicensierade aktörer.

Trygghet och pålitlighet fortsätter att vara i fokus när kunden väljer spelbolag och spelbranschen har fortsatta utmaningar när det gäller att behålla kundens, och allmänhetens, förtroende. En tydlig rörelse mot en mer positiv syn på spel har dock kunnat skönjas det senaste året jämfört med de lägstanivåer som noterades under 2019.

Väsentliga händelser efter balansdagen

Inga väsentliga händelser har inträffat efter balansdagen.

Intäktsutveckling

Intäkter juli – september

Nettospelintäkterna uppgick till 1973 MSEK [1 848], vilket är en ökning med 126 MSEK eller 7 procent jämfört med tredje kvartalet 2020. Ökningen förklaras till stor del av att vi i början av juli på nytt kunnat öppna våra tre landbaserade casinon efter att ha varit tillfälligt stängda i över ett år på grund av pandemin.

Nettospelintäkter per affärsområde

Nettospelintäkterna för affärsområdet Sport & Casino uppgick till 526 MSEK [490], en ökning med 36 MSEK eller 7 procent. Ökade nettospelintäkter redovisas för poolspel, casinospel online och trav & galopp jämfört med tredje kvartalet 2020.

Affärsområdet Tur redovisade 1155 MSEK [1 181] i nettospelintäkter, en minskning med 25 MSEK eller 2 procent. Nettospelintäkterna för nummerspel uppgick till 810 MSEK, en minskning med 6 MSEK eller 1 procent. Nettospelintäkterna för lotter uppgick till 345 MSEK, en minskning med 20 MSEK eller 5 procent.

Affärsområdet Casino Cosmopol & Vegas redovisade 292 MSEK [177] i nettospelintäkter, en ökning med 115 MSEK eller 65 procent. Jämförelsen med tredje kvartalet 2020 påverkas av att våra landbaserade casinon då var stängda samt av att tillgängligheten till våra värdeautomater delvis var begränsad på grund av pandemin.

Nettospelintäkter per säljkanal

Vi har öppnat våra landbaserade casinon i början av tredje kvartalet vilket har påverkat den procentuella fördelningen av nettospelintäkter per säljkanal jämfört med samma kvartal 2020.

Nettospelintäkterna Online ökade med 66 MSEK till 932 MSEK [866] eller 8 procent, varav nettospelintäkterna via mobil ökade med 16 procent. Av koncernens totala nettospelintäkter uppgick försäljningskanalen Online till 47 procent [47], varav mobil 38 procent [35].

Ombudskanalen uppgick nettospelintäkterna till 735 MSEK [811], en minskning med 77 MSEK eller 9 procent. Ombudskanalen andel av totala nettospelintäkter uppgick till 37 procent [44].

I Restaurang & Bingohallar minskade nettospelintäkterna med 16 MSEK till 160 MSEK [176] eller 9 procent.

Nettospelintäkterna i försäljningskanalen Casino [fysiska] uppgick till 132 MSEK [0].

Intäkter januari – september

Nettospelintäkterna uppgick till 5 911 MSEK [5 546], en ökning med 365 MSEK eller 7 procent jämfört med samma period 2020. Konsekvenser av pandemin påverkar jämförelsen mot 2020: våra landbaserade casinon har varit stängda under första halvåret i år men var stängda under andra och tredje kvartalet 2020. Däremot är sportspelen i full gång under hela perioden till skillnad från delar av andra kvartalet förra året.

Nettospelintäkter per affärsområde

Nettospelintäkterna för affärsområdet Sport & Casino uppgick till 1 772 MSEK [1 319], en ökning med 453 MSEK eller 34 procent. Jämförelsen påverkas av ett i princip obefintligt utbud av sportspel under de sista veckorna i mars och fram till mitten av maj 2020 på grund av pandemin.

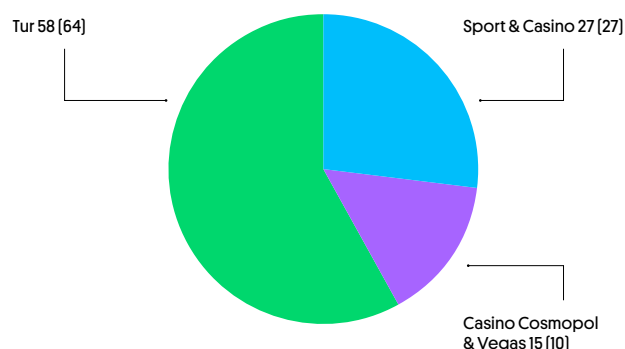
Affärsområdet Tur redovisade 3 564 MSEK [3 508] i nettospelintäkter, en ökning med 56 MSEK eller 2 procent. Kundernas intresse för nummerspel och lotter ligger på en stabil nivå. Ökningen av nettospelintäkter för nummerspel uppgick till 43 MSEK eller 2 procent och motsvarande ökning för lotter uppgick till 13 MSEK eller 1 procent.

Affärsområdet Casino Cosmopol & Vegas redovisade 575 MSEK [719] i nettospelintäkter, en minskning med 144 MSEK eller 20 procent. Spel på värdeautomaterna Vegas redovisade minskade nettospelintäkter med 80 MSEK eller 15 procent. De lägre nettospelintäkterna kopplas till pandemins effekter.

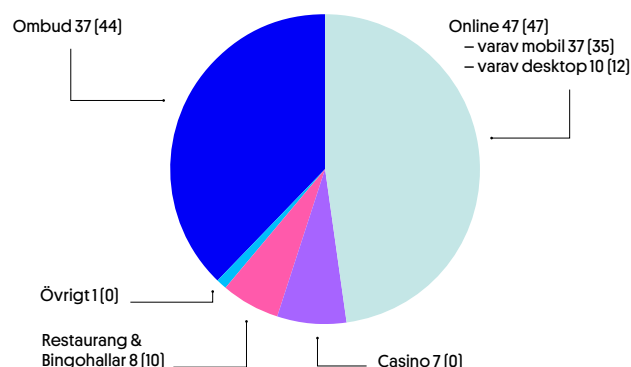
Nettospelintäkter per säljkanal

Nettospelintäkterna Online ökade med 524 MSEK till 2 948 MSEK [2 424] eller 22 procent, varav nettospelintäkterna via mobil ökade med 28 procent. Av koncernens totala nettospelintäkter uppgick försäljningskanalen Online till 50 procent [44], varav mobil 38 procent [32].

Nettospelintäkter per affärsområde, juli – september %



Nettospelintäkter per säljkanal, juli – september %



Finansiell ställning och resultat

Resultat juli – september

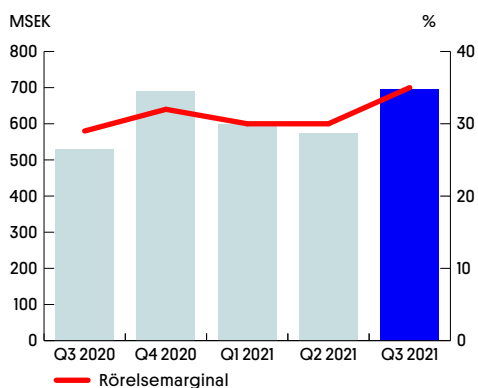
Rörelseresultatet för tredje kvartalet uppgick till 696 MSEK [531] vilket är en ökning med 165 MSEK eller 31 procent. Det förbättrade rörelseresultatet jämfört med samma kvartal 2020 förklaras av högre nettospelintäkter för affärsområdet Casino Cosmopol & Vegas men även lägre kostnader.

Rörelsekostnaderna uppgick till 697 MSEK [778], en minskning med 81 MSEK eller 10 procent. Minskningen förklaras främst av en avvecklingskostnad för casinot i Sundsvall om 81 MSEK som ingick i rörelsekostnaderna för tredje kvartalet 2020.

Under tredje kvartalet 2020 erhöles stöd för korttidspermittent och sjuklön om 34 MSEK, vilket påverkar jämförelsen av rörelseresultatet mellan kvartalen.

Rörelsemarginalen uppgick till 35 procent [29].

Rörelseresultat och rörelsemarginal



Finansnettot uppgick till -0 MSEK [-4].

Resultatet för tredje kvartalet uppgick till 552 MSEK [441], vilket är 111 MSEK högre än samma kvartal 2020.

Resultat januari – september

Periodens rörelseresultat uppgick till 1 867 MSEK [1 705], vilket är en ökning med 162 MSEK eller 10 procent.

Rörelsekostnaderna uppgick till 2 204 MSEK [2 344], en minskning med 140 MSEK eller 6 procent. De lägre kostnaderna förklaras bland annat av minskade kostnader för personal med anledning av personalneddragningar inom casinoverksamheten.

Rörelsemarginalen uppgick till 32 procent [31].

Resultatet för årets första nio månader uppgick till 1 482 MSEK [1 326], vilket är 155 MSEK högre än samma period 2020.

Investeringar

Investeringar i materiella anläggningstillgångar uppgick till 21 MSEK [38] och avser inköp av hårdvara inom IT. Investeringar i immateriella tillgångar uppgick till 18 MSEK [35] och avser utveckling av spelplattform.

Finansiell ställning och kassaflöde

Koncernens egna kapital uppgick vid periodens slut till 2 976 MSEK [4 694]. Soliditeten uppgick till 44 procent [54].

Kassaflödet från den löpande verksamheten uppgick till 1 801 MSEK [1 342]. Förändringen jämfört med föregående år avser i huvudsak minskade rörelseskulder. Kassaflödet från investeringsverksamheten uppgick till -6 MSEK [-25], vilket är nettot av inköp och avyttringar avseende materiella, immateriella och finansiella tillgångar.

Investeringar i finansiella tillgångar uppgick till 113 MSEK [105] och avyttringar uppgick till 147 MSEK [154]. Kassaflödet från finansieringsverksamheten uppgick till -3 273 MSEK [-45]. Förändringen jämfört med föregående år avser utdelning till ägaren svenska staten med 3 200 MSEK. Periodens kassaflöde uppgick till -1 478 MSEK [1 272] och likvida medel uppgick vid periodens slut till 2 927 MSEK [3 657].

Moderbolag

I moderbolaget ingår spelverksamhet som omfattar nummer-spel, lotter och spel på värdeautomaterna Vegas.

Nettospelintäkterna uppgick till 4 007 MSEK [4 030], en minskning med 24 MSEK eller 1 procent jämfört med samma period 2020.

Rörelseresultatet för perioden uppgick till 1 672 MSEK [1 866], en minskning med 195 MSEK.

Moderbolagets investeringar i materiella anläggningstillgångar uppgick till 19 MSEK [24] och investeringar i immateriella tillgångar uppgick till 18 MSEK [35]. Investeringar i finansiella tillgångar uppgick till 113 MSEK [105] samt avyttringar med 147 MSEK [154].

Finansiella rapporter

Koncern

Rapport över totalresultat

MSEK	Not	2021 Jul–sep	2020 Jul–sep	2021 Jan–sep	2020 Jan–sep	2020 Jan–dec
Nettospelintäkter	2	1 973	1 848	5 911	5 546	7 674
Övriga intäkter	2	52	72	62	222	324
Spelskatt		–375	–360	–1 112	–980	–1 379
Direkta kostnader i spelverksamheten m.m.		–259	–260	–797	–768	–1 056
Nettoomsättning från spelverksamhet m.m.		1 392	1 300	4 064	4 020	5 563
Aktiverat arbete för egen räkning		2	9	8	29	36
Personalkostnader		–217	–242	–746	–824	–1 122
Övriga externa kostnader		–389	–398	–1 184	–1 190	–1 658
Av- och nedskrivningar immateriella och materiella anläggningstillgångar		–92	–139	–274	–330	–425
Andel av resultat från joint venture		—	—	0	—	–0
Rörelseresultat		696	531	1 867	1 705	2 395
Ränte- och övriga finansiella intäkter		6	4	3	5	6
Ränte- och övriga finansiella kostnader		–6	–8	–4	–13	–14
Resultat efter finansiella poster		696	527	1 867	1 697	2 386
Skatter		–144	–86	–386	–371	–513
Resultat		552	441	1 481	1 326	1 874
Övrigt totalresultat		—	—	0	—	–0
Summa totalresultat		552	441	1 482	1 326	1 874
Hänförligt till moderbolagets aktieägare		552	441	1 482	1 326	1 874
Resultat per aktie						
Antal aktier på balansdagen		2 000	2 000	2 000	2 000	2 000
Resultat per aktie före och efter utspädning, TSEK		276	221	741	663	937

Koncern

Balansräkning i sammandrag

MSEK	Not	2021-09-30	2020-09-30	2020-12-31
Immateriella tillgångar		87	113	113
Materiella anläggningstillgångar		1 109	1 358	1 321
Finansiella tillgångar	4	1 566	2 026	1 812
Summa anläggningstillgångar		2 762	3 497	3 245
Kundfordringar och övriga fordringar		755	731	831
Kortfristiga placeringar	4	321	67	150
Likvida medel		2 927	3 657	4 406
Summa omsättningstillgångar		4 003	4 455	5 387
Summa tillgångar		6 765	7 952	8 632
Eget kapital		2 976	4 147	4 694
Långfristiga obetalda vinster	4	1 047	1 102	1 078
Övriga långfristiga skulder		137	233	223
Leverantörsskulder och övriga skulder		1 190	1 173	1 308
Kortfristiga obetalda och fonderade vinster	4	1 416	1 298	1 329
Summa eget kapital och skulder		6 765	7 952	8 632

Koncern

Kassaflödesanalys i sammandrag

MSEK	Not	2021 Jan–sep	2020 Jan–sep	2020 Jan–dec
Den löpande verksamheten				
Rörelseresultat		1 867	1 705	2 395
Justeringar för poster som ej ingår i kassaflödet		266	331	425
Erhållen ränta		0	0	0
Erlagd ränta och finansiella kostnader		–0	–6	–6
Betald skatt		–255	–355	–473
Kassaflöde från den löpande verksamheten före förändring av rörelsetillgångar och rörelseskulder		1 879	1 675	2 340
Kassaflöde från förändring av rörelsetillgångar och rörelseskulder				
Förändring rörelsetillgångar		21	181	136
Förändring rörelseskulder		–99	–514	–334
Kassaflöde från den löpande verksamheten		1 801	1 342	2 142
Investeringsverksamheten				
Investeringar i immateriella tillgångar		–18	–35	–51
Investeringar i materiella tillgångar		–21	–38	–77
Avyttring av materiella anläggningstillgångar		0	0	0
Investeringar i finansiella tillgångar		–113	–105	–127
Avyttring av finansiella tillgångar		147	154	200
Förvärv av joint venture		—	—	–7
Kassaflöde från investeringsverksamheten		–6	–25	–61
Finansieringsverksamheten				
Utbetalning till ägaren, svenska staten		–3 200	—	—
Amortering leasingkulld		–73	–45	–60
Kassaflöde från finansieringsverksamheten		–3 273	–45	–60
Kassaflöde		–1 478	1 272	2 021
Likvida medel vid periodens början		4 406	2 384	2 384
Likvida medel vid periodens slut		2 927	3 657	4 406

Koncern

Förändringar i eget kapital i sammandrag

MSEK	Aktiekapital	Reservfonder	Balanserad vinst	Summa eget kapital hänförligt till moderbolagets aktieägare
Ingående balans per 1 januari 2020	0,2	0,1	2 820	2 820
Summa totalresultat perioden 1 januari – 30 september			1 326	1 326
Utdelning till ägaren, svenska staten			—	—
Utgående balans per 30 september 2020	0,2	0,1	4 147	4 147
Ingående balans per 1 januari 2021	0,2	0,1	4 694	4 694
Summa totalresultat perioden 1 januari – 30 september			1 482	1 482
Utdelning till ägaren, svenska staten			–3 200	–3 200
Utgående balans per 30 september 2021	0,2	0,1	2 975	2 975

Moderbolag

Resultaträkning

MSEK	Not	2021 Jul–sep	2020 Jul–sep	2021 Jan–sep	2020 Jan–sep	2020 Jan–dec
Nettospelintäkter	2	1 315	1 357	4 007	4 030	5 525
Övriga intäkter	2	139	158	459	505	629
Spelskatt		–250	–265	–754	–701	–978
Direkta kostnader i spelverksamheten m.m.		–190	–194	–560	–588	–802
Nettoomsättning från spelverksamhet m.m.		1 014	1 055	3 152	3 247	4 374
Aktiverat arbete för egen räkning		2	9	8	29	36
Personalkostnader		–135	–121	–463	–412	–566
Övriga externa kostnader		–278	–250	–835	–806	–1143
Av- och nedskrivningar immateriella och materiella anläggningstillgångar		–64	–63	–190	–191	–257
Rörelseresultat		540	630	1 672	1 866	2 444
Resultat från andelar i koncernföretag		—	—	—	—	665
Ränte- och övriga finansiella intäkter		6	4	4	6	7
Ränte- och övriga finansiella kostnader		–6	–7	–1	–9	–9
Resultat efter finansiella poster		541	627	1 675	1 863	3 107
Bokslutsdispositioner		—	—	—	—	–643
Skatter		–112	–135	–347	–404	–389
Resultat		429	492	1 328	1 459	2 075
Övrigt totalresultat		—	—	—	—	—
Summa totalresultat		429	492	1 328	1 459	2 075

Moderbolag

Balansräkning i sammandrag

MSEK	Not	2021-09-30	2020-09-30	2020-12-31
Immateriella tillgångar		78	95	97
Materiella anläggningstillgångar		537	713	671
Finansiella tillgångar	4	1 719	2 179	1 927
Summa anläggningstillgångar		2 334	2 987	2 694
Kundfordringar och övriga fordringar		568	618	1 276
Kortfristiga placeringar	4	321	67	150
Likvida medel		2 832	3 582	4 332
Summa omsättningstillgångar		3 721	4 267	5 758
Summa tillgångar		6 055	7 254	8 452
Eget kapital		1 866	3 122	3 738
Obeskattade reserver		119	119	119
Långfristiga obetalda vinster	4	1 047	1 102	1 078
Övriga långfristiga skulder		7	7	7
Leverantörsskulder och övriga skulder		1 697	1 681	2 272
Kortfristiga obetalda och fonderade vinster	4	1 320	1 224	1 239
Summa eget kapital och skulder		6 055	7 254	8 452

Moderbolag

Kassaflödesanalys i sammandrag

MSEK	Not	2021 Jan–sep	2020 Jan–sep	2020 Jan–dec
Den löpande verksamheten				
Rörelseresultat		1 672	1 866	2 444
Justeringar för poster som ej ingår i kassaflödet		190	191	256
Erhållen ränta		1	1	1
Erlagd ränta och finansiella kostnader		–0	–2	–1
Betald skatt		–213	–355	–473
Erhållen utdelning från dotterbolag		665	—	—
Kassaflöde från den löpande verksamheten före förändring av rörelsetillgångar och rörelseskulder		2 315	1 702	2 227
Kassaflöde från förändring av rörelsetillgångar och rörelseskulder				
Förändring rörelsetillgångar		–53	391	495
Förändring rörelseskulder		–124	–314	–337
Kassaflöde från den löpande verksamheten		2 138	1 779	2 386
Investeringsverksamheten				
Investeringar i immateriella tillgångar		–18	–35	–51
Investeringar i materiella anläggningstillgångar		–19	–24	–33
Avyttring av materiella anläggningstillgångar		0	0	0
Investeringar i finansiella tillgångar		–113	–105	–127
Avyttring av finansiella tillgångar		147	154	200
Förändring av långfristig fordran dotterbolag		—	–150	—
Investeringar i dotterbolag		—	–300	–300
Kassaflöde från investeringsverksamheten		–4	–461	–317
Finansieringsverksamheten				
Utbetalning till ägaren, svenska staten		–3 200	—	—
Lämnat koncernbidrag		–434	—	—
Kassaflöde från finansieringsverksamheten		–3 634	—	—
Kassaflöde		–1 500	1 319	2 068
Likvida medel vid periodens början		4 332	2 263	2 263
Likvida medel vid periodens slut		2 832	3 582	4 332

Moderbolag

Förändringar i eget kapital i sammandrag

MSEK	Bundet eget kapital		Fritt eget kapital		Summa eget kapital
	Aktiekapital	Reservfonder	Fond för utvecklingsutgifter	Balanserade vinstmedel och årets resultat	
Ingående balans per 1 januari 2020	0,2	0,1	85	1 577	1 663
Summa totalresultat perioden 1 januari – 30 september			—	1 459	1 459
Årets utgifter för eget utvecklingsarbete			33	–33	—
Upplösning till följd av avskrivningar			–27	27	—
Utdelning till ägaren, svenska staten			—	—	—
Utgående balans per 30 september 2020	0,2	0,1	91	3 031	3 122
Ingående balans per 1 januari 2021	0,2	0,1	88	3 650	3 738
Summa totalresultat perioden 1 januari – 30 september			—	1 328	1 328
Årets utgifter för eget utvecklingsarbete			9	–9	—
Upplösning till följd av avskrivningar			–33	33	—
Utdelning till ägaren, svenska staten			—	–3 200	–3 200
Utgående balans per 30 september 2021	0,2	0,1	64	1 801	1 866

Noter

Not 1 Redovisnings- och värderingsprinciper

Svenska Spels delårsrapport för perioden januari – september 2021 är upprättad i enlighet med International Accounting Standard (IAS) 34, Delårsrapportering. Upplýsingar enligt IAS 34 Delårsrapportering lämnas såväl i noter som på annan plats i delårsrapporten. Samma redovisningsprinciper och beräkningar har i huvudsak tillämpats som i Svenska Spels årsredovisning 2020.

Koncernredovisningen har upprättats i enlighet med anvisningar enligt International Financial Reporting Standards (IFRS) utgivna av International Accounting Standards Board (IASB) samt tolkningar av IFRS Interpretations Committee (IFRIC) sådana de antagits av EU. Segmentsredovisning har inte upprättats då det för bolag med statligt ägande som inte har aktier eller andra överlåtbara värdepapper upptagna till handel på en reglerad marknad

inte är ett krav att upprätta segmentsredovisning enligt IFRS. Vidare har årsredovisningslagen samt Rådet för finansiell rapportering rekommendation RFR1 "Kompletterande redovisningsregler för koncerner" tillämpats.

Moderbolagets rapport är upprättad enligt årsredovisningslagen och RFR 2 om redovisning för juridiska personer.

Nya eller reviderade IFRS-standarder och IFRIC-tolkningar som har trätt i kraft sedan den 1 januari 2021 bedöms inte ha någon väsentlig effekt på koncernens finansiella rapporter.

Svenska Spels delårsrapport för perioden januari – september 2021 är upprättad i enlighet med ägarens riktlinjer för ekonomisk rapportering och har godkänts för publicering enligt styrelsebeslut den 26 oktober 2021.

Not 2 Nettospelintäkter per affärsområde och övriga intäkter

Koncern, MSEK	2021 Jul–sep	2020 Jul–sep	2021 Jan–sep	2020 Jan–sep	2020 Jan–dec
Sport & Casino	526	490	1 772	1 319	1 952
Tur	1 155	1 181	3 564	3 508	4 835
Casino Cosmopol & Vegas	292	177	575	719	886
Summa nettospelintäkter¹⁾	1 973	1 848	5 911	5 546	7 674
Statligt stöd för korttidsarbete ²⁾	—	34	–99	67	99
Övriga intäkter ³⁾	52	38	161	155	225
Summa övriga intäkter	52	72	62	222	324

Moderbolag, MSEK	2021 Jul–sep	2020 Jul–sep	2021 Jan–sep	2020 Jan–sep	2020 Jan–dec
Tur	1 155	1 181	3 564	3 508	4 835
Casino Cosmopol & Vegas ⁴⁾	160	176	443	523	690
Summa nettospelintäkter¹⁾	1 315	1 357	4 007	4 030	5 525
Övriga intäkter ³⁾	139	158	459	505	629

¹⁾ Nettospelintäkter för lotter uppstår vid försäljningstillfället (vid en tidpunkt) medan nettospelintäkter för övriga spel uppstår vid avslutad spelomgång alternativt avslutad dragning (vid en tidpunkt). I Tur uppgår nettospelintäkter för lotter under perioden till 1 091 MSEK (1 078) och under kvartalet till 345 MSEK (365), för både koncern och moderbolag.

²⁾ Styrelsen fattade beslut i mars 2021 om att återbetala de statliga stöd för korttidsarbete som erhålls i Casino Cosmopol AB, CC Casino Restaurang AB samt Svenska Spel Sport & Casino AB under 2020. Både erhållna och återbetalda statliga stöd för korttidsarbete redovisas som övriga intäkter i resultaträkningen.

³⁾ I övriga intäkter ingår intäkter från restaurangverksamhet, hyresintäkter från uthyrning av inventarier till ombud, inlämningsavgifter för spel i butik, intäkter avseende preskriberade (oinlösta) vinster och öresavkortningar samt entréintäkter till casinona. Erhållna intäkter för sjuklön redovisas också under övriga intäkter. I moderbolaget ingår även försäljning av koncerninterna tjänster.

⁴⁾ I moderbolaget redovisas enbart nettospelintäkter för värdeautomaterna Vegas i affärsområdet Casino Cosmopol & Vegas.

Not 3 Förändringar i kretsen ledande befattningshavare och styrelsen

David James, arbetstagarrepresentant (suppleant), har begärt eget utträde ur styrelsen (Q1). Arbetstagarorganisationerna har utsett Veronica Krus till ny arbetstagarrepresentant (suppleant). Eva-Britt Gustafsson, styrelseledamot och ordförande i revisionsutskottet lämnade AB Svenska Spels styrelse vid årsstämman i april.

Not 4 Finansiella instrument

Svenska Spel värderar realränteobligationer, statsobligationer och bostadsobligationer till verkligt värde via resultaträkningen. I enlighet med IFRS 13 har realränteobligationer, statsobligationer och bostadsobligationer kategoriserats i värdehierarki 1 eftersom de värderas baserat på marknadspriser.

Koncernens obetalda vinster avseende Triss Månadsklöver värderas till verkligt värde via resultaträkningen och i värdehierarki 2 eftersom de värderas med observerbara marknadsdata. Obetalda vinster avser skuld till vinnare i Triss Månadsklöver för framtida utbetalningar som Svenska Spel har åtagit sig att

göra. Kassaflöden diskonteras med en räntekurva som är framräknad från de existerande likvida och marknadsvärderade nominella obligationer som svenska staten emitterar.

I de fall Svenska Spel har garanterat vinnarna i Triss Månadsklöver inflationsjusterade utbetalningar så räknas framtida kassaflöden upp med aktuellt KPI. Diskonteringskurvan som används är en realräntekurva framräknad utifrån de existerande likvida och marknadsvärderade realränteobligationer som svenska staten emitterar.

Verkligt värdehierarkier	2021-09-30			2020-12-31		
	Nivå 1	Nivå 2	Nivå 3	Nivå 1	Nivå 2	Nivå 3
Tillgångar, MSEK						
Realränteobligationer	442	—	—	608	—	—
Statsobligationer	332	—	—	289	—	—
Bostadsobligationer	554	—	—	466	—	—
Skulder, MSEK						
Obetalda vinster Triss Månadsklöver	—	1218	—	—	1250	—

Not 5 Händelser efter balansdagen

Inga väsentliga händelser har inträffat efter balansdagen.

Alternativa nyckeltal

Bolaget presenterar finansiella mått i delårsrapporten som inte definieras enligt IFRS. Bolaget anser att dessa mått ger värdefull kompletterande information till bolagets ledning och intressenter då de möjliggör utvärdering av försäljning samt ägarens ekonomiska mål. Eftersom alla företag inte beräknar finansiella mått

på samma sätt, är dessa inte alltid jämförbara med mått som används av andra företag. Dessa finansiella mått ska därför inte ses som en ersättning för mått som definieras enligt IFRS.

Nyckeltal	Beskrivning	Användningsområde
Bruttospelintäkter	Kundernas insatser för alla spel och lotter under perioden, exklusive insatser för flerveckorsspel avseende framtida perioder.	Intäktsmått som visar kundernas insatser.
Nettospelintäkter (inget alternativt nyckeltal)	Kundernas insatser minus vinnarnas andel.	Intäktsmått som beskriver kundernas insatser efter utbetalda vinster.
Nettospelintäkter exkl. landbaserad casinoverksamhet	Kundernas insatser minus vinnarnas andel för all verksamhet förutom den landbaserade casinoverksamheten. Med landbaserad casinoverksamhet avses den verksamhet som bedrivs i Casino Cosmopol AB och CC Casino Restaurang AB.	Intäktsmått som beskriver kundernas insatser efter utbetalda vinster.
Direkta kostnader i spelverksamheten m.m.	Provisioner, ersättning för vinstutbetalningar, varukostnader för restaurangverksamhet samt övriga intäktrelaterade kostnader.	Mått som visar de direkta kostnaderna för koncernens produkter.
Nettoomsättning från spelverksamheten m.m.	Nettospelintäkter och övriga intäkter minus spelskatt och direkta kostnader i spelverksamheten m.m.	Motsvarar bruttovinst och anger bolagets överskott före driftskostnader.
Rörelseresultat exkl. landbaserad casinoverksamhet	Rörelseresultat minus rörelseresultat för den landbaserade casinoverksamheten. Med landbaserad casinoverksamhet avses den verksamhet som bedrivs i Casino Cosmopol AB och CC Casino Restaurang AB.	Resultatmått för att visa jämförbarhet mellan åren.
Rörelsemarginal	Rörelseresultat i procent av nettospelintäkter.	Mått på kostnadseffektivitet.
Rörelsemarginal exkl. statligt stöd för korttidsarbete	Rörelseresultatet exkl. erhållna och återbetalda statliga stöd för korttidsarbete i procent av nettospelintäkter	Mått på kostnadseffektivitet.
Soliditet	Eget kapital i procent av balansomslutning.	Mått på bolagets betalningsförmåga på lång sikt.

Redovisning av alternativa nyckeltal, koncern, MSEK	2021	2020	2021	2020	2020
	Jul-sep	Jul-sep	Jan-sep	Jan-sep	Jan-dec
Bruttospelintäkter	4 725	4 489	14 572	12 603	17 877
Vinnarnas andel	-2 751	-2 641	-8 661	-7 057	-10 203
Nettospelintäkter	1 973	1 848	5 911	5 546	7 674
Övriga intäkter	52	72	62	222	324
Spelskatt	-375	-360	-1 112	-980	-1 379
Direkta kostnader i spelverksamheten m.m.	-259	-260	-797	-768	-1 056
Nettoomsättning från spelverksamhet m.m.	1 392	1 300	4 064	4 020	5 563
Rörelseresultat	696	531	1 867	1 705	2 395
Rörelsemarginal (rörelseresultat / nettospelintäkter), %	35	29	32	31	31

MSEK	2021	2020	2021	2020	2020
	Jul-sep	Jul-sep	Jan-sep	Jan-sep	Jan-dec
Nettospelintäkter koncern	1 973	1 848	5 911	5 546	7 674
Nettospelintäkter landbaserad casinoverksamhet	132	0	132	196	196
Nettospelintäkter exkl. landbaserad casinoverksamhet	1 841	1 848	5 779	5 349	7 478
Rörelseresultat koncern	696	531	1 867	1 705	2 395
Rörelseresultat landbaserad casinoverksamhet	10	-180	-273	-320	-441
Statligt stöd för korttidsarbete ¹⁾	—	34	-99	67	99
Rörelseresultat exkl. landbaserad casinoverksamhet och statligt stöd för korttidsarbete	687	677	2 240	1 957	2 737
Rörelseresultat exkl. statligt stöd för korttidsarbete	696	497	1 967	1 638	2 296
Rörelsemarginal exkl. statligt stöd för korttidsarbete (rörelseresultat exkl. statligt stöd för korttidsarbete/ nettospelintäkter), %	35	27	33	30	30

MSEK	2021-09-30	2020-09-30	2020-12-31
	Eget kapital	2 976	4 147
Balansomslutning	6 765	7 952	8 632
Soliditet, %	44	52	54

¹⁾ Styrelsen fattade beslut i mars 2021 om att återbeta de statliga stöd för korttidsarbete som erhöles i Casino Cosmopol AB, CC Casino Restaurang AB samt Svenska Spel Sport & Casino AB avseende verksamhetsåret 2020.

Flerårsöversikt nettospelintäkter

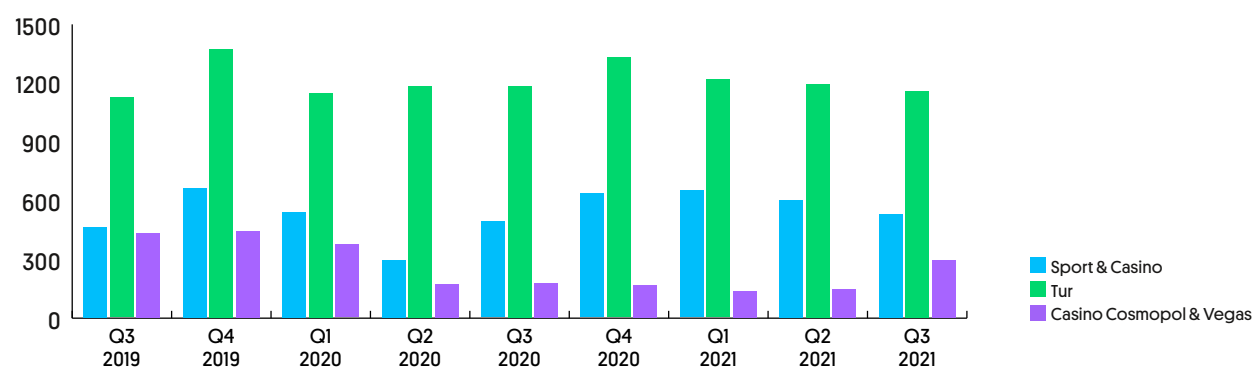
Koncern, MSEK	2020	2019	2018	2017
Affärsområde				
Sport & Casino	1 952	2 121 ¹⁾	2 002	2 020
Tur	4 835	4 737 ¹⁾	4 787	4 716
Casino Cosmopol & Vegas	886	1 721	1 995	2 244
Säljkanal				
Ombud	3 387	3 697	4 072	4 471
Online	3 416	3 006	2 718	2 265
Restaurang & Bingohallar	690	748	893	1 115
Casino (landbaserade)	196	973	1 101	1 128
Övrigt	-15	155 ¹⁾	—	—

Kvartalsöversikt nettospelintäkter

Koncern, MSEK	2021 Jul–sep	2021 Apr–jun	2021 Jan–mar	2020 Okt–dec	2020 Jul–sep	2020 Apr–jun	2020 Jan–mar	2019 Okt–dec
Affärsområde								
Sport & Casino	526	598	648	634	490	291	538	661 ¹⁾
Tur	1 155	1 193	1 216	1 327	1 181	1 182	1 145	1 372 ¹⁾
Casino Cosmopol & Vegas	292	147	136	167	177	170	372	443
Säljkanal								
Ombud	735	790	828	983	811	731	862	1 048
Online	932	999	1 016	992	866	742	815	823
Restaurang & Bingohallar	160	147	136	167	176	170	176	194
Casino (landbaserade)	132	—	—	—	—	—	196	250
Övrigt	15	2	19	-14	-7	-0	6	162 ¹⁾

¹⁾ Nettospelintäkterna redovisas inklusive en intäkt av engångskaraktär.

Nettospelintäkter per affärsområde kvartalsvis, MSEK



Övriga begrepp

Casino: Spel vid Casino Cosmopols landbaserade casinon.

Casino Cosmopol & Vegas: Roulette, tärnings- och kortspel, spelautomater på Casino Cosmopol samt spel på värdeautomaterna Vegas, som finns i restauranger och bingohallar.

Engagemangsnivå: Engagemangsnivån mäter medarbetarnas engagemang i arbetet. Mäts två gånger per år.

eNPS: Employee Net Promoter Score mäter hur villiga medarbetarna är att rekommendera sin arbetsplats till en vän eller bekant. Mäts två gånger per år.

Image: Image mäter hur stor andel av svenskarna som är uttalat positiva till Svenska Spel. Mäts varje kvartal.

Mobil: Spel via mobil och surfplatta.

Ombud: Spel hos ombud samt försäljning via prenumeration och företagsförsäljning.

Online: Spel på svenskaspel.se och via mobil.

Restaurang & Bingohallar: Spel på värdeautomaterna Vegas i restauranger och bingohallar.

Sport & Casino: Stryktipset, Europatipset, Måltipset, Topptipset och Sportkryss (tilläggs spel som ersatt Joker], samt nätbingo, nätpoker, nätcasino och trav & galopp. Oddset är ett samlingsnamn för spelformerna Lången, Matchen, Bomben, Mixen, Powerplay och Challenge.

Tur: Lotto, Keno, Joker, Vikinglotto, Eurojackpot, Triss, Penning och SkrapSpel.

Styrelsen och verkställande direktören försäkrar att denna rapport ger en rättvisande översikt av moderbolagets och koncernens verksamhet, ställning och resultat, samt beskriver väsentliga risker och osäkerhetsfaktorer som moderbolaget och de företag som ingår i koncernen står inför.

Visby den 26 oktober 2021

Patrik Hofbauer
Vd och koncernchef

Revisorernas granskningsrapport

Till styrelsen i AB Svenska Spel

Inledning

Vi har utfört en översiktlig granskning av den finansiella delårs informationen i sammandrag (delårsrapport) för AB Svenska Spel per 30 september 2021 och den niomånadersperiod som slutade per detta datum. Det är styrelsen och verkställande direktören som har ansvaret för att upprätta och presentera denna delårsrapport i enlighet med IAS 34 och årsredovisningslagen. Vårt ansvar är att uttala en slutsats om denna delårsrapport grundad på vår översiktliga granskning.

Den översiktliga granskningens inriktning och omfattning

Vi har utfört vår översiktliga granskning i enlighet med International Standard on Review Engagements ISRE 2410, Översiktlig granskning av finansiell delårsinformation utförd av företags valda revisorer. En översiktlig granskning består av att göra förfrågningar, i första hand till personer som är ansvariga för finansiella frågor och redovisningsfrågor, att utföra analytisk granskning och att vidta andra översiktliga granskningsåtgärder. En översiktlig granskning har en annan inriktning och en betydligt mindre omfattning jämfört med den inriktning och omfattning som en revision enligt ISA och god revisions sed i övrigt har. De granskningsåtgärder som vidtas vid en översiktlig granskning gör det inte möjligt för oss att skaffa oss en sådan säkerhet att vi blir medvetna om alla viktiga omständigheter som skulle kunna ha blivit identifierade om en revision utförts. Den uttalade slutsatsen grundad på en översiktlig granskning har därför inte den säkerhet som en uttalad slutsats grundad på en revision har.

Slutsats

Grundat på vår översiktliga granskning har det inte kommit fram några omständigheter som ger oss anledning att anse att delårsrapporten, inte i allt väsentligt, är upprättad för koncernens del i enlighet med IAS 34 och årsredovisningslagen samt för moderbolagets del i enlighet med årsredovisningslagen.

Stockholm den 26 oktober 2021
Deloitte AB

Daniel Wassberg
Auktoriserad revisor

AB Svenska Spels huvudkontor

621 80 Visby
 Besöksadress: Norra Hansegatan 17, Visby
 Tel 010-120 00 00
 Organisationsnummer: 556460-1812

AB Svenska Spel

106 10 Stockholm
 Besöksadress: Evenemangsgatan 17, Solna

Svenska Spel Sport & Casino AB

106 10 Stockholm
 Besöksadress: Evenemangsgatan 17, Solna

Svenska Spels kundservice

Öppet alla dagar dygnet runt
 Telefon 0770-111111 [lokalsamtalskostnad]
 www.svenskaspel.se
 Postadress: Svenska Spel, Kundservice, 621 80 Visby
 kundservice@svenskaspel.se

Pressrum

om.svenskaspel.se/nyhetsrum

Svenska Spel på sociala medier

facebook.com/svenskaspel
 facebook.com/svenskaspelkarriar
 om.svenskaspel.se/blogg
 linkedin.com/svenskaspel
 twitter.com/SvSpel_samhalle
 Instagram.com/viarsvenskaspel
 Instagram.com/svenskaspel

Casino Cosmopol AB

www.casinocosmopol.se
 Tel 020-219 219

Stockholm

Besöksadress: Kungsgatan 65
 stockholm@casinocosmopol.se

Göteborg

Besöksadress: Packhusplatsen 7
 goteborg@casinocosmopol.se

Malmö

Besöksadress: Slottsgatan 33
 malmo@casinocosmopol.se

**Lotta Örtinä**

Presskontakt
 Telefon 010-120 78 27
 lotta.ortnas@svenskaspel.se

**Patrik Hofbauer**

Vd och koncernchef
 patrik.hofbauer@svenskaspel.se

**Eva Stoppel**

Finansdirektör
 eva.stoppel@svenskaspel.se

Rapportstruktur

Om inget särskilt anges redovisas alla belopp i miljoner kronor [MSEK]. Då belopp har avrundats till MSEK summerar inte alltid tabellerna.

Jämförelsetal inom parentes avser, för resultat och kassaflödesposter, motsvarande period föregående år. Jämförelsetal inom parentes för balansposter avser 2020-12-31.

Kommande rapporttillfällen

Bokslutskommuniké, januari – december publiceras i februari 2022.