

Delårsrapport januari – juni 2021

Positiv kundutveckling bidrar till god tillväxt och starkt resultat

Sammanfattning av andra kvartalet

- Nettospelintäkterna för koncernen uppgick till 1 938 MSEK [1 643], vilket är en ökning med 295 MSEK eller 18%. Jämförelsen påverkas av att sportspelen var stängda under delar av Q2 2020.
- Två av tre affärsområden är fullt öppna men landbaserade casinon är fortsatt stängda och Vegas påverkas av restriktioner i restauranger.
- Rörelseresultatet för koncernen uppgick till 574 MSEK [473], en ökning med 100 MSEK eller 21%.
- Resultatet för koncernen uppgick till 453 MSEK [340], en ökning med 113 MSEK eller 33%.
- Rörelsemarginalen uppgick till 30% [29].
- Svenska Spels imagevärde uppgick till 52% och är fortsatt högst bland spelbolagen.
- Nytt sponsringsavtal har tecknats med Svenska Damhockeyligan AB, Svenska Hockeyligan AB och HockeyAllsvenskan AB där vi vill göra hockeyn mer jämställd. Avtalet löper på fem år.
- Svenska Spel har förlängt avtalet med Svenska E-sportförbundet. Vi har utökat satsningen på e-sport genom vårt huvudsponsorskap för Svenska Elitserien i Counter-Strike Global Offensive.

Sammanfattning av perioden januari – juni

- Nettospelintäkterna för koncernen uppgick till 3 938 MSEK [3 698], en ökning med 6%. Konsekvenser av pandemin påverkar jämförelsen mot 2020: våra landbaserade casinon har varit stängda under hela perioden men var enbart stängda under Q2 2020. Däremot är sportspelen i full gång under hela perioden i år till skillnad från delar av Q2 2020.
- Rörelseresultatet för koncernen uppgick till 1 171 MSEK [1 174], en minskning med 3 MSEK.
- Resultatet för koncernen uppgick till 929 MSEK [885], en ökning med 44 MSEK.
- Rörelsemarginalen uppgick till 30% [32]. Årets marginal har påverkats negativt med 2,5%-enheter som en konsekvens av frivillig återbetalning av det permitteringsstöd som erhöles under 2020.
- Affärsområde Sport & Casino har lanserat en ny sportbok med utökat utbud och bättre spelupplevelse.
- Nytt sponsringsavtal har tecknats med Svenska Skidförbundet. Avtalet löper på fem år.
- Svenska Spel har lämnat 3,2 miljarder kronor i utdelning till ägaren.

1 938 MSEK

Nettospelintäkter [1 643]

30%

Rörelsemarginal [29%]

52%

Image [51%]

MSEK	2021 Apr–jun	2020 Apr–jun	2021 Jan–jun	2020 Jan–jun	2020 Jan–dec
Nettospelintäkter	1 938	1 643	3 938	3 698	7 674
Nettoomsättning från spelverksamhet m.m. ¹⁾	1 352	1 204	2 672	2 720	5 563
Rörelsekostnader	-780	-741	-1 507	-1 566	-3 205
Rörelseresultat	574	473	1 171	1 174	2 395
Investeringar [immateriella och materiella]	13	22	24	51	128
Strategiska nyckeltal					
Image %	52	51	—	—	—
Rörelsemarginal % ¹⁾	30	29	30	32	31

¹⁾ Definition se sidan 15.

Vd har
ordet



Årets andra kvartal präglas av god tillväxt, ett starkt resultat och en positiv kundutveckling. Sportspelen växer och affären inom nummerspel och lotter står stark. Koncernens totala intäkter och resultat påverkas även detta kvartal av stängda landbaserade casinon. Men positivt inför det andra halvåret är att vi i och med lättnader i pandemirestriktionerna kunde öppna våra tre Casino Cosmopol igen den 7 juli.

Vi gör ett finansiellt starkt kvartal. Koncernens nettospelintäkter för kvartalet är 1 938 MSEK [1 643], en ökning med 18 procent jämfört med samma kvartal föregående år. Rörelseresultatet på 574 MSEK [473] är en ökning med 21 procent och rörelsemarginalen uppgår till 30 procent [29]. Vår digitala affär ökar med 35 procent jämfört med samma kvartal förra året. Den digitala affären står nu för 52 procent [45] av koncernens nettospelintäkter.

Nettospelintäkterna för affärsområde Sport & Casino ökar med 106 procent jämfört med samma kvartal föregående år. Utbudet av sportspel var mycket begränsat i april och maj förra året, men utvecklingen är oavsett detta mycket positiv.

Affärsområde Tur ökar nettospelintäkterna med 1 procent och när under kvartalet den högsta noteringen någonsin för onlinespel, både vad gäller antal kunder och nettospelintäkter.

För affärsområde Casino Cosmopol & Vegas minskar nettospelintäkterna med 14 procent då värdeautomaterna Vegas har påverkats av restriktioner för restauranger samt de tillfälliga spelansvarstjänsterna. Våra landbaserade casinon har varit stängda under hela kvartalet även detta år.

Ökat intresse för spel under fotbolls-EM

Vi fortsätter att dela ut miljonvinster till våra vinnare. Under kvartalet har 72 miljonvinster delats ut på nummerspel och lotter till ett totalt värde om närmare 205 miljoner kronor. Vid Lottos Andra Chansen-dragning i maj fick vi 20 nya miljonvinnare från Härnösand i norr till Malmö i söder. Inom sportspel har Måltipset och Europatipset gett många miljonvinster, bland annat levererade Måltipset hela tre miljonvinster på tre veckor.

Våra kundbaser växer under kvartalet. Vi vet att spelintresset brukar öka i samband med stora mästerskap och fotbolls-EM har bidragit till den positiva kundutvecklingen. Mästerskap skapar ett stort engagemang hos alla kategorier av kunder, såväl turspelare som sportspelare. Vår EM-Triss har varit populär och inom sportspel så har vi överträffat vårt mål för nya kunder i samband med EM.

Spelkoll och sunda intäkter

Eftersom ett ökat spelintresse skulle kunna innebära ökat riskspelande, så har vi gjort en särskild analys av våra kunders spe-

”Vårt fokus på att förbättra kundupplevelsen ger resultat”

lande under fotbolls-EM. Den visar ingen ökning av det totala riskspelandet – antalet lågriskspelare ökar något medan antalet högriskspelare minskar något.

Arbetet med att ge våra kunder spelkoll fortsätter oförtrutet, oavsett om det pågår ett mästerskap eller inte, bland annat genom att vi erbjuder de verktyg och den kunskap kunderna behöver för ett tryggt och säkert spelande. Ett exempel är att våra spelautomater Vegas fått nya uppdaterade spelansvarstjänstverktyg för ett ännu säkrare spelande.

Under kvartalet har vi genomfört ett seminarium om transparens kring sunda och osunda intäkter samt möjligheter till branschgemensam mätmetod med deltagande av socialförsäkringsminister Ardalan Shekarabi, spelbolagen, finansmarknaden, Spelinspektionen och vår branschförening Sper. Sunda intäkter är en viktig fråga som vi arbetar vidare med för att skapa en långsiktigt hållbar spelbransch.

Inom hållbarhet är jag också stolt över att vi överträffat våra miljömål genom att sänka våra CO₂-utsläpp med 70 procent mellan åren 2010 och 2020.

Nya sponsoravtal och öppning av Casino Cosmopol

När vi nu går in som ny huvudsponsor för hockeyligorna Svenska Damhockeyligan [SDHL], Svenska Hockeyligan [SHL] och HockeyAllsvenskan [HA], så är det med en historisk satsning på damhockey och att göra svensk hockey mer jämställd. Extra resurser läggs på SDHL och bland annat skapas bättre möjligheter att utbilda och certifiera tränare. Ligan byter samtidigt namn till Svenska Spel Damhockeyligan.

Vi har förlängt samarbetet med Svenska E-sportförbundet, SESF, och utökat satsningen på e-sport genom att gå in som huvudsponsor för Svenska Elitserien i Counter-Strike Global Offensive [CS:GO]. Utöver det har vi ett nytt avtal som partner till Svenska Cupen i fotboll för damer och herrar. Inom sponsoring ser vi närmast fram emot vårt första OS som huvudsponsor till Sveriges Olympiska Kommitté när sommar-OS i Tokyo startar inom kort.

När vi gick in i det tredje kvartalet så kunde vi äntligen öppna våra tre Casino Cosmopol efter att ha haft stängt i mer än femton månader. I och med regeringens beslut om lättnader i restriktionerna så öppnade vi dörrarna igen den 7 juli i Malmö, Göteborg och Stockholm. Vi är mycket glada att kunna välkomna både våra gäster och medarbetare tillbaka. Det är en stegvis öppning och våra casinon är Safe to Visit-certifierade av Visita.


Nu är alla våra verksamheter igång igen och vårt fokus på att förbättra kundupplevelsen ger resultat. Vi har högst image i spelbranschen och hög nöjdhet bland både kunder och medarbetare. De väljer oss för att vi erbjuder underhållande spel på ett tryggt och ansvarsfullt sätt, och för att vi vill att spel ska vara till glädje för alla.

Visby den 20 juli 2021

Patrik Hofbauer
Vd och koncernchef

Om Svenska Spel

Vårt viktigaste mål är att varje dag skapa spelglädje för hela svenska folket med vårt breda utbud av omtyckta varumärken på ett hållbart och ansvarsfullt sätt. Svenska Spels verksamhet fördelas på tre affärsområden: Sport & Casino, Tur och Casino Cosmopol & Vegas.



Sport & Casino

Kunder som spelar sportspel och casinospel online möter Svenska Spel inom Svenska Spel Sport & Casino AB. Några av våra äldsta och mest älskade spel är sportspel, till exempel Stryktipset som hade premiär 1934. Våra sportspel förenar idrottsupplevelsen med spänningen i spelandet. Genom att erbjuda attraktiva sportspel som möter våra kunders förväntningar skapar vi krydda i vardagen. Vi har ett attraktivt och unikt utbud av poolspel på sport tillsammans med ett vältäckande utbud på sportbetting. Och vi möter våra kunder både hos våra ombud och online.

Sport & Casino erbjuder även nätcasino. Vi är väl medvetna om riskerna i vårt nätcasino och tar detta på största allvar. För att minska risken erbjuder vi inte element som introduktionsbonusar (free spins), ingen autoplayfunktion och vi ringer omsorgssamtal till våra kunder som visar på ett osunt spelbeteende.

Vi har lanserat en ny sportbok med ett bredare utbud genom spel på fler sporter och marknader. Nu kan vi även erbjuda våra kunder nya funktioner som cash out och bet builder. Cash out ger spelaren möjlighet att sälja av (cash out) sitt spel innan det är avgjort och bet builder är en funktion som gör det möjligt att kombinera flera spel inom samma match. Vi har förbättrat kundupplevelsen för spel på nätcasino genom lansering av världskordspelet Mega Moolah och ny lobby med fokus på funktionalitet och enkelhet.

Under andra kvartalet har vi fortsatt arbetet med att utveckla trav & galopp genom lansering av tre nya spelformer och en ny rättningsupplevelse. I tillägg har vi adderat ett VOD-arkiv (video on demand) med möjlighet att se loppet i efterhand.

Tur

Kunder som köper lotter eller nummerspel möter Svenska Spel inom affärsområdet Tur som bedrivs i AB Svenska Spel. Våra

turspel handlar om att förmedla spelglädje när det passar kunden – vare sig man köper en Trisslott i butik eller spelar online. Inom turspelet är rättningsupplevelsen det stora spänningmomentet, vare sig det är dragningar i Keno på TV, eller skrapandet av en Trisslott fysiskt eller i mobilen.

Affärsområdet har delat ut totalt 131 vinster på en miljon kronor eller mer under första halvåret. Halvårets största vinst, 139 miljoner kronor på Eurojackpot, föll ut på ett andelsspel med fem vinnare och vid Lottos Andra Chansen-dragning i maj fick vi 20 nya miljonvinnare.

Vi har under året genomfört fortsatta förbättringar av kundupplevelsen för vår digitala gåvofunktion för lotter. Under andra kvartalet har vi lanserat nya Vikinglotto med större sannolikhet att jackpot faller ut oftare.

Casino Cosmopol & Vegas

Kunder som spelar på våra landbaserade casinon möter Svenska Spel inom Casino Cosmopol AB. På våra internationella casinon i Stockholm, Göteborg och Malmö erbjuds besökarna en helhetsupplevelse. Det innebär att vi, utöver spel, även ger gästerna underhållning i form av dans, show, mat och dryck.

Spel på värdeautomaterna Vegas bedrivs inom AB Svenska Spel och återfinns på restauranger och bingohallar runt om i hela landet. Införandet av BankID och ett kompletterande betal sätt genom Swish har gjort spel på Vegas både enklare och säkrare för våra kunder.

Under andra kvartalet har spel på Vegas blivit ännu säkrare med nya uppdaterade spelansvarsverktyg för kunderna.

Koncernen Svenska Spel

Våra ombud är jätteviktiga för oss och därför infördes en ny provisionsmodell i mars. Totalt berörs cirka 5 200 ombud, varav cirka 2 200 är spelombud och cirka 3 000 är lottombud. Syftet är

att hålla Svenska Spel konkurrenskraftigt och samtidigt ge ombuden en fortsatt attraktiv ersättning för försäljning av spel.

I juni lanserades förtidsförklänning av flerveckorsspel hos ombuden. Något som varit efterfrågat sedan många år av våra kunder.

Svenska Spel har tecknat avtal med Svenska Skidförbundet och är ny huvudsponsor sedan den 1 juli 2021. Avtalet sträcker sig över fem år. Det nya avtalet möjliggör bland annat en fortsatt satsning på unga talanger. Planen är att skapa utvecklingslandslag, så kallade Team Svenska Spel, dit pengar öronmärks för att skapa bästa tänkbara möjlighet till träning och utveckling. Utöver det är både Svenska Spel och Svenska Skidförbundet överens om att fortsätta jobba för en jämlik idrott och att få fler i rörelse.

Vi har tecknat nytt avtal med Svenska Damhockeyligan AB, Svenska Hockeyligan AB och HockeyAllsvenskan AB och är ny huvudsponsor sedan den 1 juli 2021. Det nya avtalet innebär en historisk satsning på att göra svensk hockey mer jämställd. Avtalet sträcker sig över fem år.

Vi har förlängt vårt framgångsrika samarbete med Svenska E-sportförbundet (SESF). Det innebär ett stort fokus på att fortsätta bygga det svenska landslaget i e-sport och att integrera e-sport med traditionell idrott. Vi har även inlett ett samarbete med Svenska Elitserien i Counter-Strike Global Offensive.

Utöver det stärker vi engagemanget i svensk fotboll och har tecknat nytt avtal som samarbetspartner till Svenska Cupen.

Den absoluta majoriteten av kunderna har koll på sitt spelande men det finns också de som tappar kontrollen. Som bransch måste vi leva upp till omsorgsplikten och ta ansvar för att intäkterna från kunder som inte har kontroll över sitt spelande minskar över tid. I maj genomförde Svenska Spel ett seminarium om transparens kring sunda och osunda intäkter samt möjligheter till branschgemensam metod för mätning och redovisning av intäkterna. Representanter för flera viktiga intressenter deltog: politiken i form av socialförsäkringsminister Ardalan Shekari, spelbolagen, finansmarknaden, Spelinspektionen och vår branschförening Sperl.

Svenska Spel-koncernen redovisade vinst år 2020 och två av tre affärsområden visade tillväxt. Mot bakgrund av den stabila ekonomin har AB Svenska Spel lämnat 3,2 miljarder kronor i utdelning till ägaren.

Uppfyllelse ekonomiska mål inklusive image

Allmänhetens förtroende för Svenska Spel, dess varumärken och ansvarstagande är avgörande då konkurrenterna delvis erbjuder liknande spelformer. Imagevärdet som mäter andelen svenskar mellan 18 och 75 år som är positiva till bolaget uppgick till 52 procent, en ökning med en procentenhet jämfört med andra kvartalet 2020. Vår image är högst bland spelbolagen.

Svenska Spel har ekonomiska mål från ägaren som innebär en kapitalstruktur på 20–40 procent, det vill säga andel eget kapital i förhållande till balansomslutning. Soliditeten per 2021-06-30 uppgick till 39 procent [54]. Vi ska även ge en utdelning på minst 80 procent. Svenska Spel har lämnat 3,2 miljarder kronor i utdelning som innebär mer än 100 procent utdelning av 2020 års resultat. Slutligen ska rörelsemarginalen över tid uppgå till 30 procent. Rörelsemarginalen för januari – juni uppgick till 30 procent [32]. Marginalen är påverkad av frivillig återbetalning av permitteringsstöd med 2,5 procentenheter.

Medarbetare

Medarbetarna driver Svenska Spel framåt. Vi är övertygade om att engagerade medarbetare ger nöjda kunder. Svenska Spel ska vara ett attraktivt bolag där medarbetare utvecklas oavsett ålder, kön och bakgrund och där vi i sann laganda jobbar för att skapa upplevelser som ger glädje till våra kunder.

Engagemangsnivån uppgick till 78 procent. eNPS står för Employee Net Promoter Score och mäter hur sannolikt det är att medarbetarna skulle rekommendera Svenska Spel som arbetsgivare till en vän eller bekant. Värdet för eNPS, som mäts på en skala -100 – 100, uppgick till 50 vid senaste mätningen.

Antalet anställda vid utgången av andra kvartalet uppgick till 1 351 [1 614]. Minskningen förklaras bland annat av avveckling av casinot i Sundsvall samt omorganisation inom den landbaseade casinoverksamheten med personalneddragningar som resultat.

Vi eftersträvar en jämn könsfördelning bland medarbetare och chefer, där könsfördelningen bland cheferna ska ligga i fördelningen 50/50 procent. Fördelningen bland cheferna var 38 procent [39] kvinnor respektive 62 procent [61] män. Motsvarande andel för medarbetare med tillsvidareanställning i koncernen var 34 procent [37] kvinnor och 66 procent [63] män. I koncernen uppgick andelen medarbetare med utländsk bakgrund till 31 procent [34].

Rätt kompetens är viktigt för att vi ska lyckas med vår strategi och nå våra mål. Trots den pågående pandemin och distansarbete har vi rekryterat 129 nya medarbetare under perioden juli 2020 - juni 2021, ett bevis på att Svenska Spel är en attraktiv arbetsgivare.

Väsentliga risker och osäkerhetsfaktorer

Informations- och IT-säkerhetsrisker står högt på agendan utifrån de hot vi ser i omvärlden men också de förväntningar kring digitala lösningar som finns. Det handlar om att skydda den information vi förvaltar men även om att hålla vår verksamhet igång. Dels arbetar vi riskbaserat och ser löpande över våra värdekedjor i syfte att identifiera och åtgärda sårbarheter, dels övar vi och säkrar våra processer i syfte att snabbt reagera och återställa ifall vi drabbas av incidenter.

Risker relaterade till relevans i både produkter och tjänster är alltid aktuella och den senaste tiden har ytterligare snabbat på förväntningarna på smidiga digitala lösningar både hos våra ombud/partners och direkt till våra kunder och gäster.

Omsorgen om våra kunder, gäster, partners och medarbetare är dels legalt reglerat men i första hand något vi ser som en förutsättning för att lyckas med vår affär. Det gör att vi alltid, men ännu mer i osäkra tider, ser över vad vi kan göra för att stärka omsorgen och tryggheten. Det innebär bland annat nya spelansvarsåtgärder, anpassningar av verksamheten på våra landbaseade casinon, anpassning av våra lokaler, ny provisionsmodell, nya digitala tjänster för våra affärspartners, översyn av våra sponsringssamarbeten för att nämna några.

Att lyckas sätta och bibehålla en sund, snabbfotad och nyfiken företagskultur är en förutsättning för att nå våra strategiska mål. Vi gör detta bland annat genom att utveckla ledarskapet inom hela organisationen, anpassa våra lokaler för att ge de bästa arbetsförutsättningarna samt att etablera en transparent och utvecklande feedback-kultur.

Omvärld och framtid

Den svenska spelmarknadens totala nettoomsättning för första kvartalet 2021 uppgick till cirka 6 060 MSEK. Detta är en minskning jämfört med föregående kvartals 6 580 MSEK, vilket dock var det högsta värdet hittills för ett enskilt kvartal. Jämfört med första kvartalet 2020 växer spelmarknaden svagt med en procent.

Tillväxten drivs av marknaden för kommersiellt onlinespel och vadhållning som växer med knappt åtta procent, men även marknaden för lotterier växer med tre procent. Spelformer som tappar intäkter kopplat till effekter av pandemin är restaurangkasinon och fysiska spelautomater [Vegas] samt Casino Cosmopol som hållit stängt sedan 29 mars 2020.

Även under andra kvartalet har Casino Cosmopol hållit tillfälligt stängt och mycket tyder på att även lotterimarknaden kommer att krympa något detta kvartal. Försäljningen av Triss hos ombud går mot strömmen då produkten tidigare påverkats negativt av pandemin, men har återhämtat tappet när första halvåret summeras. Tillväxten på marknaden för kommersiellt onlinespel och vadhållning beräknas bli minst tio procent.

Denna utveckling är till viss del en återhämtning mot andra kvartalet 2020, då sportbettingmarknaden var mycket svag till följd av inställda matcher och tävlingar.

Att marknaden för kommersiellt onlinespel och vadhållning växer snabbare än övriga förklaras delvis av pandemin, men också av två starka och ihållande speltrender – snabbare spel och spel i mobilen. En tredje tydlig trend är att större spelbolag blir starkare på bekostnad av mindre, både på marknaden för kommersiellt onlinespel och vadhållning och på lotterimarknaden.

Spel online fortsätter att växa på bekostnad av övriga försäljningskanaler och ökade med tolv procent jämfört med första kvartalet 2020. Kanalen utgör nu 68 procent av den totala spelmarknaden, och inom marknaden för kommersiellt onlinespel och vadhållning är andelen så hög som 90 procent.

I Europa är trenden att allt fler spelmarknader regleras hårdare med högre spelskatt och tydligare restriktioner kring marknadsföring. I Sverige kom i juni en promemoria från regeringen med förslag om skärpta krav på spelreklam som föreslås träda i kraft den 1 juli 2022. Förslaget, som nu är ute på remiss, jämför spelreklam med reklam för alkohol och skärper kravet på måttfullhet till särskilt måttfullhet.

Väsentliga händelser efter balansdagen

I och med att Folkhälsomyndigheten har lättat på restriktionerna avseende smittspridning av covid-19 har vi i början av juli på nytt kunnat öppna våra tre landbaserade casinon.

Intäktsutveckling

Intäkter april – juni

Nettospelintäkterna uppgick till 1938 MSEK (1 643), vilket är en ökning med 295 MSEK eller 18 procent jämfört med andra kvartalet 2020. Detta trots att spel på Vegas påverkats av restriktioner i restauranger för att minska risken för spridning av covid-19 men även av tillfälliga spelansvarstyggar som infördes i juli 2020. Vi möter dock ett Q2 2020 med delvis stängda sportspel.

Nettospelintäkter per affärsområde

Nettospelintäkterna för affärsområdet Sport & Casino uppgick till 598 MSEK (291), en ökning med 308 MSEK eller 106 procent. Utbudet av sportspel var mycket begränsat i april och maj 2020 på grund av inställda sportevenemang beroende på covid-19. Tillväxten är även med hänsyn till föregående års inställda sportevenemang generellt mycket positiv men även på grund av EM i fotboll. Även spel på nätcasino redovisade högre nettospelintäkter jämfört med samma kvartal förra året.

Affärsområdet Tur redovisade 1193 MSEK (1182) i nettospelintäkter, en ökning med 11 MSEK eller 1 procent. Nummerspelet Eurojackpot är mycket populärt bland kunderna, vilket resulterade i ökade nettospelintäkter med 17 MSEK eller 8 procent. Försäljningen av lotter ökade under kvartalet, där framför allt Triss och animerade digitala lotter attraherat kunderna. Nettospelintäkterna för lotter uppgick till 364 MSEK, en ökning med 11 MSEK eller 3 procent.

Affärsområdet Casino Cosmopol & Vegas redovisade 147 MSEK (170) i nettospelintäkter, en minskning med 24 MSEK eller 14 procent. Vegas har påverkats av restriktioner och begränsningar för restauranger men även av tillfälliga spelansvarstyggar. Våra landbaserade casinon har varit stängda under hela kvartalet.

Nettospelintäkter per säljkanal

Nettospelintäkterna Online ökade med 257 MSEK till 999 MSEK (742) eller 35 procent, varav nettospelintäkterna via mobil ökade med 42 procent. Av koncernens totala nettospelintäkter upp-

gick försäljningskanalen Online till 52 procent (45), varav mobil 39 procent (33).

I Ombudskanalen uppgick nettospelintäkterna till 790 MSEK (731), en ökning med 59 MSEK eller 8 procent.

I Restaurang & Bingohallar minskade nettospelintäkterna med 24 MSEK till 147 MSEK (170) eller 14 procent.

Intäkter januari – juni

Nettospelintäkterna uppgick till 3 938 MSEK (3 698), en ökning med 240 MSEK eller 6 procent jämfört med 2020. Konsekvenser av pandemin påverkar jämförelsen mot 2020: våra landbaserade casinon har varit stängda under hela perioden men var enbart stängda under Q2 2020. Däremot är sportspelen i full gång under hela perioden i år till skillnad från delar av Q2 2020.

Nettospelintäkter per affärsområde

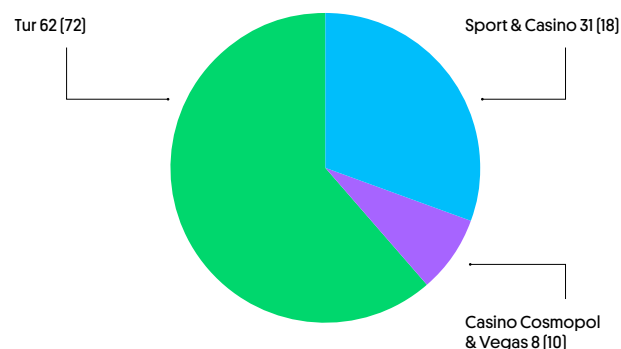
Nettospelintäkterna för affärsområdet Sport & Casino uppgick till 1 246 MSEK (829), en ökning med 418 MSEK eller 50 procent. Affärsområdet Tur redovisade 2 409 MSEK (2 327) i nettospelintäkter, en ökning med 82 MSEK eller 4 procent. Intresset för spel på Eurojackpot är fortsatt betydande och nettospelintäkterna för nummerspelet ökade med 56 MSEK jämfört med samma period 2020. Nettospelintäkterna för lotter ökade med 33 MSEK eller 5 procent.

Affärsområdet Casino Cosmopol & Vegas redovisade 283 MSEK (542) i nettospelintäkter, en minskning med 260 MSEK eller 48 procent. Spel på värdeautomaterna Vegas redovisade minskade nettospelintäkter med 64 MSEK eller 18 procent. Minskningarna kopplas till pandemins effekter.

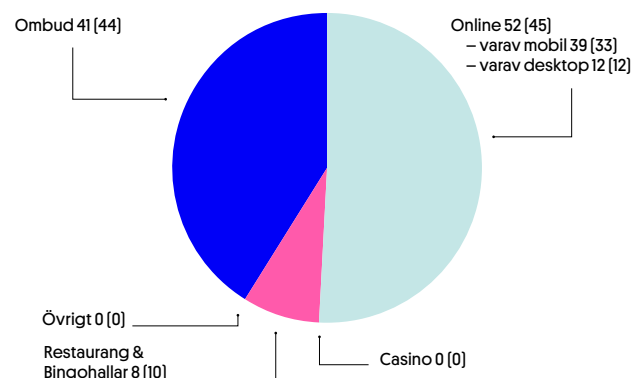
Nettospelintäkter per säljkanal

Nettospelintäkterna Online ökade med 458 MSEK till 2 016 MSEK (1 558) eller 29 procent, varav nettospelintäkterna via mobil ökade med 34 procent. Av koncernens totala nettospelintäkter uppgick försäljningskanalen Online till 51 procent (42), varav mobil 38 procent (30).

Nettospelintäkter per affärsområde, april – juni %



Nettospelintäkter per säljkanal, april – juni %



Finansiell ställning och resultat

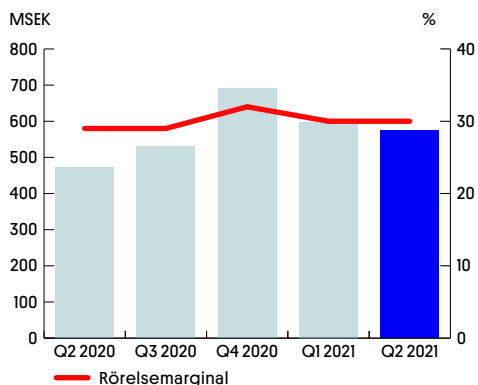
Resultat april – juni

Rörelseresultatet för andra kvartalet uppgick till 574 MSEK [473] vilket är en ökning med 100 MSEK eller 21 procent. Det förbättrade rörelseresultatet jämfört med samma kvartal 2020 förklaras av högre nettospelintäkter för affärsområdet Sport & Casino.

Rörelsekostnaderna uppgick till 780 MSEK [741], en ökning med 40 MSEK eller 5 procent. De ökade kostnaderna är framför allt kopplade till att vi har full verksamhet i Sport & Casino under hela kvartalet och därmed högre kostnader för marknadsföring.

Rörelsemarginalen uppgick till 30 procent [29].

Rörelseresultat och rörelsemarginal



Finansnettot uppgick till -2 MSEK [-4].

Resultatet för andra kvartalet uppgick till 453 MSEK [340], vilket är 113 MSEK högre än andra kvartalet 2020.

Resultat januari – juni

Periodens rörelseresultat uppgick till 1171 MSEK [1174], vilket är en minskning med 3 MSEK eller 0 procent.

Rörelsekostnaderna uppgick till 1507 MSEK [1566], en minskning med 59 MSEK eller 4 procent. De lägre kostnaderna förklaras bland annat av minskade kostnader för personal med anledning av personalneddragningar inom casinoverksamheten men även av att våra landbaserade casinon varit stängda.

Rörelsemarginalen uppgick till 30 procent [32]. Årets marginal har påverkats negativt med 2,5%-enheter som en konsekvens av frivillig återbetalning av det permitteringsstöd som erhöles under 2020.

Resultatet för första halvåret uppgick till 929 MSEK [885], vilket är 44 MSEK högre än samma period 2020.

Investeringar

Investeringar i materiella anläggningstillgångar uppgick till 14 MSEK [26] och avser främst inköp av utrustning inom IT. Investeringar i immateriella tillgångar uppgick till 10 MSEK [25] och avser främst utveckling av spelplattform.

Finansiell ställning och kassaflöde

Koncernens egna kapital uppgick vid periodens slut till 2 423 MSEK [4 694]. Soliditeten uppgick till 39 procent [54].

Kassaflödet från den löpande verksamheten uppgick till 1179 MSEK [760]. Kassaflödet från investeringsverksamheten uppgick till 13 MSEK [-10], vilket är nettot av inköp och avyttringar avseende materiella, immateriella och finansiella tillgångar.

Investeringar i finansiella tillgångar uppgick till 64 MSEK [64] och avyttringar uppgick till 101 MSEK [106]. Kassaflödet från finansieringsverksamheten uppgick till -3 259 MSEK [-30]. Förändringen jämfört med föregående år avser utbetalning till ägaren svenska staten med 3 200 MSEK. Periodens kassaflöde uppgick till -2 067 MSEK [720] och likvida medel uppgick vid periodens slut till 2 338 MSEK [3 104].

Moderbolag

I moderbolaget ingår spelverksamhet som omfattar nummerspel, lotter och spel på värdeautomaterna Vegas.

Nettospelintäkterna uppgick till 2 691 MSEK [2 673], en ökning med 18 MSEK eller 1 procent jämfört med samma period 2020.

Rörelseresultatet för perioden uppgick till 1 131 MSEK [1 237], en minskning med 106 MSEK.

Moderbolagets investeringar i materiella anläggningstillgångar uppgick till 13 MSEK [19] och investeringar i immateriella tillgångar uppgick till 10 MSEK [25]. Investeringar i finansiella tillgångar uppgick till 64 MSEK [64] samt avyttringar med 101 MSEK [106].

Finansiella rapporter

Koncern

Rapport över totalresultat i sammandrag

MSEK	Not	2021 Apr–jun	2020 Apr–jun	2021 Jan–jun	2020 Jan–jun	2020 Jan–dec
Nettospelintäkter	2	1 938	1 643	3 938	3 698	7 674
Övriga intäkter	2	48	70	10	150	324
Spelskatt		-364	-283	-738	-620	-1 379
Direkta kostnader i spelverksamheten m.m.		-270	-226	-538	-507	-1 056
Nettoomsättning från spelverksamhet m.m.		1 352	1 204	2 672	2 720	5 563
Aktiverat arbete för egen räkning		2	9	6	20	36
Personalkostnader		-268	-286	-529	-582	-1 122
Övriga externa kostnader		-422	-361	-796	-792	-1 658
Av- och nedskrivningar immateriella och materiella anläggningstillgångar		-91	-94	-182	-192	-425
Andel av resultat från joint venture		-0	—	0	—	-0
Rörelseresultat		574	473	1 171	1 174	2 395
Ränte- och övriga finansiella intäkter		2	2	9	9	6
Ränte- och övriga finansiella kostnader		-4	-5	-9	-13	-14
Resultat efter finansiella poster		571	469	1 171	1 170	2 386
Skatter		-118	-130	-242	-285	-513
Resultat		453	340	929	885	1 874
Övrigt totalresultat		0	—	0	—	-0
Summa totalresultat		453	340	929	885	1 874
Hänförligt till moderbolagets aktieägare		453	340	929	885	1 874
Resultat per aktie						
Antal aktier på balansdagen		2 000	2 000	2 000	2 000	2 000
Resultat per aktie, TSEK		226	170	465	443	937

Koncern

Balansräkning i sammandrag

MSEK	Not	2021-06-30	2020-06-30	2020-12-31
Immateriella tillgångar		94	117	113
Materiella anläggningstillgångar		1 180	1 497	1 321
Finansiella tillgångar	4	1 567	1 967	1 812
Summa anläggningstillgångar		2 841	3 581	3 245
Kundfordringar och övriga fordringar		728	714	831
Kortfristiga placeringar	4	345	80	150
Likvida medel		2 338	3 104	4 406
Summa omsättningstillgångar		3 411	3 898	5 387
Summa tillgångar		6 252	7 479	8 632
Eget kapital		2 423	3 705	4 694
Långfristiga obetalda vinster	4	1 037	1 104	1 078
Övriga långfristiga skulder		151	267	223
Leverantörsskulder och övriga skulder		1 242	1 216	1 308
Kortfristiga obetalda och fonderade vinster	4	1 398	1 185	1 329
Summa eget kapital och skulder		6 252	7 479	8 632

Koncern

Kassaflödesanalys i sammandrag

MSEK	Not	2021 Jan–jun	2020 Jan–jun	2020 Jan–dec
Den löpande verksamheten				
Rörelseresultat		1171	1174	2 395
Justeringar för poster som ej ingår i kassaflödet		175	192	425
Erhållen ränta		0	0	0
Erlagd ränta och finansiella kostnader		–0	–3	–6
Betald skatt		–139	–236	–473
Kassaflöde från den löpande verksamheten före förändring av rörelsetillgångar och rörelseskulder		1207	1127	2 340
Kassaflöde från förändring av rörelsetillgångar och rörelseskulder				
Förändring rörelsetillgångar		48	198	136
Förändring rörelseskulder		–76	–566	–334
Kassaflöde från den löpande verksamheten		1179	760	2142
Investeringsverksamheten				
Investeringar i immateriella tillgångar		–10	–25	–51
Investeringar i materiella tillgångar		–14	–26	–77
Avyttring av materiella anläggningstillgångar		0	—	0
Investeringar i finansiella tillgångar		–64	–64	–127
Avyttring av finansiella tillgångar		101	106	200
Förvärv av joint venture		—	—	–7
Kassaflöde från investeringsverksamheten		13	–10	–61
Finansieringsverksamheten				
Utbetalning till ägaren, svenska staten		–3 200	—	—
Amortering leasingkulld		–59	–30	–60
Kassaflöde från finansieringsverksamheten		–3 259	–30	–60
Kassaflöde		–2 067	720	2 021
Likvida medel vid periodens början		4 406	2 384	2 384
Likvida medel vid periodens slut		2 338	3 104	4 406

Koncern

Förändringar i eget kapital i sammandrag

MSEK	Aktiekapital	Reservfonder	Balanserad vinst	Summa eget kapital hänförligt till moderbolagets aktieägare
Ingående balans per 1 januari 2020	0,2	0,1	2 820	2 820
Summa totalresultat perioden 1 januari – 30 juni			885	885
Utdelning till ägaren, svenska staten			—	—
Utgående balans per 30 juni 2020	0,2	0,1	3 705	3 705
Ingående balans per 1 januari 2021	0,2	0,1	4 694	4 694
Summa totalresultat perioden 1 januari – 30 juni			929	929
Utdelning till ägaren, svenska staten			–3 200	–3 200
Utgående balans per 30 juni 2021	0,1	0,1	2 423	2 423

Moderbolag

Resultaträkning i sammandrag

MSEK	Not	2021 Apr–jun	2020 Apr–jun	2021 Jan–jun	2020 Jan–jun	2020 Jan–dec
Nettospelintäkter	2	1 340	1 352	2 691	2 673	5 525
Övriga intäkter	2	147	159	320	347	629
Spelskatt		-253	-233	-505	-436	-978
Direkta kostnader i spelverksamheten m.m.		-188	-193	-369	-393	-802
Nettoomsättning från spelverksamhet m.m.		1 046	1 086	2 138	2 192	4 374
Aktiverat arbete för egen räkning		2	9	6	20	36
Personalkostnader		-170	-151	-329	-291	-566
Övriga externa kostnader		-290	-265	-558	-556	-1 143
Av- och nedskrivningar immateriella och materiella anläggningstillgångar		-63	-63	-126	-128	-257
Rörelseresultat		525	617	1 131	1 237	2 444
Resultat från andelar i koncernföretag		—	—	—	—	665
Ränte- och övriga finansiella intäkter		2	2	10	10	7
Ränte- och övriga finansiella kostnader		-3	-4	-7	-11	-9
Resultat efter finansiella poster		524	615	1 133	1 236	3 107
Bokslutsdispositioner		—	—	—	—	-643
Skatter		-109	-136	-235	-269	-389
Resultat		415	478	899	967	2 075
Övrigt totalresultat		—	—	—	—	—
Summa totalresultat		415	478	899	967	2 075

Moderbolag

Balansräkning i sammandrag

MSEK	Not	2021-06-30	2020-06-30	2020-12-31
Immateriella tillgångar		82	97	97
Materiella anläggningstillgångar		582	760	671
Finansiella tillgångar	4	1 688	1 869	1 927
Summa anläggningstillgångar		2 352	2 726	2 694
Kundfordringar och övriga fordringar		722	843	1 276
Kortfristiga placeringar	4	345	80	150
Likvida medel		2 267	3 022	4 332
Summa omsättningstillgångar		3 333	3 944	5 758
Summa tillgångar		5 686	6 670	8 452
Eget kapital		1 436	2 630	3 738
Obeskattade reserver		119	119	119
Långfristiga obetalda vinster	4	1 037	1 104	1 078
Övriga långfristiga skulder		7	8	7
Leverantörsskulder och övriga skulder		1 779	1 666	2 272
Kortfristiga obetalda och fonderade vinster	4	1 307	1 143	1 239
Summa eget kapital och skulder		5 686	6 670	8 452

Moderbolag

Kassaflödesanalys i sammandrag

MSEK	Not	2021 Jan–jun	2020 Jan–jun	2020 Jan–dec
Den löpande verksamheten				
Rörelseresultat		1131	1237	2 444
Justeringar för poster som ej ingår i kassaflödet		127	128	256
Erhållen ränta		1	1	1
Erlagd ränta och finansiella kostnader		–0	–0	–1
Betald skatt		–97	–236	–473
Erhållen utdelning från dotterbolag		665	—	—
Kassaflöde från den löpande verksamheten före förändring av rörelsetillgångar och rörelseskulder		1826	1129	2 227
Kassaflöde från förändring av rörelsetillgångar och rörelseskulder				
Förändring rörelsetillgångar		–207	167	495
Förändring rörelseskulder		–63	–385	–337
Kassaflöde från den löpande verksamheten		1555	911	2 386
Investeringsverksamheten				
Investeringar i immateriella tillgångar		–10	–25	–51
Investeringar i materiella anläggningstillgångar		–13	–19	–33
Avyttring av materiella anläggningstillgångar		0	—	0
Investeringar i finansiella tillgångar		–64	–64	–127
Avyttring av finansiella tillgångar		101	106	200
Investeringar i dotterbolag		—	–150	–300
Kassaflöde från investeringsverksamheten		13	–153	–317
Finansieringsverksamheten				
Utbetalning till ägaren, svenska staten		–3 200	—	—
Lämnat koncernbidrag		–434	—	—
Kassaflöde från finansieringsverksamheten		–3 634	—	—
Kassaflöde		–2 065	758	2 068
Likvida medel vid periodens början		4 332	2 263	2 263
Likvida medel vid periodens slut		2 267	3 022	4 332

Moderbolag

Förändringar i eget kapital i sammandrag

MSEK	Bundet eget kapital		Fritt eget kapital		Summa eget kapital
	Aktiekapital	Reservfonder	Fond för utvecklingsutgifter	Balanserade vinstmedel och årets resultat	
Ingående balans per 1 januari 2020	0,2	0,1	85	1 577	1 663
Summa totalresultat perioden 1 januari – 30 juni			—	967	967
Årets utgifter för eget utvecklingsarbete			23	–23	—
Upplösning till följd av avskrivningar			–18	18	—
Utdelning till ägaren, svenska staten			—	—	—
Utgående balans per 30 juni 2020	0,2	0,1	90	2 539	2 630
Ingående balans per 1 januari 2021	0,2	0,1	88	3 650	3 738
Summa totalresultat perioden 1 januari – 30 juni			—	899	899
Årets utgifter för eget utvecklingsarbete			7	–7	—
Upplösning till följd av avskrivningar			–22	22	—
Utdelning till ägaren, svenska staten			—	–3 200	–3 200
Utgående balans per 30 juni 2021	0,2	0,1	73	1 363	1 436

Noter

Not 1 Redovisnings- och värderingsprinciper

Svenska Spels delårsrapport för perioden januari – juni 2021 är upprättad i enlighet med International Accounting Standard (IAS) 34, Delårsrapportering. Upplysningar enligt IAS 34 Delårsrapportering lämnas såväl i noter som på annan plats i delårsrapporten. Samma redovisningsprinciper och beräkningar har i huvudsak tillämpats som i Svenska Spels årsredovisning 2020.

Koncernredovisningen har upprättats i enlighet med anvisningar enligt International Financial Reporting Standards (IFRS) utgivna av International Accounting Standards Board (IASB) samt tolkningar av IFRS Interpretations Committee (IFRIC) sådana de antagits av EU. Segmentsredovisning har inte upprättats då det för bolag med statligt ägande som inte har aktier eller andra överlåtbara värdepapper upptagna till handel på en reglerad marknad

inte är ett krav att upprätta segmentsredovisning enligt IFRS. Vidare har årsredovisningslagen samt Rådet för finansiell rapportering rekommendation RFR1 "Kompletterande redovisningsregler för koncerner" tillämpats.

Moderbolagets rapport är upprättad enligt årsredovisningslagen och RFR 2 om redovisning för juridiska personer.

Nya eller reviderade IFRS-standarder och IFRIC-tolkningar som har trätt i kraft sedan den 1 januari 2021 bedöms inte ha någon väsentlig effekt på koncernens finansiella rapporter.

Svenska Spels delårsrapport för perioden januari – juni 2021 är upprättad i enlighet med ägarens riktlinjer för ekonomisk rapportering och har godkänts för publicering enligt styrelsebeslut den 20 juli 2021.

Not 2 Nettospelintäkter per affärsområde och övriga intäkter

Koncern, MSEK	2021 Apr–jun	2020 Apr–jun	2021 Jan–jun	2020 Jan–jun	2020 Jan–dec
Sport & Casino	598	291	1 246	829	1 952
Tur	1 193	1 182	2 409	2 327	4 835
Casino Cosmopol & Vegas	147	170	283	542	886
Summa nettospelintäkter¹⁾	1 938	1 643	3 938	3 698	7 674
Statligt stöd för korttidsarbete ²⁾	—	33	–99	33	99
Övriga intäkter ³⁾	48	37	109	117	225
Summa övriga intäkter	48	70	10	150	324

Moderbolag, MSEK	2021 Apr–jun	2020 Apr–jun	2021 Jan–jun	2020 Jan–jun	2020 Jan–dec
Tur	1 193	1 182	2 409	2 327	4 835
Casino Cosmopol & Vegas ⁴⁾	147	170	283	347	690
Summa nettospelintäkter¹⁾	1 340	1 352	2 691	2 673	5 525
Övriga intäkter ³⁾	147	159	320	347	629

¹⁾ Nettospelintäkter för lotter uppstår vid försäljningstillfället (vid en tidpunkt) medan nettospelintäkter för övriga spel uppstår vid avslutad spelomgång alternativt avslutad dragning (vid en tidpunkt). I Tur uppgår nettospelintäkter för lotter under perioden till 746 MSEK (713) och under kvartalet till 364 MSEK (353), för både koncern och moderbolag.

²⁾ Styrelsen fattade beslut i mars 2021 om att återbetala de statliga stöd för korttidsarbete som erhöles i Casino Cosmopol AB, CC Casino Restaurang AB samt Svenska Spel Sport & Casino AB under 2020. Både erhållna och återbetalda statliga stöd för korttidsarbete redovisas som övriga intäkter i resultaträkningen.

³⁾ I övriga intäkter ingår intäkter från restaurangverksamhet, hyresintäkter från uthyrning av inventarier till ombud, inlämningsavgifter för spel i butik, intäkter avseende preskriberade (oinlösta) vinster och öresavkortningar samt entréintäkter till casinona. Erhållna intäkter för sjuklön redovisas också under övriga intäkter. I moderbolaget ingår även försäljning av koncerninterna tjänster.

⁴⁾ I moderbolaget redovisas enbart nettospelintäkter för värdeautomaterna Vegas i affärsområdet Casino Cosmopol & Vegas.

Not 3 Förändringar i kretsen ledande befattningshavare och styrelsen

David James, arbetstagarrepresentant (suppleant), har begärt eget utträde ur styrelsen (Q1). Arbetstagarorganisationerna har utsett Veronica Krus till ny arbetstagarrepresentant (suppleant). Eva-Britt Gustafsson, styrelseledamot och ordförande i revisionsutskottet lämnade AB Svenska Spels styrelse vid årsstämman i april.

Not 4 Finansiella instrument

Svenska Spel värderar realränteobligationer, statsobligationer och bostadsobligationer till verkligt värde via resultaträkningen. I enlighet med IFRS 13 har realränteobligationer, statsobligationer och bostadsobligationer kategoriserats i värdehierarki 1 eftersom de värderas baserat på marknadspriser.

Koncernens obetalda vinster avseende Triss Månadsklöver värderas till verkligt värde via resultaträkningen och i värdehierarki 2 eftersom de värderas med observerbara marknadsdata. Obetalda vinster avser skuld till vinnare i Triss Månadsklöver för framtida utbetalningar som Svenska Spel har åtagit sig att

göra. Kassaflöden diskonteras med en räntekurva som är framräknad från de existerande likvida och marknadsvärderade nominella obligationer som svenska staten emitterar.

I de fall Svenska Spel har garanterat vinnarna i Triss Månadsklöver inflationsjusterade utbetalningar så räknas framtida kassaflöden upp med aktuellt KPI. Diskonteringskurvan som används är en realräntekurva framräknad utifrån de existerande likvida och marknadsvärderade realränteobligationer som svenska staten emitterar.

Verkligt värdehierarkier	2021-06-30			2020-12-31		
	Nivå 1	Nivå 2	Nivå 3	Nivå 1	Nivå 2	Nivå 3
Tillgångar, MSEK						
Realränteobligationer	442	—	—	608	—	—
Statsobligationer	303	—	—	289	—	—
Bostadsobligationer	574	—	—	466	—	—
Skulder, MSEK						
Obetalda vinster Triss Månadsklöver	—	1207	—	—	1250	—

Not 5 Händelser efter balansdagen

I och med att Folkhälsomyndigheten har lättat på restriktionerna avseende smittspridningen av covid-19 har vi i början av juli på nytt kunnat öppna våra tre land-baserade casinon.

Alternativa nyckeltal

Bolaget presenterar finansiella mått i delårsrapporten som inte definieras enligt IFRS. Bolaget anser att dessa mått ger värdefull kompletterande information till bolagets ledning och intressenter då de möjliggör utvärdering av försäljning samt ägarens ekonomiska mål. Eftersom alla företag inte beräknar finansiella mått

på samma sätt, är dessa inte alltid jämförbara med mått som används av andra företag. Dessa finansiella mått ska därför inte ses som en ersättning för mått som definieras enligt IFRS.

Nyckeltal	Beskrivning	Användningsområde
Bruttospelintäkter	Kundernas insatser för alla spel och lotter under perioden, exklusive insatser för flerveckorsspel avseende framtida perioder.	Intäktsmått som visar kundernas insatser.
Nettospelintäkter (inget alternativt nyckeltal)	Kundernas insatser minus vinnarnas andel.	Intäktsmått som beskriver kundernas insatser efter utbetalda vinster.
Nettospelintäkter exkl. landbaserad casinoverksamhet	Kundernas insatser minus vinnarnas andel för all verksamhet förutom den landbaserade casinoverksamheten. Med landbaserad casinoverksamhet avses den verksamhet som bedrivs i Casino Cosmopol AB och CC Casino Restaurang AB.	Intäktsmått som beskriver kundernas insatser efter utbetalda vinster.
Direkta kostnader i spelverksamheten m.m.	Provisioner, ersättning för vinstutbetalningar, varukostnader för restaurangverksamhet samt övriga intäktrelaterade kostnader.	Mått som visar de direkta kostnaderna för koncernens produkter.
Nettoomsättning från spelverksamheten m.m.	Nettospelintäkter och övriga intäkter minus spelskatt och direkta kostnader i spelverksamheten m.m.	Motsvarar bruttovinst och anger bolagets överskott före driftskostnader.
Rörelseresultat exkl. landbaserad casinoverksamhet	Rörelseresultat minus rörelseresultat för den landbaserade casinoverksamheten. Med landbaserad casinoverksamhet avses den verksamhet som bedrivs i Casino Cosmopol AB och CC Casino Restaurang AB.	Resultatmått för att visa jämförbarhet mellan åren.
Rörelsemarginal	Rörelseresultat i procent av nettospelintäkter.	Mått på kostnadseffektivitet.
Rörelsemarginal exkl. statligt stöd för korttidsarbete	Rörelseresultatet exkl. erhållna och återbetalda statliga stöd för korttidsarbete i procent av nettospelintäkter	Mått på kostnadseffektivitet.
Soliditet	Eget kapital i procent av balansomslutning.	Mått på bolagets betalningsförmåga på lång sikt.

Redovisning av alternativa nyckeltal, koncern, MSEK	2021	2020	2021	2020	2020
	Apr–jun	Apr–jun	Jan–jun	Jan–jun	Jan–dec
Bruttospelintäkter	4 832	3 524	9 847	8 114	17 877
Vinnarnas andel	-2 894	-1 881	-5 910	-4 416	-10 203
Nettospelintäkter	1 938	1 643	3 938	3 698	7 674
Övriga intäkter	48	70	10	150	324
Spelskatt	-364	-283	-738	-620	-1 379
Direkta kostnader i spelverksamheten m.m.	-270	-226	-538	-507	-1 056
Nettoomsättning från spelverksamhet m.m.	1 352	1 204	2 672	2 720	5 563
Rörelseresultat	574	473	1 171	1 174	2 395
Rörelsemarginal (rörelseresultat / nettospelintäkter), %	30	29	30	32	31

MSEK	2021	2020	2021	2020	2020
	Apr–jun	Apr–jun	Jan–jun	Jan–jun	Jan–dec
Nettospelintäkter koncern	1 938	1 643	3 938	3 698	7 674
Nettospelintäkter landbaserad casinoverksamhet	—	—	—	196	196
Nettospelintäkter exkl. landbaserad casinoverksamhet	1 938	1 643	3 938	3 502	7 478
Rörelseresultat koncern	574	473	1 171	1 174	2 395
Rörelseresultat landbaserad casinoverksamhet	-97	-113	-283	-140	-441
Statligt stöd för korttidsarbete ¹⁾	—	33	-99	33	99
Rörelseresultat exkl. landbaserad casinoverksamhet och statligt stöd för korttidsarbete	671	553	1 553	1 281	2 737
Rörelseresultat exkl. statligt stöd för korttidsarbete	574	440	1 270	1 141	2 296
Rörelsemarginal exkl. statligt stöd för korttidsarbete (rörelseresultat exkl. statligt stöd för korttidsarbete/ nettospelintäkter), %	30	27	32	31	30

MSEK	2021-06-30	2020-06-30	2020-12-31
	Eget kapital	2 423	3 705
Balansomslutning	6 252	7 479	8 632
Soliditet, %	39	50	54

¹⁾ Styrelsen fattade beslut i mars 2021 om att återbeta de statliga stöd för korttidsarbete som erhöles i Casino Cosmopol AB, CC Casino Restaurang AB samt Svenska Spel Sport & Casino AB avseende verksamhetsåret 2020.

Flerårsöversikt nettospelintäkter

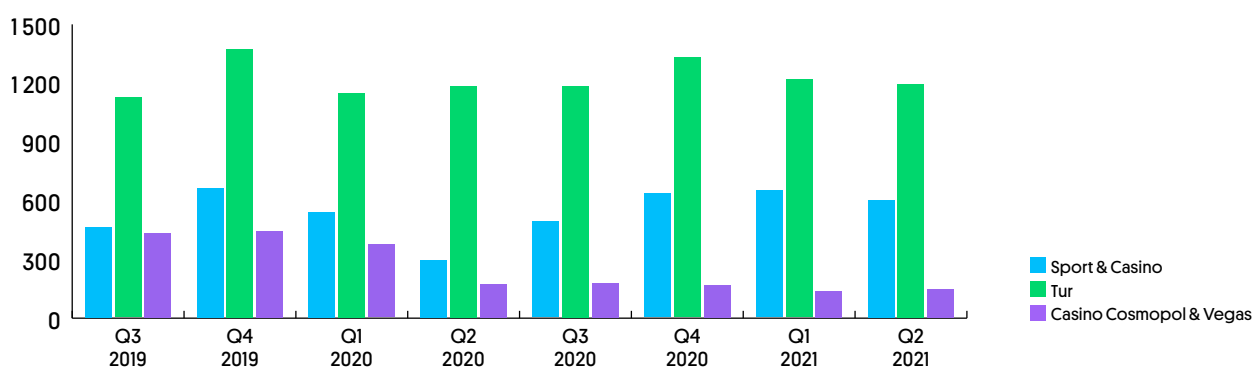
Koncern, MSEK	2020	2019	2018	2017	2016
Affärsområde					
Sport & Casino	1 952	2 121 ¹⁾	2 002	2 020	1 907
Tur	4 835	4 737 ¹⁾	4 787	4 716	4 708
Casino Cosmopol & Vegas	886	1 721	1 995	2 244	2 378
Säljkanal					
Ombud	3 387	3 697	4 072	4 471	4 692
Online	3 416	3 006	2 718	2 265	1 923
Restaurang & Bingohallar	690	748	893	1 115	1 206
Casino (landbaserade)	196	973	1 101	1 128	1 172
Övrigt	-15	155 ¹⁾	—	—	—

Kvartalsöversikt nettospelintäkter

Koncern, MSEK	2021 Apr–jun	2021 Jan–mar	2020 Okt–dec	2020 Jul–sep	2020 Apr–jun	2020 Jan–mar	2019 Okt–dec	2019 Jul–sep
Affärsområde								
Sport & Casino	598	648	634	490	291	538	661 ¹⁾	460
Tur	1 193	1 216	1 327	1 181	1 182	1 145	1 372 ¹⁾	1 123
Casino Cosmopol & Vegas	147	136	167	177	170	372	443	429
Säljkanal								
Ombud	790	828	983	811	731	862	1 048	848
Online	999	1 016	992	866	742	815	823	737
Restaurang & Bingohallar	147	136	167	176	170	176	194	184
Casino (landbaserade)	—	—	—	—	—	196	250	244
Övrigt	2	19	-14	-7	-0	6	162 ¹⁾	-1

¹⁾ Nettospelintäkterna redovisas inklusive en intäkt av engångskaraktär.

Nettospelintäkter per affärsområde kvartalsvis, MSEK



Övriga begrepp

Casino: Spel vid Casino Cosmopols landbaserade casinon.

Casino Cosmopol & Vegas: Roulette, tärnings- och kortspel, spelautomater på Casino Cosmopol samt spel på värdeautomaterna Vegas, som finns i restauranger och bingohallar.

Engagemangsnivå: Engagemangsnivån mäter medarbetarnas engagemang i arbetet. Mäts två gånger per år.

eNPS: Employee Net Promoter Score mäter hur villiga medarbetarna är att rekommendera sin arbetsplats till en vän eller bekant. Mäts två gånger per år.

Image: Image mäter hur stor andel av svenskarna som är uttalat positiva till Svenska Spel. Mäts varje kvartal.

Mobil: Spel via mobil och surfplatta.

Ombud: Spel hos ombud samt försäljning via prenumeration och företagsförsäljning.

Online: Spel på svenskaspel.se och via mobil.

Restaurang & Bingohallar: Spel på värdeautomaterna Vegas i restauranger och bingohallar.

Sport & Casino: Stryktipset, Europatipset, Måltipset, Topptipset och Sportkryss (tilläggs spel som ersatt Joker], samt nätbingo, nätpoker, nätcasino och trav & galopp. Oddset är ett samlingsnamn för spelformerna Lången, Matchen, Bomben, Mixen, Powerplay och Challenge.

Tur: Lotto, Keno, Joker, Vikinglotto, Eurojackpot, Triss, Penning och SkrapSpel.

Styrelsen och verkställande direktören försäkrar att denna rapport ger en rättvisande översikt av moderbolagets och koncernens verksamhet, ställning och resultat, samt beskriver väsentliga risker och osäkerhetsfaktorer som moderbolaget och de företag som ingår i koncernen står inför.

Visby den 20 juli 2021

Erik Strand
Ordförande

Eivor Andersson
Styrelseledamot

Gunilla Herlitz
Styrelseledamot

Lars Nilsson
Styrelseledamot

Johan Strid
Styrelseledamot

Jens Schlyter
Styrelseledamot

Fredrik Åhlberg
Styrelseledamot

Anne Årneby
Styrelseledamot

Peter Andersson
Arbetsagarrepresentant

Johannes Gustafsson
Arbetsagarrepresentant

Martina Ravn
Arbetsagarrepresentant

Patrik Hofbauer
Vd och koncernchef

Denna rapport har ej granskats av bolagets revisorer.

AB Svenska Spels huvudkontor

621 80 Visby
 Besöksadress: Norra Hansegatan 17, Visby
 Tel 010-120 00 00
 Organisationsnummer: 556460-1812

AB Svenska Spel

106 10 Stockholm
 Besöksadress: Evenemangsgatan 17, Solna

Svenska Spel Sport & Casino AB

106 10 Stockholm
 Besöksadress: Evenemangsgatan 17, Solna

Svenska Spels kundservice

Öppet alla dagar dygnet runt
 Telefon 0770-111111 [lokalsamtalskostnad]
 www.svenskaspel.se
 Postadress: Svenska Spel, Kundservice, 621 80 Visby
 kundservice@svenskaspel.se

Pressrum

om.svenskaspel.se/nyhetsrum

Svenska Spel på sociala medier

facebook.com/svenskaspel
 facebook.com/svenskaspelkarriar
 om.svenskaspel.se/blogg
 linkedin.com/svenskaspel
 twitter.com/SvSpel_samhalle
 Instagram.com/viarsvenskaspel
 Instagram.com/svenskaspel

Casino Cosmopol AB

www.casinocosmopol.se
 Tel 020-219 219

Stockholm

Besöksadress: Kungsgatan 65
 stockholm@casinocosmopol.se

Göteborg

Besöksadress: Packhusplatsen 7
 goteborg@casinocosmopol.se

Malmö

Besöksadress: Slottsgatan 33
 malmo@casinocosmopol.se

**Lotta Örtånäs**

Presskontakt
 Telefon 010-120 78 27
 lotta.ortnas@svenskaspel.se

**Patrik Hofbauer**

Vd och koncernchef
 patrik.hofbauer@svenskaspel.se

**Eva Stoppel**

Finansdirektör
 eva.stoppel@svenskaspel.se

Rapportstruktur

Om inget särskilt anges redovisas alla belopp i miljoner kronor [MSEK]. Då belopp har avrundats till MSEK summerar inte alltid tabellerna.

Jämförelsetal inom parentes avser, för resultat och kassaflödesposter, motsvarande period föregående år. Jämförelsetal inom parentes för balansposter avser 2020-12-31.

Kommande rapporttillfällen

Delårsrapport, januari – september publiceras 27 oktober 2021.
 Bokslutskommuniké, januari – december publiceras i februari 2022.