

Delårsrapport januari – mars 2021

Tillväxt i två av tre affärsområden

Sammanfattning av första kvartalet

- Nettospelintäkterna för koncernen uppgick till 1 999 MSEK [2 055], vilket är en minskning med 55 MSEK eller 3%. Stängda landbaserade casinon har haft en negativ påverkan på nettospelintäkterna motsvarande 196 MSEK. Exklusive casinoverksamheten har vi en ökning av nettospelintäkterna med 140 MSEK eller 8%.
- Rörelseresultatet för koncernen uppgick till 598 MSEK [701], en minskning med 103 MSEK eller 15%. Minskningen beror på ett väsentligt lägre rörelseresultat för affärsområde Casino Cosmopol & Vegas med 174 MSEK som följd av covid-19 men bland annat också av frivillig återbetalning av stöd vid korttidsarbete.
- Resultatet för koncernen uppgick till 477 MSEK [545], en minskning med 69 MSEK eller 13%.
- Rörelsemarginalen uppgick till 30% [34]. Justerat för återbetalning av statligt stöd för 2020 uppgick marginalen till 35%.
- Svenska Spels imagevärde ökade med 3 procentenheter till 55% under första kvartalet och är högst bland spelbolagen.
- Affärsområde Sport & Casino har lanserat en ny sportbok med utökat utbud och bättre spelupplevelse.
- Nytt sponsringsavtal har tecknats med Svenska Skidförbundet. Avtalet löper på fem år och är värt 125 MSEK.
- Svenska Spels styrelse föreslår utdelning på 3,2 miljarder kronor till ägaren.

1 999 MSEK

Nettospelintäkter (2 055)

30%

Rörelsemarginal (34%)

55%

Image (50%)

MSEK	2021 Jan–mar	2020 Jan–mar	2020 Jan–dec
Nettospelintäkter	1 999	2 055	7 674
Nettoomsättning från spelverksamhet m.m. ¹⁾	1 320	1 516	5 563
Rörelsekostnader	-727	-826	-3 205
Rörelseresultat	598	701	2 395
Investeringar (immateriella och materiella)	11	29	128
Strategiska nyckeltal			
Image %	55	50	—
Rörelsemarginal % ¹⁾	30	34	31

¹⁾ Definition se sidan 14.

Vd har
ordet



”Högt förtroende ger goda förutsättningar för fortsatt tillväxt”

Vi inleder året med hög kundnöjdhet, toppnoteringar när det gäller både vår image hos svenska folket och medarbetarnas engagemang, samt utmärkelsen branschbäst på hållbarhet. Två av tre affärsområden ökar nettospelintäkterna jämfört med samma kvartal föregående år och den digitala affären växer ytterligare. Men vi inleder även med fortsatta utmaningar till följd av pandemin, då koncernens totala intäkter och resultat påverkas av att våra landbaserade casinon nu har varit stängda i ett helt år.

Affärsområde Sport & Casino ökar nettospelintäkterna med 20 procent jämfört med samma kvartal föregående år. Det är en bra ökning som dock ska ses mot bakgrund av att utbudet av sportspel minskade drastiskt i mars förra året till följd av pandemin. Affärsområde Tur ökar nettospelintäkterna med 6 procent och under kvartalet når Tur den högsta noteringen någonsin för antal kunder som spelar nummerspel och lotter.

Båda affärsområdena har dessutom en positiv utveckling av den digitala affären som nu står för 51 procent [40] av koncernens nettospelintäkter under kvartalet.

Koncernens nettospelintäkter för kvartalet är 1999 MSEK, en minskning med 55 MSEK eller strax under 3 procent jämfört samma kvartal föregående år. Det beror på att affärsområde Casino Cosmopol & Vegas minskar med 236 MSEK då våra landbaserade casinon är fortsatt stängda och värdeautomaterna Vegas fortsatt påverkas av restriktionerna för restauranger samt av de tillfälliga spelansvarstygårderna.

Rörelseresultatet på 598 MSEK [701] är en minskning jämfört med samma kvartal förra året, vilket beror på att affärsområde Casino Cosmopol & Vegas redovisar ett väsentligt lägre rörelseresultat med 174 MSEK till följd av covid-19, men bland annat också av återbetalning av stöd vid korttidsarbete som togs emot under 2020. Resultatminskningen kompenseras delvis med lägre rörelsekostnader vilket ger en rörelsemarginal på 30 procent [34].

Högt förtroende och många miljonvinster

Kvartalet innehåller glädjande resultat i många undersökningar. Vår image når en toppnotering och är högst bland spelbolagen. I den externa undersökningen Sustainable Brand Index, där svenska folket rankar Sveriges mest hållbara varumärken, blev Svenska Spel branschbäst för tredje året i rad. Engagemanget bland våra medarbetare är det högsta någonsin, och sist men inte minst så har vi en fortsatt hög kundnöjdhet. Sammantaget visar detta på högt förtroende från våra intressenter vilket ger goda förutsättningar för fortsatt tillväxt.

Vårt erbjudande ”Spela tillsammans” utvecklas positivt och

uppskattas av både kunder och ombud. Glädjen med att spela och vinna tillsammans kan illustreras med kvartalets största vinst, 139 miljoner på Eurojackpot, som gick till ett andelsspel med fem Jönköpingsbor. Inom nummerspel och lotter har det totalt gått ut 59 vinster på en miljon eller mer under kvartalet.

Den mest osannolika vinsten var en kund som lämnat in två identiska Måltipsrader. Varje kupong blev värd 3 268 947 kronor, totalt 6 537 894 kronor, vilket är den största vinsten på Måltipset sedan 2018 och den största vinsten som Sport & Casino delat ut i år. Stryktipset har dessutom redan levererat 19 miljonvinster under 2021.

I början av februari lanserade Sport & Casino en ny sportbok. Den har varit efterlängtd och gör att vi kan erbjuda ett utökat utbud av sportbetting. Men som ofta är fallet med större IT-projekt, så behövs justeringar och förbättringar även efter lanseringen innan vi är helt nöjda.

Sponsorsamarbetet med Svenska Skidförbundets längdlandslag är mycket framgångsrikt och från den 1 juli blir vi ny huvudsponsor till Skidförbundet och alla dess tio grenar: alpint, backhoppning, längdåkning, freeski, puckel, rullskidor, skicross, snowboard, speedski och telemark. Det femåriga avtalet omfattar bland annat en fortsatt satsning på unga talanger, hela avtalet är värt drygt 125 miljoner kronor.

Transparens och kunskapsdelning

Vår ambition är att genom transparens och kunskapsdelning bidra till ett stärkt omsorgsarbete inom hela spelbranschen. Vi har bland annat släppt publikationerna *Vår spelplan*, om vårt hållbarhetsarbete, och *Spelforskning i fokus*, om vårt arbete med att utveckla spelansvaret och hur vi bidrar till spelforskningen. På liknande tema anordnade vi under kvartalet ett webinar kring forskning och kunskapsdelning med medverkande från såväl forskning som bransch.


Jag är glad och stolt att styrelsen föreslagit en utdelning på 3,2 miljarder kronor till ägaren. Att vår vinst går tillbaka till svenska folket är en av anledningarna till att vi är hela Sveriges spelbolag. Ytterligare en anledning är att vi fortsätter att utveckla våra produkter och tjänster för en större spelupplevelse och att vi gör det på ett tryggt och ansvarsfullt sätt. Det gör vi för att vi vill att spel ska vara till glädje för alla.

Visby den 27 april 2021

Patrik Hofbauer
Vd och koncernchef

Om Svenska Spel

Vårt viktigaste mål är att varje dag skapa spelglädje för hela svenska folket med vårt breda utbud av omtyckta varumärken på ett hållbart och ansvarsfullt sätt. Svenska Spels verksamhet fördelas på tre affärsområden vilket är ett led i anpassningen till en ny spelmarknad och spellagstiftning: Sport & Casino, Tur och Casino Cosmopol & Vegas.



Sport & Casino

Kunder som spelar sportspel och casinospel online möter Svenska Spel inom Svenska Spel Sport & Casino AB. Några av våra äldsta och mest älskade spel är sportspel, till exempel Stryktipset som hade premiär 1934. Våra sportspel förenar idrottsupplevelsen med spänningen i spelandet. Genom att erbjuda attraktiva sportspel som möter våra kunders förväntningar skapar vi krydda i vardagen. Vi har ett attraktivt och unikt utbud av poolspel på sport tillsammans med ett välutvecklat utbud på sportbetting. Och vi möter våra kunder både hos våra ombud och online.

Sport & Casino erbjuder även nätcasino. Vi är väl medvetna om riskerna i vårt nätcasino och tar detta på största allvar. För att minska risken erbjuder vi inte element som introduktionsbonusar (free spins), ingen autoplayfunktion och vi ringer omsorgssamtal till våra kunder som visar på ett osunt spelbeteende.

Under första kvartalet har vi lanserat en ny sportbok med ett bredare utbud genom spel på fler sporter och marknader. Det vi även kan erbjuda våra kunder är nya funktioner som cash out och bet builder. Cash out ger spelaren möjlighet att sälja av (cash out) sitt spel innan det är avgjort och bet builder är en funktion som gör det möjligt att kombinera flera spel inom samma match. Vi fortsätter att förbättra kundupplevelsen för spel på nätcasino genom lansering av världsrekordspelet Mega Moolah och ny lobby med fokus på funktionalitet och enkelhet. Fortsatta förbättringar sker även för våra kunder som spelar på trav & galopp bland annat genom tillgång till ett VOD-arkiv (video on demand) med möjlighet att se lopp i efterhand.

Tur

Kunder som köper lotter eller nummerspel möter Svenska Spel inom affärsområdet Tur som bedrivs i AB Svenska Spel. Våra turspel handlar om att förmedla spelglädje när det passar

kunden – vare sig man köper en Trisslott i butik eller spelar online. Inom turspelen är rättningsupplevelsen det stora spänningmomentet, vare sig det är dragningar i Keno på TV, eller skrapandet av en Trisslott fysiskt eller i mobilen.

Affärsområdet har delat ut totalt 59 vinster på en miljon kronor eller mer under första kvartalet. Kvartalets största vinst, 139 miljoner kronor på Eurojackpot, föll ut på ett andelsspel med fem vinnare.

Under första kvartalet har vi fortsatt arbetet med att förbättra kundupplevelsen för vår digitala gåvofunktion för lotter.

Casino Cosmopol & Vegas

Kunder som spelar på våra landbaserade casinon möter Svenska Spel inom Casino Cosmopol AB. På våra internationella casinon i Stockholm, Göteborg och Malmö erbjuds besökarna en helhetsupplevelse. Det innebär att vi, utöver spel, även ger gästerna underhållning i form av dans, show, mat och dryck.

Casinona har tyvärr varit tillfälligt stängda sedan den 29 mars 2020 till följd av covid-19 och det är osäkert när de kan öppna igen.

Spel på värdeautomaterna Vegas bedrivs inom AB Svenska Spel och återfinns på restauranger och bingohallar runt om i hela landet. Införandet av BankID och ett kompletterande betalsätt genom Swish har gjort spel på Vegas både enklare och säkrare för våra kunder.

Koncernen Svenska Spel

Våra ombud är jätteviktiga för oss och därför har vi infört en ny provisionsmodell. Totalt berörs cirka 5 000 ombud, varav cirka 2 100 är spelombud och cirka 2 900 är lottombud. Syftet är att hålla Svenska Spel konkurrenskraftigt och samtidigt ge ombu-

den en fortsatt attraktiv ersättning för försäljning av spel.

Svenska Spel har tecknat avtal med Svenska Skidförbundet och är ny huvudsponsor från och med den 1 juli 2021. Avtalet är värt 125 miljoner kronor och sträcker sig över fem år. Det nya avtalet möjliggör bland annat en fortsatt satsning på unga talanger. Planen är att skapa utvecklingslandslag, så kallade Team Svenska Spel, dit pengar öronmärks för att skapa bästa tänkbara möjlighet till träning och utveckling. Utöver det är både Svenska Spel och Svenska Skidförbundet överens om att fortsätta jobba för en jämlik idrott och att få fler i rörelse.

Svenska Spel har utsetts till det mest hållbara varumärket i spelbranschen. Det visar Sustainable Brand Index stora undersökning bland 23 400 svenska konsumenter som rankar Svenska Spel högst av alla spelbolag.

Vi har fattat beslut att återbetala stöd för korttidspermittering som erhållits i Casino Cosmopol AB, CC Casino Restaurang AB och Svenska Spel Sport & Casino AB under 2020. Återbetalningen uppgår till 99 miljoner kronor.

Svenska Spel-koncernen redovisar vinst år 2020 och två av tre affärsområden visar tillväxt. Mot bakgrund av den stabila ekonomin föreslår Svenska Spels styrelse en utdelning på 3,2 miljarder kronor till ägaren. Styrelsens förslag till utdelning tas upp till beslut vid Svenska Spels årsstämma den 27 april 2021.

Effekter av covid-19 och vidtagna åtgärder

Covid-19 har i hög grad påverkat våra kunders köpbeteende. Folkhälsomyndighetens fortsatta rekommendationer att hålla avstånd och att butiker, gallerior och köpcentrum måste vidta lämpliga åtgärder för att minska trängsel ger en påverkan på vår affär med en generell minskad försäljning som följd. Även spel på Vegas påverkas fortsatt av restriktionerna för serveringstillen och av de tillfälliga spelansvarsåtgärderna.

Glädjande är att vi kan se ett fortsatt ökat intresse för våra digitala produkter och fler kunder väljer att lägga sina nummer-spel eller köpa sin Trisslott online. Försäljningen online fortsätter att växa och väger upp för tappet i ombudskanalen.

Sedan den 29 mars 2020 har Casino Cosmopol, på grund av covid-19, tillfälligt stängt samtliga casinon. De landbaserade casinona inklusive restaurangverksamheten kommer att hålla stängt så länge det bedöms vara nödvändigt på grund av covid-19.

Förordningen om tillfälliga spelansvarsåtgärder från den 2 juli 2020 påverkar nettospelintäkterna för Vegas och nätcasino.

Uppfyllelse ekonomiska mål inklusive image

Allmänhetens förtroende för Svenska Spel, dess varumärken och ansvarstagande är avgörande då konkurrenterna delvis erbjuder liknande spelformer. Imagevärdet som mäter andelen svenskar mellan 18 och 75 år som är positiva till bolaget uppgick till 55 procent, en ökning med tre procentenheter jämfört med föregående kvartal. Vår image är högst bland spelbolagen.

Svenska Spel har ekonomiska mål från ägaren som innebär en kapitalstruktur på 20–40 procent, det vill säga andel eget kapital i förhållande till balansomslutning. Soliditeten per 2021-03-31 uppgick till 57 procent [54] till följd av att ingen utdelning lämnats till ägaren avseende 2019 års resultat. Vi ska även ge en utdelning på minst 80 procent. Svenska Spels styrelse föreslår en utdelning som innebär 100 procent utdelning av 2020 års resultat. Slutligen ska rörelsemarginalen över tid uppgå till

30 procent. Rörelsemarginalen för januari – mars uppgick till 30 procent [34].

Medarbetare

Medarbetarna driver Svenska Spel framåt. Vi är övertygade om att engagerade medarbetare ger nöjda kunder. Svenska Spel ska vara ett attraktivt bolag där medarbetare utvecklas oavsett ålder, kön och bakgrund och där vi i sann laganda jobbar för att skapa upplevelser som ger glädje till våra kunder.

Engagemangsnivån uppgick till 78 procent. eNPS står för Employee Net Promoter Score och mäter hur sannolikt det är att medarbetarna skulle rekommendera Svenska Spel som arbetsgivare till en vän eller bekant. Värdet för eNPS, som mäts på en skala -100 – 100, uppgick till 46 vid senaste mätningen.

Antalet anställda vid utgången av första kvartalet uppgick till 1 382 [1 654]. Minskningen förklaras bland annat av avveckling av casinot i Sundsvall samt omorganisation inom casino-verksamheten med personalneddragningar som resultat. Under första kvartalet har cirka 340 personer inom casinoverksamheten varit arbetsbefriade.

Vi eftersträvar en jämn könsfördelning bland medarbetare och chefer, där könsfördelningen bland cheferna ska ligga i fördelningen 50/50 procent. Fördelningen bland cheferna var 38 procent [38] kvinnor respektive 62 procent [62] män. Motsvarande andel för medarbetare med tillsvidareanställning i koncernen var 35 procent kvinnor och 65 procent män. I koncernen uppgick andelen medarbetare med utländsk bakgrund till 31 procent [34].

Rätt kompetens är viktigt för att vi ska lyckas med vår strategi och nå våra mål. Trots den pågående pandemin och distansarbete har vi rekryterat 94 nya medarbetare under perioden april 2020 - mars 2021, ett bevis på att Svenska Spel är en attraktiv arbetsgivare.

Väsentliga risker och osäkerhetsfaktorer

Den fortsatt osäkra situationen i omvärlden med covid-19 har ökat risken för resursbortfall och har även skapat delvis nya sätt att dela information. Att säkra långsiktig lönsamhet i verksamheten kvarstår som högsta prioritet, till exempel att motverka driftavbrott i våra tjänster. Åtgärder med stöd av den nya pandemilagen, som restriktioner i köpcenter och detaljhandel, har direkt påverkan på vår ombudsaffär. Trots begränsningar att inte besöka inomhusmiljöer stannade försäljningstappet i ombudskanalen på en minskning med fyra procent första kvartalet 2021 jämfört med samma kvartal 2020 och för mars ser vi en ökning med 11 procent jämfört med samma månad 2020.

Till följd av pandemin har vi hittat nya sätt att arbeta och samarbeta både internt och externt. Det ställer höga och delvis nya krav på bland annat infrastruktur, it-utrustning och medarbetare. Det är viktigt att upprätthålla kontinuiteten i verksamheten och inte exponera oss för nya risker, till exempel när det gäller informationssäkerhet.

Omvärld och framtid

År 2020 växer den svenska spelmarknaden, trots pandemin, med två procent. Störst tillväxt har marknaden för kommersiellt onlinespel och vadhållning som växer med nio procent, men även marknaden för lotterier växer med tre procent. Spel online, oavsett marknad, ökar med 14 procent. Att spel online växer på bekostnad av andra spelformer är ingen ny trend, men förflyttningen förstärks av covid-19. Spelformer som tap-

par intäkter är restaurangkasinon, fysiska spelautomater (Vegas) samt Casino Cosmopol som hållit stängt sedan den 29 mars 2020.

Under första kvartalet 2021 är Casino Cosmopol fortsatt stängt och spelmarknaden fortsätter att utvecklas enligt samma mönster som 2020, det vill säga nedgång för landbaserade casinon och spelautomater men tillväxt för övriga spelformer med cirka fem procent.

Spelbranschens image fortsätter att återhämta sig från bottennoteringen i början av 2019, men mycket arbete återstår för branschen. Många svenskar är fortfarande övervägande negativa till spel som företeelse – ofta med hänvisning till trötthet och irritation över upplevt påträngande spelreklam för spelformer som de inte är intresserade av.

Enligt Kantar Sifos mätningar har spelreklamtrycket dock nästan halverats mot högstanivån under slutet av 2018, även om det ökar med nio procent i januari-februari jämfört med 2020. Flera spelbolag noterar eller tangerar sina högsta värden för bolagsimage under första kvartalet 2021, däribland

Svenska Spel som med 55 procent får bäst betyg – 18 procentenheter före närmaste konkurrent. På frågan om varför man föredrar Svenska Spel är de vanligaste spontana svaren säkert, svenskt, statligt och seriöst.

I Europa rör sig allt fler länder mot en licensmarknad för spel liknande den svenska, men ofta med tuffare regler, tydliga restriktioner kring marknadsföring och högre spelskatt (till exempel Tyskland och Nederländerna). Befintliga licensmarknader som den brittiska och danska har också höjt spelskatten och skärpt tillsynen. I Norge och Finland har de statliga spelbolagen fortfarande en hög marknadsandel och konkurrensen är kraftigt juridiskt begränsad.

Väsentliga händelser efter balansdagen

Inga väsentliga händelser har inträffat efter balansdagen.

Intäktsutveckling

Intäkter januari – mars

Nettospelintäkterna uppgick till 1 999 MSEK [2 055], en minskning med 55 MSEK eller 3 procent jämfört med första kvartalet 2020. Minskningen beror på att våra landbaserade casinon är fortsatt stängda och har haft en negativ påverkan på nettospelintäkterna motsvarande 196 MSEK. Exklusive casinoverksamheten ökade nettospelintäkterna med 140 MSEK eller 8 procent.

Nettospelintäkter per affärsområde

Nettospelintäkterna för affärsområdet Sport & Casino uppgick till 648 MSEK [538], en ökning med 110 MSEK eller 20 procent. Alla fyra produktkategorier poolspel, betting, nätcasino och racing redovisade högre nettospelintäkter jämfört med första kvartalet 2020.

Affärsområdet Tur redovisade 1 216 MSEK [1 145] i nettospelintäkter, en ökning med 71 MSEK eller 6 procent. Både lotter och nummerspel redovisar tillväxt. Eurojackpot är den produkt som växer mest jämfört med samma kvartal föregående år.

Affärsområdet Casino Cosmopol & Vegas redovisade 136 MSEK [372] i nettospelintäkter, en minskning med 236 MSEK eller 63 procent. De lägre nettospelintäkterna är en effekt av

att våra landbaserade casinon är fortsatt stängda. Spel på värdeautomaterna Vegas påverkas negativt på grund av fortsatta restriktioner med begränsade öppettider för serveringsställen men även av förordningen om tillfälliga spelansvarstyggar.

Nettospelintäkter per säljkanal

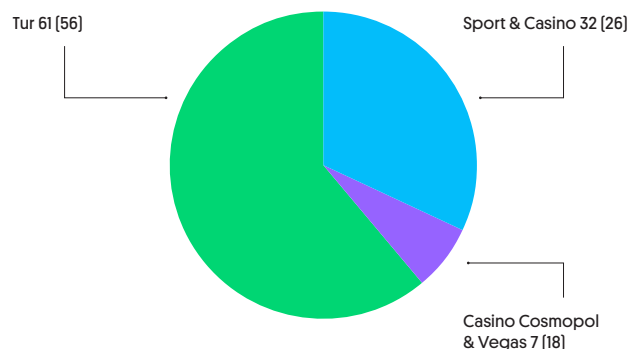
Nettospelintäkterna Online ökade med 201 MSEK till 1 016 MSEK [815] eller 25 procent, varav nettospelintäkterna via mobil ökade med 28 procent. Av koncernens totala nettospelintäkter uppgick försäljningskanalen Online till 51 procent [40], varav mobil 37 procent [28]. Tillväxten online är driven av ett förändrat kundbeteende generellt och nya produkter men troligt även av ett förändrat beteende på grund av risken för smittspridning av covid-19.

I Ombudskanalen minskade nettospelintäkterna med 33 MSEK till 828 MSEK [862]. I Restaurang & Bingohallar minskade nettospelintäkterna med 40 MSEK till 136 MSEK [176].

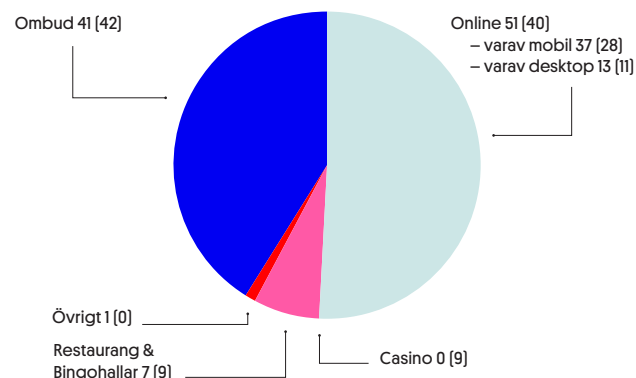
Nettospelintäkterna i försäljningskanalen Casino [landbaserade] uppgick till 0 MSEK [196].

Intäkter januari – mars

Nettospelintäkter per affärsområde, %



Nettospelintäkter per säljkanal, %



Finansiell ställning och resultat

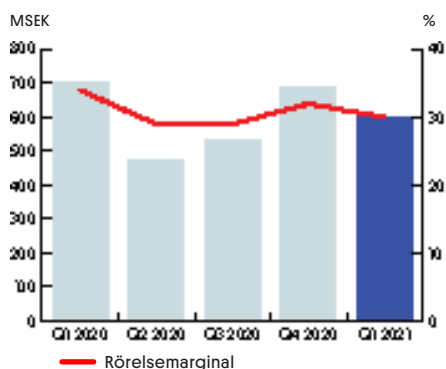
Resultat januari – mars

Rörelseresultatet för första kvartalet 2021 uppgick till 598 MSEK [701] vilket är en minskning med 103 MSEK eller 15 procent jämfört med samma kvartal 2020. Minskningen beror på väsentligt lägre rörelseresultat för affärsområde Casino Cosmopol & Vegas med 174 MSEK som följd av covid-19 men bland annat också av frivillig återbetalning av stöd vid korttidsarbete.

Rörelsekostnaderna uppgick till 727 MSEK [826], en minskning med 99 MSEK eller 12 procent. De lägre kostnaderna förklaras av minskad sponsring, lägre kostnader för personal med anledning av personalneddragningar inom casinoverksamheten men även av att våra casinon varit stängda.

Rörelsemarginalen uppgick till 30 procent [34]. Exklusive återbetalning av stöd vid korttidsarbete uppgick rörelsemarginalen till 35 procent.

Rörelseresultat och rörelsemarginal



Finansnettot uppgick till 2 MSEK [-0]. Av finansnettot bestod 2 MSEK [-0] av en nettovärdeförändring av finansiella placeringar och obetalda vinster i lotteriet Triss Månadsklöver.

Totalresultatet för första kvartalet uppgick till 477 MSEK [545], vilket är 69 MSEK lägre än första kvartalet 2020.

Investeringar

Investeringar i materiella anläggningstillgångar uppgick till 6 MSEK [15] och avser främst inköp av utrustning inom it. Investeringar i immateriella tillgångar uppgick till 5 MSEK [14] och avser främst utveckling av spelplattform.

Finansiell ställning och kassaflöde

Koncernens egna kapital uppgick vid kvartalets slut till 5 171 MSEK [4 694]. Soliditeten uppgick till 57 procent [54].

Kassaflödet från den löpande verksamheten uppgick till 579 MSEK [405]. Kassaflödet från investeringsverksamheten uppgick till 1 MSEK [-17], vilket är nettot av inköp och avyttringar avseende materiella, immateriella och finansiella tillgångar.

Investeringar i finansiella tillgångar uppgick till 41 MSEK [34] och avyttringar uppgick till 53 MSEK [47]. Kassaflödet från finansieringsverksamheten uppgick till -15 MSEK [-15]. Periodens kassaflöde uppgick till 565 MSEK [374] och likvida medel uppgick vid kvartalets slut till 4 971 MSEK [2 758].

Moderbolag

I moderbolaget ingår spelverksamhet som omfattar nummerspel, lotter och spel på värdeautomaterna Vegas.

Nettospelintäkterna uppgick till 1 351 MSEK [1 321], en ökning med 30 MSEK jämfört med samma kvartal föregående år.

Rörelseresultatet för första kvartalet uppgick till 606 MSEK [620], vilket är en minskning med 14 MSEK.

Moderbolagets investeringar i materiella anläggningstillgångar uppgick till 5 MSEK [10] och investeringar i immateriella tillgångar uppgick till 5 MSEK [14]. Investeringar i finansiella tillgångar uppgick till 41 MSEK [34] samt avyttringar med 53 MSEK [47].

Finansiella rapporter

Koncern

Rapport över totalresultat i sammandrag

MSEK	Not	2021 Jan-mar	2020 Jan-mar	2020 Jan-dec
Nettospelintäkter	2	1 999	2 055	7 674
Övriga intäkter	2	-38	80	324
Spelskatt		-373	-338	-1 379
Direkta kostnader i spelverksamheten m.m.		-268	-282	-1 056
Nettoomsättning från spelverksamhet m.m.		1 320	1 516	5 563
Aktiverat arbete för egen räkning		4	10	36
Personalkostnader	3	-261	-297	-1 122
Övriga externa kostnader		-374	-432	-1 658
Av- och nedskrivningar immateriella och materiella anläggningstillgångar		-92	-97	-425
Andel av resultat från joint venture		0	—	-0
Rörelseresultat		598	701	2 395
Ränte- och övriga finansiella intäkter		12	15	6
Ränte- och övriga finansiella kostnader		-10	-15	-14
Resultat efter finansiella poster		599	701	2 386
Skatter		-123	-155	-513
Resultat		476	545	1 874
Övrigt totalresultat		0	—	-0
Summa totalresultat		477	545	1 874
Hänförligt till moderbolagets aktieägare		477	545	1 874
Resultat per aktie				
Antal aktier på balansdagen		2 000	2 000	2 000
Resultat per aktie, TSEK		238	273	937

Koncern

Balansräkning i sammandrag

MSEK	Not	2021-03-31	2020-03-31	2020-12-31
Immateriella tillgångar		103	118	113
Materiella anläggningstillgångar		1 252	1 565	1 321
Finansiella tillgångar	4	1 810	1 939	1 812
Summa anläggningstillgångar		3 165	3 623	3 245
Kundfordringar och övriga fordringar		796	730	831
Kortfristiga placeringar	4	136	128	150
Likvida medel		4 971	2 758	4 406
Summa omsättningstillgångar		5 903	3 616	5 387
Summa tillgångar		9 068	7 239	8 632
Eget kapital		5 171	3 366	4 694
Långfristiga obetalda vinster	4	1 056	1 126	1 078
Övriga långfristiga skulder		166	276	223
Leverantörsskulder och övriga skulder		1 332	1 173	1 308
Kortfristiga obetalda och fonderade vinster	4	1 343	1 298	1 329
Summa eget kapital och skulder		9 068	7 239	8 632

Koncern

Kassaflödesanalys i sammandrag

MSEK	Not	2021 Jan–mar	2020 Jan–mar	2020 Jan–dec
Den löpande verksamheten				
Rörelseresultat		598	701	2 395
Justeringar för poster som ej ingår i kassaflödet		92	101	425
Erhållen ränta		0	3	0
Erlagd ränta och finansiella kostnader		-1	-0	-6
Betald skatt		-23	-124	-473
Kassaflöde från den löpande verksamheten före förändring av rörelsetillgångar och rörelseskulder		665	681	2 340
Kassaflöde från förändring av rörelsetillgångar och rörelseskulder				
Förändring rörelsetillgångar		-20	182	136
Förändring rörelseskulder		-66	-458	-334
Kassaflöde från den löpande verksamheten		579	405	2 142
Investeringsverksamheten				
Investeringar i immateriella tillgångar		-5	-14	-51
Investeringar i materiella tillgångar		-6	-15	-77
Avyttring av materiella anläggningstillgångar		0	—	0
Investeringar i finansiella tillgångar		-41	-34	-127
Avyttring av finansiella tillgångar		53	47	200
Förvärv av joint venture		—	—	-7
Kassaflöde från investeringsverksamheten		1	-17	-61
Finansieringsverksamheten				
Amortering leasingkulld		-15	-15	-60
Kassaflöde från finansieringsverksamheten		-15	-15	-60
Kassaflöde		565	374	2 021
Likvida medel vid periodens början		4 406	2 384	2 384
Likvida medel vid periodens slut		4 971	2 758	4 406

Koncern

Förändringar i eget kapital i sammandrag

MSEK	Aktiekapital	Reservfonder	Balanserad vinst	Summa eget kapital hänförligt till moder- bolagets aktieägare
Ingående balans per 1 januari 2020	0,2	0,1	2 820	2 820
Summa totalresultat perioden 1 januari - 31 mars			545	545
Utgående balans per 31 mars 2020	0,2	0,1	3 365	3 366
Ingående balans per 1 januari 2021	0,2	0,1	4 694	4 694
Summa totalresultat perioden 1 januari - 31 mars			477	477
Utgående balans per 31 mars 2021	0,2	0,1	5 170	5 171

Moderbolag

Resultaträkning i sammandrag

MSEK	Not	2021 Jan–mar	2020 Jan–mar	2020 Jan–dec
Nettoppelintäkter	2	1 351	1 321	5 525
Övriga intäkter	2	173	188	629
Spelskatt		–252	–203	–978
Direkta kostnader i spelverksamheten m.m.		–181	–201	–802
Nettoomsättning från spelverksamhet m.m.		1 091	1 105	4 374
Aktiverat arbete för egen räkning		4	10	36
Personalkostnader	3	–159	–140	–566
Övriga externa kostnader		–268	–291	–1 143
Av- och nedskrivningar immateriella och materiella anläggningstillgångar		–63	–65	–257
Rörelseresultat		606	620	2 444
Resultat från andelar i koncernföretag		—	—	665
Ränte- och övriga finansiella intäkter		13	16	7
Ränte- och övriga finansiella kostnader		–9	–14	–9
Resultat efter finansiella poster		609	622	3 107
Bokslutsdispositioner		—	—	–643
Skatter		–126	–133	–389
Resultat		483	489	2 075
Övrigt totalresultat		—	—	—
Summa totalresultat		483	489	2 075

Moderbolag

Balansräkning i sammandrag

MSEK	Not	2021-03-31	2020-03-31	2020-12-31
Immateriella tillgångar		89	96	97
Materiella anläggningstillgångar		625	803	671
Finansiella tillgångar	4	1 921	1 698	1 927
Summa anläggningstillgångar		2 635	2 597	2 694
Kundfordringar och övriga fordringar		1 299	810	1 276
Kortfristiga placeringar	4	136	128	150
Likvida medel		4 898	2 655	4 332
Summa omsättningstillgångar		6 333	3 593	5 758
Summa tillgångar		8 968	6 190	8 452
Eget kapital		4 221	2 151	3 738
Obeskattade reserver		119	119	119
Långfristiga obetalda vinster	4	1 056	1 126	1 078
Övriga långfristiga skulder		7	8	7
Leverantörsskulder och övriga skulder		2 306	1 559	2 272
Kortfristiga obetalda och fonderade vinster	4	1 259	1 227	1 239
Summa eget kapital och skulder		8 968	6 190	8 452

Moderbolag

Kassaflödesanalys i sammandrag

MSEK	Not	2021 Jan–mar	2020 Jan–mar	2020 Jan–dec
Den löpande verksamheten				
Rörelseresultat		606	620	2 444
Justeringar för poster som ej ingår i kassaflödet		64	64	256
Erhållen ränta		0	4	1
Erlagd ränta och finansiella kostnader		–0	–0	–1
Betald skatt		18	–118	–473
Kassaflöde från den löpande verksamheten före förändring av rörelsetillgångar och rörelseskulder		689	570	2 227
Kassaflöde från förändring av rörelsetillgångar och rörelseskulder				
Förändring rörelsetillgångar		–119	200	495
Förändring rörelseskulder		428	–366	–337
Kassaflöde från den löpande verksamheten		998	404	2 386
Investeringsverksamheten				
Investeringar i immateriella tillgångar		–5	–14	–51
Investeringar i materiella anläggningstillgångar		–5	–10	–33
Avyttring av materiella anläggningstillgångar		0	—	0
Investeringar i finansiella tillgångar		–41	–34	–127
Avyttring av finansiella tillgångar		53	47	200
Investeringar i dotterbolag		—	—	–300
Kassaflöde från investeringsverksamheten		2	–12	–317
Finansieringsverksamheten				
Lämnat koncernbidrag		–434	—	—
Kassaflöde från finansieringsverksamheten		–434	—	—
Kassaflöde		566	392	2 068
Likvida medel vid periodens början		4 332	2 263	2 263
Likvida medel vid periodens slut		4 898	2 655	4 332

Moderbolag

Förändringar i eget kapital i sammandrag

MSEK	Bundet eget kapital		Fritt eget kapital		Summa eget kapital
	Aktiekapital	Reservfonder	Fond för utvecklingsutgifter	Balanserade vinstmedel och årets resultat	
Ingående balans per 1 januari 2020	0,2	0,1	85	1 577	1 663
Summa totalresultat perioden 1 januari - 31 mars			—	489	489
Årets utgifter för eget utvecklingsarbete			11	-11	—
Upplösning till följd av avskrivningar			-9	9	—
Utgående balans per 31 mars 2020	0,2	0,1	87	2 064	2 151
Ingående balans per 1 januari 2021	0,2	0,1	88	3 650	3 738
Summa totalresultat perioden 1 januari - 31 mars			—	483	483
Årets utgifter för eget utvecklingsarbete			5	-5	—
Upplösning till följd av avskrivningar			-11	11	—
Utgående balans per 31 mars 2021	0,2	0,1	82	4 139	4 221

Noter

Not 1 Redovisnings- och värderingsprinciper

Svenska Spels delårsrapport för perioden januari – mars 2021 är upprättad i enlighet med International Accounting Standard (IAS) 34, Delårsrapportering. Upplysningar enligt IAS 34 Delårsrapportering lämnas såväl i noter som på annan plats i delårsrapporten. Samma redovisningsprinciper och beräkningar har i huvudsak tillämpats som i Svenska Spels årsredovisning 2020.

Koncernredovisningen har upprättats i enlighet med anvisningar enligt International Financial Reporting Standards (IFRS) utgivna av International Accounting Standards Board (IASB) samt tolkningar av IFRS Interpretations Committee (IFRIC) sådana de antagits av EU. Segmentsredovisning har inte upprättats då det för bolag med statligt ägande som inte har aktier eller andra överlåtbara värdepapper upptagna till handel på en reglerad mark-

nad inte är ett krav att upprätta segmentsredovisning enligt IFRS. Vidare har årsredovisningslagen samt Rådet för finansiell rapportering rekommendation RFR 1 "Kompletterande redovisningsregler för koncerner" tillämpats.

Moderbolagets rapport är upprättad enligt årsredovisningslagen och RFR 2 om redovisning för juridiska personer.

Nya eller reviderade IFRS-standarder och IFRIC-tolkningar som har trätt i kraft sedan den 1 januari 2021 bedöms inte ha någon väsentlig effekt på koncernens finansiella rapporter.

Svenska Spels delårsrapport för perioden januari – mars 2021 är upprättad i enlighet med ägarens riktlinjer för ekonomisk rapportering och har godkänts för publicering enligt styrelsebeslut den 27 april 2021.

Not 2 Nettospelintäkter per affärsområde och övriga intäkter

Koncern, MSEK	2021 Jan–mar	2020 Jan–mar	2020 Jan–dec
Sport & Casino	648	538	1 952
Tur	1 216	1 145	4 835
Casino Cosmopol & Vegas	136	372	886
Summa nettospelintäkter¹	1 999	2 055	7 674
Statligt stöd för korttidsarbete ²	–99	—	99
Övriga intäkter ³	61	80	225
Summa övriga intäkter	–38	80	324

Moderbolag, MSEK	2021 Jan–mar	2020 Jan–mar	2020 Jan–dec
Tur	1 216	1 145	4 835
Casino Cosmopol & Vegas ⁴	136	176	690
Summa nettospelintäkter¹	1 351	1 321	5 525
Övriga intäkter ³	173	188	629

1) Nettospelintäkter för lotter uppstår vid försäljningstillfället (vid en tidpunkt) medan nettospelintäkter för övriga spel uppstår vid avslutad spelomgång alternativt avslutad dragnings (vid en tidpunkt). I Tur uppgår nettospelintäkter för lotter under kvartalet till 382 MSEK (360), för både koncern och moderbolag.

2) Styrelsen har fattat beslut om att återbetala de statliga stöd för korttidsarbete som erhöles i Casino Cosmopol AB, CC Casino Restaurang AB samt Svenska Spel Sport & Casino AB under 2020. Både erhållna och återbetalda statliga stöd för korttidsarbete redovisas som övriga intäkter i resultaträkningen.

3) I övriga intäkter ingår intäkter från restaurangverksamhet, hyresintäkter från uthyrning av inventarier till ombud, inlämningsavgifter för spel i butik, intäkter avseende preskriberade (oinlösta) vinster och öresavkortningar samt entréintäkter till casinona. Erhållna intäkter för sjuklöne redovisas också under övriga intäkter. I moderbolaget ingår även försäljning av koncerninterna tjänster.

4) I moderbolaget redovisas enbart nettospelintäkter för värdeautomaterna Vegas i affärsområdet Casino Cosmopol & Vegas.

Not 3 Förändringar i kretsen ledande befattningshavare och styrelsen

David James, arbetstagarrepresentant (suppleant), har begärt eget utträde ur styrelsen. Arbetstagarorganisationerna har utsett Veronica Krus till ny arbetstagarrepresentant (suppleant).

Not 4 Finansiella instrument

Svenska Spel värderar realränteobligationer, statsobligationer och bostadsobligationer till verkligt värde via resultaträkningen. I enlighet med IFRS 13 har realränteobligationer, statsobligationer och bostadsobligationer kategoriserats i värdehierarki 1 eftersom de värderas baserat på marknadspriser.

Koncernens obetalda vinster avseende Triss Månadsklöver värderas till verkligt värde via resultaträkningen och i värdehierarki 2 eftersom de värderas med observerbara marknadsdata. Obetalda vinster avser skuld till vinnare i Triss Månadsklöver för framtida utbetalningar som Svenska Spel har åtagit sig

att göra. Kassaflöden diskonteras med en räntekurva som är framräknad från de existerande likvida och marknadsvärderade nominella obligationer som svenska staten emitterar.

I de fall Svenska Spel har garanterat vinnarna i Triss Månadsklöver inflationsjusterade utbetalningar så räknas framtida kassaflöden upp med aktuellt KPI. Diskonteringskurvan som används är en realräntekurva framräknad utifrån de existerande likvida och marknadsvärderade realränteobligationer som svenska staten emitterar.

Verkligt värdehierarkier	2021-03-31			2020-12-31		
	Nivå 1	Nivå 2	Nivå 3	Nivå 1	Nivå 2	Nivå 3
Tillgångar, MSEK						
Realränteobligationer	584	—	—	608	—	—
Statsobligationer	297	—	—	289	—	—
Bostadsobligationer	461	—	—	466	—	—
Skulder, MSEK						
Obetalda vinster Triss Månadsklöver	—	1 228	—	—	1 250	—

Alternativa nyckeltal

Bolaget presenterar finansiella mått i delårsrapporten som inte definieras enligt IFRS. Bolaget anser att dessa mått ger värdefull kompletterande information till bolagets ledning och intressenter då de möjliggör utvärdering av försäljning samt ägarens ekonomiska mål. Eftersom alla företag inte beräknar finansiella mått

på samma sätt, är dessa inte alltid jämförbara med mått som används av andra företag. Dessa finansiella mått ska därför inte ses som en ersättning för mått som definieras enligt IFRS.

Nyckeltal	Beskrivning	Användningsområde
Bruttospelintäkter	Kundernas insatser för alla spel och lotter under perioden, exklusive insatser för flerveckorsspel avseende framtida perioder.	Intäktsmått som visar kundernas insatser.
Nettospelintäkter (inget alternativt nyckeltal)	Kundernas insatser minus vinnarnas andel.	Intäktsmått som beskriver kundernas insatser efter utbetalda vinster.
Nettospelintäkter exkl. landbaserad casinoverksamhet	Kundernas insatser minus vinnarnas andel för all verksamhet förutom den landbaserade casinoverksamheten. Med landbaserad casinoverksamhet avses den verksamhet som bedrivs i Casino Cosmopol AB och CC Casino Restaurang AB.	Intäktsmått som beskriver kundernas insatser efter utbetalda vinster.
Direkta kostnader i spelverksamheten m.m.	Provisioner, ersättning för vinstutbetalningar, varukostnader för restaurangverksamhet samt övriga intäcksrelaterade kostnader.	Mått som visar de direkta kostnaderna för koncernens produkter.
Nettoomsättning från spelverksamheten m.m.	Nettospelintäkter och övriga intäkter minus spelskatt och direkta kostnader i spelverksamheten m.m.	Motsvarar bruttovinst och anger bolagets överskott före driftskostnader.
Rörelseresultat exkl. landbaserad casinoverksamhet	Rörelseresultat minus rörelseresultat för den landbaserade casinoverksamheten. Med landbaserad casinoverksamhet avses den verksamhet som bedrivs i Casino Cosmopol AB och CC Casino Restaurang AB.	Resultatmått för att visa jämförbarhet mellan åren.
Rörelsemarginal	Rörelseresultat i procent av nettospelintäkter.	Mått på kostnadseffektivitet.
Rörelsemarginal exkl. statligt stöd för korttidsarbete	Rörelseresultatet exkl. erhållna och återbetalda statliga stöd för korttidsarbete i procent av nettospelintäkter	Mått på kostnadseffektivitet.
Soliditet	Eget kapital i procent av balansomslutning.	Mått på bolagets betalningsförmåga på lång sikt.

Redovisning av alternativa nyckeltal, koncern, MSEK	2021	2020	2020
	Jan-mar	Jan-mar	Jan-dec
Bruttospelintäkter	5 015	4 590	17 877
Vinnarnas andel	-3 016	-2 535	-10 203
Nettospelintäkter	1 999	2 055	7 674
Övriga intäkter	-38	80	324
Spelskatt	-373	-338	-1 379
Direkta kostnader i spelverksamheten m.m.	-268	-282	-1 056
Nettoomsättning från spelverksamhet m.m.	1 320	1 516	5 563
Rörelseresultat	598	701	2 395
Rörelsemarginal (rörelseresultat / nettospelintäkter), %	30	34	31

MSEK	2021	2020	2020
	Jan-mar	Jan-mar	Jan-dec
Nettospelintäkter koncern	1 999	2 055	7 674
Nettospelintäkter landbaserad casinoverksamhet	—	196	196
Nettospelintäkter exkl. landbaserad casinoverksamhet	1 999	1 859	7 478
Rörelseresultat koncern	598	701	2 395
Rörelseresultat landbaserad casinoverksamhet	-186	-27	-441
Statligt stöd för korttidsarbete ¹⁾	-99	—	99
Rörelseresultat exkl. landbaserad casinoverksamhet och statligt stöd för korttidsarbete	883	728	2 737
Rörelseresultat exkl. statligt stöd för korttidsarbete	697	701	2 296
Rörelsemarginal exkl. statligt stöd för korttidsarbete (rörelseresultat exkl. statligt stöd för korttidsarbete/ nettospelintäkter), %	35	34	30

MSEK	2021-03-31	2020-03-31	2020-12-31
	Eget kapital	5 171	3 366
Balansomslutning	9 068	7 239	8 632
Soliditet, %	57	46	54

1) Styrelsen har fattat beslut om att återbetala de statliga stöd för korttidsarbete som erhöles i Casino Cosmopol AB, CC Casino Restaurang AB samt Svenska Spel Sport & Casino AB avseende verksamhetsåret 2020.

Flerårsöversikt nettospelintäkter

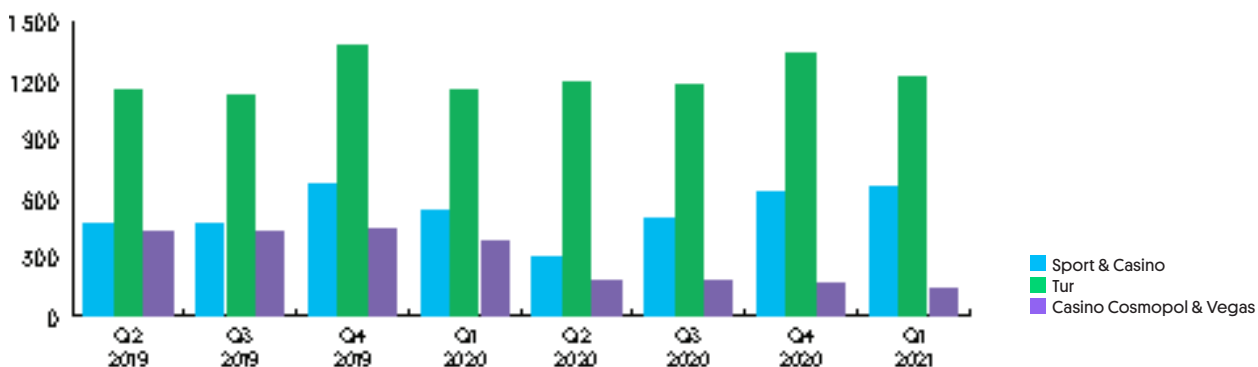
Koncern, MSEK	2020	2019	2018	2017	2016
Affärsområde					
Sport & Casino	1 952	2 121 ¹⁾	2 002	2 020	1 907
Tur	4 835	4 737 ¹⁾	4 787	4 716	4 708
Casino Cosmopol & Vegas	886	1 721	1 995	2 244	2 378
Säljkanal					
Ombud	3 387	3 697	4 072	4 471	4 692
Online	3 416	3 006	2 718	2 265	1 923
Restaurang & Bingohallar	690	748	893	1 115	1 206
Casino [landbaserade]	196	973	1 101	1 128	1 172
Övrigt	-15	155 ¹⁾	—	—	—

Kvartalsöversikt nettospelintäkter

Koncern, MSEK	2021 Jan-mar	2020 Okt-dec	2020 Jul-sep	2020 Apr-jun	2020 Jan-mar	2019 Okt-dec	2019 Jul-sep	2019 Apr-jun
Affärsområde								
Sport & Casino	648	634	490	291	538	661 ¹⁾	460	459
Tur	1 216	1 327	1 181	1 182	1 145	1 372 ¹⁾	1 123	1 144
Casino Cosmopol & Vegas	136	167	177	170	372	443	429	433
Säljkanal								
Ombud	828	983	811	731	862	1 048	848	896
Online	1 016	992	866	742	815	823	737	710
Restaurang & Bingohallar	136	167	176	170	176	194	184	187
Casino [landbaserade]	—	—	—	—	196	250	244	246
Övrigt	19	-14	-7	-0	6	162 ¹⁾	-1	-3

1) Nettospelintäkterna redovisas inklusive en intäkt av engångskaraktär.

Nettospelintäkter per affärsområde kvartalsvis, MSEK



Övriga begrepp

Casino: Spel vid Casino Cosmopols landbaserade casinon.

Casino Cosmopol & Vegas: Roulette, tärnings- och kortspel, spelautomater på Casino Cosmopol samt spel på värdeautomaterna Vegas, som finns i restauranger och bingohallar.

Engagemangsnivå: Engagemangsnivån mäter medarbetarnas engagemang i arbetet. Mäts två gånger per år.

eNPS: Employee Net Promoter Score mäter hur villiga medarbetarna är att rekommendera sin arbetsplats till en vän eller bekant. Mäts två gånger per år.

Image: Image mäter hur stor andel av svenskarna som är uttalat positiva till Svenska Spel. Mäts varje kvartal.

Mobil: Spel via mobil och surfplatta.

Ombud: Spel hos ombud samt försäljning via prenumeration och företagsförsäljning.

Online: Spel på svenskaspel.se och via mobil.

Restaurang & Bingohallar: Spel på värdeautomaterna Vegas i restauranger och bingohallar.

Sport & Casino: Stryktipset, Europatipset, Måltipset, Topptipset och Sportkryss (tilläggsspel som ersatt Joker), samt nätbingo, nätpoker, nätcasino och trav & galopp. Oddset är ett samlingsnamn för spelformerna Lången, Matchen, Bomben, Mixen, Powerplay och Challenge.

Tur: Lotto, Keno, Joker, Vikinglotto, Eurojackpot, Triss, Penning och SkrapSpel.

Styrelsen och verkställande direktören försäkrar att denna rapport ger en rättvisande översikt av moderbolagets och koncernens verksamhet, ställning och resultat, samt beskriver väsentliga risker och osäkerhetsfaktorer som moderbolaget och de företag som ingår i koncernen står inför.

Visby den 27 april 2021

Patrik Hofbauer
Vd och koncernchef

Denna rapport har ej granskats av bolagets revisorer.

AB Svenska Spels huvudkontor

621 80 Visby
 Besöksadress: Norra Hansegatan 17, Visby
 Tel 010-120 00 00
 Organisationsnummer: 556460-1812

AB Svenska Spel

106 10 Stockholm
 Besöksadress: Evenemangsgatan 17, Solna

Svenska Spel Sport & Casino AB

106 10 Stockholm
 Besöksadress: Evenemangsgatan 17, Solna

Svenska Spels kundservice

Öppet alla dagar dygnet runt
 Telefon 0770-11 11 11 [lokalsamtalskostnad]
 www.svenskaspel.se
 Postadress: Svenska Spel, Kundservice, 621 80 Visby
 kundservice@svenskaspel.se

Pressrum

om.svenskaspel.se/nyhetsrum

Svenska Spel på sociala medier

facebook.com/svenskaspel
 facebook.com/svenskaspelkarriar
 om.svenskaspel.se/blogg
 linkedin.com/svenskaspel
 twitter.com/SvSpel_samhalle
 Instagram.com/viarsvenskaspel
 Instagram.com/svenskaspel

Casino Cosmopol AB

www.casinocosmopol.se
 Tel 020-219 219

Stockholm

Besöksadress: Kungsgatan 65
 stockholm@casinocosmopol.se

Göteborg

Besöksadress: Packhusplatsen 7
 goteborg@casinocosmopol.se

Malmö

Besöksadress: Slottsgatan 33
 malmo@casinocosmopol.se

**Lotta Örtinä**

Presskontakt
 Telefon 010-120 78 27
 lotta.ortnas@svenskaspel.se

**Patrik Hofbauer**

Vd och koncernchef
 patrik.hofbauer@svenskaspel.se

**Eva Stoppel**

Finansdirektör
 eva.stoppel@svenskaspel.se

Rapportstruktur

Om inget särskilt anges redovisas alla belopp i miljoner kronor [MSEK]. Då belopp har avrundats till MSEK summerar inte alltid tabellerna.

Jämförelsetal inom parentes avser, för resultat och kassaflödesposter, motsvarande period föregående år. Jämförelsetal inom parentes för balansposter avser 2020-12-31.

Kommande rapporttillfällen

Delårsrapport, januari – juni publiceras 21 juli 2021.

Delårsrapport, januari – september publiceras 27 oktober 2021.

Bokslutskommuniké, januari – december publiceras i februari 2022.