

Delårsrapport januari – juni 2020

Stabilt rörelseresultat trots svåra tider

Sammanfattning av andra kvartalet

- Nettospelintäkterna för koncernen uppgick till 1 643 MSEK [2 036], en minskning med 19%. Stängda fysiska casinon och tillfälligt pausade sportspel har haft stor påverkan på nettospelintäkterna under kvartalet.
- Rörelseresultatet för koncernen uppgick till 473 MSEK [534], en minskning med 60 MSEK.
- Resultatet för koncernen uppgick till 340 MSEK [417], en minskning med 77 MSEK.
- Rörelsemarginalen uppgick till 29% [26].
- Image-värdet uppgick till 51% [+ 3%-enheter jämfört med andra kvartalet 2019] och är fortsatt högst bland spelbolagen.
- Affärsområde Tur har lanserat animerade digitala lotter.
- Sport & Casinos högsta vinst på 28 MSEK föll ut på nätcasinospelet Mega Fortune.
- Kontantfri betalning har införts på värdeautomaterna Vegas.
- Förskottsutbetalning av Gräsroten gjorde att 3 600 föreningar fick dela på 20 MSEK.

Sammanfattning av perioden januari – juni

- Nettospelintäkterna för koncernen uppgick till 3 698 MSEK [4 092], en minskning med 10%.
- Rörelseresultatet för koncernen uppgick till 1 174 MSEK [1 053], en ökning med 121 MSEK.
- Resultatet för koncernen uppgick till 885 MSEK [825], en ökning med 60 MSEK.
- Rörelsemarginalen uppgick till 32% [26].
- Tre Drömvinster på Lotto föll ut med 138, 87 respektive 78 MSEK. Ytterligare totalt 33 vinnare blev miljonärer i det efterföljande Miljonregnet.
- Svenska Spels styrelse har fattat beslut att dra tillbaka sitt förslag till utdelning då effekterna av covid-19 är svåra att överblicka.
- Konkurrensverkets utredning om klagomålet att Svenska Spel missbrukar sin dominerande ställning har slutförts och ärendet avskrivs.
- Casino Cosmopol har tillfälligt stängt alla fyra casinon sedan den 29 mars.

1 643 MSEK
Nettospelintäkter, MSEK (2 036)

29%
Rörelsemarginal (26%)

51%
Image (48%)

| MSEK | 2020 Apr – jun | 2019 Apr – jun | 2020 Jan – jun | 2019 Jan – jun | 2019 Jan – dec |
|--|-------------------|-------------------|-------------------|-------------------|-------------------|
| Nettospelintäkter | 1 643 | 2 036 | 3 698 | 4 092 | 8 579 |
| Nettoomsättning från spelverksamhet m.m. ¹⁾ | 1 204 | 1 425 | 2 720 | 2 846 | 6 011 |
| Rörelsekostnader | -741 | -899 | -1 566 | -1 808 | -3 577 |
| Rörelseresultat | 473 | 534 | 1 174 | 1 053 | 2 466 |
| Investeringar (immateriella och materiella) | 22 | 232 | 51 | 273 | 734 |
| Strategiska nyckeltal | | | | | |
| Image % | 51 | 48 | — | — | — |
| Rörelsemarginal % ¹⁾ | 29 | 26 | 32 | 26 | 29 |

1) Definition se sidan 15.

Vd har
ordet



Årets andra kvartal präglas av pandemins effekter på vår verksamhet. I slutet av kvartalet har det vänt och vi är på väg uppåt igen. Stängda fysiska casinon och tillfälligt pausade sportspel har dock stor påverkan på intäkterna under perioden, medan nummerspel utvecklas positivt. Vi visar innovationskraft och uthållighet under en tuff tid genom att fortsätta lansera nya spel och förbättra spelupplevelsen för våra kunder.

Koncernens nettospelintäkter för det andra kvartalet är 1 643 MSEK [2 036], vilket är lägre än samma kvartal föregående år. Nettospelintäkterna för affärsområde Sport & Casino minskar med 37 procent, medan affärsområde Tur ökar med 3 procent. Affärsområde Casino Cosmopol & Vegas minskar med 61 procent.

Rörelseresultatet på 473 MSEK [534] innebär en minskning med 11 procent jämfört med samma period förra året, vilket beror på lägre nettospelintäkter. Väsentligt lägre rörelsekostnader och en positiv effekt på spelskatten på grund av stora vinstutbetalningar gör att nedgången av rörelseresultatet stannar vid 11 procent.

Pandemins effekter på koncernen

Det har varit ett annorlunda kvartal på många sätt. Affärsområde Sport & Casino stod i början av perioden i princip utan sportspel. Allt eftersom Europa och Sverige öppnade för matcher och sportevenemang igen så kunde vi i mitten av maj öppna Europatipset, och i mitten av juni kunde vi äntligen erbjuda Stryktipset efter tretton veckors uppehåll. Lika glädjande är det att de medarbetare inom Sport & Casino som haft korttidsarbete nu är tillbaka för fullt igen.

Även om affärsområde Tur haft färre kunder hos våra ombud till följd av covid-19, så fortsätter kundbasen att växa. Vi har lyckats ta tillvara möjligheten i det förändrade kundbeteendet och många kunder som brukar spela lotter och nummerspel i butik har nu gått över till digitalt spel. Under kvartalet ökar koncernens digitala affär med 6 procent jämfört med samma kvartal föregående år.

Inom affärsområde Casino Cosmopol & Vegas är våra fyra casinon fortfarande tillfälligt stängda, och större delen av medarbetarna har korttidsarbete till följd av förbudet mot sammankomster med fler än 50 personer. Vi följer noggrant myndigheternas rekommendationer och har förberett för att kunna välkomna våra gäster tillbaka igen på ett säkert sätt så snart det är lämpligt. Våra värdeautomater Vegas påverkas fortsatt av att många restauranger har behövt stänga.

I april föreslog regeringen en tillfällig förordning med spelansvarsåtgärder till följd av covid-19. Vi framförde våra synpunkter i

”Vi klarar snabba omställningar”

två remissvar, och efter regeringsbeslutet i juni har det varit fullt fokus på att implementera förändringarna som rör nätcasino och Vegas.

Vår expertgrupp har fortsatt sin fördjupade analys av riskspelande. Resultatet visar att fler personer valt att prova nya spel under perioden, men vi ser ingen generell ökning av riskspelandet. Det är så vi vill och önskar att det ska vara, att spel ska vara underhållning och nöje.

Som Sveriges största idrottssponsor har vi försökt stötta våra partners i en svår tid. Den mest omfattande insatsen var förskottsutbetalning av Gräsroten som innebar att 3 600 föreningar i landet fick dela på 20 miljoner kronor redan i maj. Vi har även tidigarelagt utbetalning av certifiering inom Elitfotboll Dam, samt sponsringsutbetalning till Svenska Handbollförbundet och Svensk Elithandboll. Under perioden har vi också förlängt avtalet med Riksidrottsförbundet till ett värde av 17 miljoner kronor.

Nya spelupplevelser och miljonvinster

Även under detta speciella kvartal levererar vi nya spelupplevelser till våra kunder. Affärsområde Sport & Casino fortsätter att komplettera med nya spel och kan nu erbjuda över 1 000 nätcasinospel. Affärsområde Tur har lanserat animerade digitala lotter. Triss har länge varit populärt som gåva och nu har vi utökat möjligheterna att ge bort Triss digitalt, vilket blivit en succé bland annat i samband med Mors dag. Tur har också slagit rekord när det gäller antal kunder som spelar tillsammans.

Vi har haft flera miljonvinster och ett rekord under perioden. Drömvinsten på Lotto föll ut med 87 miljoner i april och i maj landade högsta vinsten på Eurojackpot för tredje gången någonsin i Sverige, denna gång med 141 miljoner. I slutet av juni föll Sport & Casinos högsta vinst någonsin ut med 28 miljoner på nätcasinospellet Mega Fortune. Det har också varit miljonvinster på Europatipset och Stryktipset.

I april blev vi först i Sverige med att erbjuda utbetalning via Swish, en tjänst som uppskattas av kunderna. Inom affärsområde Casino Cosmopol & Vegas har våra värdeautomater Vegas fått kontantfri betalning.

Ljusnande framtid

Trots att covid-19 satt djupa spår på många sätt och trots att det inte är över än, så ser det ljusare ut framåt. Framför allt så vet vi att vi har klarat de stora och oväntade förändringarna under våren. Här vill jag framhålla våra fantastiska medarbetare som oförtrutet har jobbat på. Kvartalet är ett kvitto på att vi klarar snabba omställningar utan att tappa fokus på kunderna.


Sporten är igång, kunderna uppskattar våra spel och inom kort har vi fler spännande nyheter att presentera. Vi fortsätter att erbjuda svenska folket underhållande och ansvarsfulla spelupplevelser. Det gör vi med ett offensivt fokus och med fortsatt omtänksamhet om våra kunder.

Visby den 17 juli 2020

Patrik Hofbauer
Vd och koncernchef

Om Svenska Spel

Vårt viktigaste mål är att varje dag skapa spelglädje för hela svenska folket med vårt breda utbud av omtyckta varumärken på ett hållbart och ansvarsfullt sätt. Svenska Spels verksamhet fördelas på tre affärsområden vilket är ett led i anpassningen till en ny spelmarknad och spellagstiftning: Sport & Casino, Tur och Casino Cosmopol & Vegas.



Sport & Casino

Kunder som spelar sportspel och casinospel online möter Svenska Spel inom Svenska Spel Sport & Casino AB. Några av våra äldsta och mest älskade spel är sportspel, till exempel Stryktipset som hade premiär 1934. Våra sportspel förenar idrottsupplevelsen med spänningen i spelandet. Genom att erbjuda attraktiva sportspel som möter våra kunders förväntningar skapar vi krydda i vardagen. Vi har ett attraktivt och unikt utbud av poolspel på sport. Våra kunder möter vi både hos våra ombud och online.

Omregleringen av den svenska spelmarknaden har gett oss möjligheten att erbjuda nätcasino. Vi är väl medvetna om riskerna i vårt nätcasino och tar detta på största allvar. För att minska risken erbjuder vi inte element som introduktionsbonusar (free-spins), ingen autoplayfunktion och vi ringer omsorgssamtal till våra kunder som visar på ett osunt spelbeteende.

Vi har utökat antalet casinospel och erbjuder nu över 1 000 spel. I slutet av juni föll Sport & Casinos största vinst någonsin ut med 28 MSEK på spelet Mega Fortune. Under andra kvartalet har vi även utökat utbudet av spel på trav och e-sport.

Tur

Kunder som köper lotter eller nummerspel möter Svenska Spel inom affärsområdet Tur som bedrivs i AB Svenska Spel. Våra turspel handlar om att förmedla spelglädje när det passar kunden – vare sig man köper en trisslott i butik, eller spelar online. Inom turspelet är rättningssupplevelsen det stora spänningmomentet, vare sig det är helgdragningar i Keno på TV, eller skrapandet av en Trisslott fysiskt eller i mobilen.

Under andra kvartalet föll Drömvinsten på Lotto ut för tredje gången i år. Vinsten uppgick till 87 MSEK och där ytterligare sex kunder blev nya miljonärer i det efterföljande Miljonregnet. Vid

Andra Chansen på Lotto blev ytterligare 20 kunder nya miljonärer.

Under andra kvartalet gick för tredje gången någonsin Eurojackpots högsta vinst till en svensk spelare. Vinsten uppgick till 141 MSEK. Ytterligare tre Eurojackpotvinster om drygt 3 MSEK, 8 MSEK respektive 48 MSEK föll ut under kvartalet.

Affärsområdet har delat ut miljonvinster till 172 lyckliga vinnare till ett totalt värde av 920 MSEK under första halvåret.

Vi har lanserat en ny produktkategori i form av digitalt animerade lotter. Triss har länge varit populärt som gåva och nu har vi utökat möjligheterna att ge bort Triss digitalt.

Casino Cosmopol & Vegas

Kunder som spelar på våra landbaserade casinon möter Svenska Spel inom Casino Cosmopol AB. På våra fyra internationella casinon i Stockholm, Göteborg, Malmö och Sundsvall erbjuds besökarna en helhetsupplevelse. Det innebär att vi, utöver spel, även ger gästerna underhållning i form av dans, show, mat och dryck. Spel på värdeautomaterna Vegas bedrivs inom AB Svenska Spel och återfinns på drygt 1 400 restauranger och bingohallar runt om i hela landet.

En ny generation av Vegasautomater med förstärkta funktioner för spelansvar och möjlighet att logga in med Bank-ID rullades ut under förra året. Under våren har vi lanserat kontantfri betalning genom Swish i värdeautomaterna.

Effekter av covid-19 och vidtagna åtgärder

Koncernens nettospelintäkter påverkas kraftigt av effekterna av covid-19, framför allt gäller det intäkter från sportspel, fysiska casinon och värdeautomater.

Nettospelintäkterna avseende sportspel har minskat kraftigt på grund av en vårsäsong helt utan sportspelsutbud orsakat av inställda sportevenemang. Nettospelintäkterna för första halvåret

ligger långt efter föregående år, minskningen uppgår till 31 procent. Sedan mitten av maj har sportevenemangen kommit tillbaka och verksamheten har återstartats i takt med att tillgängliga spelobjekt funnits. Vid månadsskiftet juni/juli uppskattas spelutbudet för poolspel vara i linje med föregående år. Utbudet av sportsbetting uppskattas till cirka 45 procent i relation till ett normalläge.

Korttidsarbete inom Svenska Spel Sport & Casino AB har införts för cirka 45 av totalt 135 medarbetare. Flertalet av dessa personer har återgått i arbete från mitten av maj.

Casino Cosmopol har tillfälligt stängt alla fyra casinon sedan den 29 mars. De fysiska casinona inklusive restaurangverksamheten kommer sannolikt att hålla stängt så länge det bedöms vara nödvändigt på grund av covid-19. Om detta blir utdraget i tid kan det leda till uppsägningar och långtgående negativa ekonomiska konsekvenser. Varsel om uppsägning berör drygt 800 av Casino Cosmopol AB:s och CC Casino Restaurang AB:s totalt närmare 900 medarbetare. I stort sett all personal är permitterad på 80 procent sedan april.

Försäljningen av lotter hos våra ombud i dagligvaruhandel samt spel- och tobaksbutiker har minskat under andra kvartalet jämfört med föregående kvartal till följd av färre kunder och som en konsekvens av FHM:s råd att hålla avstånd och undvika trängsel för att minska smittspridningen. Däremot ser vi ett ökat intresse för våra digitala Tur-produkter och fler kunder väljer att lägga sina nummerspel eller köpa sin Trisslott online. Nettospelintäkterna online har ökat med drygt 29 procent jämfört med andra kvartalet 2019.

Även spel på Vegas i restauranger och bingohallar påverkas av effekterna av covid-19. Det finns en risk att krisen inom restaurangbranschen kan komma att innebära att vissa affärspartners inte når upp till de omsättningskrav som ställs. Det kan betyda att avtalen med vissa affärspartners kanske måste avslutas och att antalet Vegasautomater kan behöva komma att minskas hos andra.

Den 2 juli trädde regeringens förordning om tillfälliga spelansvarsåtgärder i kraft. Dessa åtgärder påverkar poker-, bingo- och nätcasinokunder till Svenska Spel Sport & Casino AB. Insättningsgränsen om max 5 000 SEK per vecka samt tidsgränser (dag-, vecko- och månadsgrens) beräknas ge minskade nettospelintäkter med cirka 110 - 120 MSEK under resten av året. För spel på värdeautomaterna Vegas som tillhandahålls av AB Svenska Spel gäller förlustgränser per vecka och månad och beräknas innebära cirka 40 MSEK i minskade nettospelintäkter under 2020.

Ansökan till Tillväxtverket angående korttidsarbete är godkända och preliminärt stöd är utbetalt till Casino Cosmopol AB, CC Casino Restaurang AB och Svenska Spel Sport & Casino AB.

Infrastrukturen för distansarbete fungerar väl och i princip alla medarbetare på kontoren i Visby och Solna jobbar hemifrån.

Måluppfyllelse inklusive image

Allmänhetens förtroende för Svenska Spel, dess varumärken och ansvarstagande är avgörande då konkurrenterna delvis erbjuder liknande spelformer. Imagevärdet som mäter andelen svenskar mellan 18 och 75 år som är positiva till bolaget uppgick till 51 procent, en ökning med tre procentenheter jämfört med andra kvartalsmätningen 2019. Under 2019 och även första halvåret 2020 verkar Svenska Spels image ha stabiliserats sig på en nivå kring 50 procent efter en stadig nedgång under åren 2017 och 2018. Vår image är fortsatt högst bland spelbolagen.

Svenska Spel har ekonomiska mål från ägaren som innebär en kapitalstruktur på mellan 20– 40 procent. Vi ska även ge en utdelning på minst 80 procent och slutligen ska rörelsemarginalen över tid uppgå till 30 procent. Rörelsemarginalen uppgick till 29 procent [26] andra kvartalet i år.

Medarbetare

Medarbetarna driver Svenska Spel framåt. Vi är övertygade om att engagerade medarbetare ger nöjda kunder. Svenska Spel ska vara ett attraktivt bolag där medarbetare utvecklas oavsett ålder, kön och bakgrund och där vi i sann laganda jobbar för att skapa upplevelser som ger glädje till våra kunder.

Engagemangsindex, som mäter medarbetarnas engagemang i arbetet uppgick till 74 procent [jämförelsetal saknas]. eNPS står för Employee Net Promoter Score och mäter hur sannolikt det är att medarbetarna skulle rekommendera Svenska Spel som arbetsgivare till vänner och familj. Värdet för eNPS, som mäts på en skala -100 – 100, uppgick till 21 vid senaste mätningen [jämförelsetal saknas].

Antalet anställda vid utgången av andra kvartalet uppgick till 1 614 [1 684]. Vi eftersträvar en jämn könsfördelning bland medarbetare och chefer, där könsfördelningen bland cheferna ska vara 50/50. Fördelningen bland cheferna var 39 procent [37] kvinnor respektive 61 procent [63] män. Motsvarande andel för medarbetare med tillsvidareanställning i koncernen var 37 procent kvinnor och 63 procent män.

Väsentliga risker och osäkerhetsfaktorer

Givet läget i omvärlden med covid-19 så är våra högst prioriterade åtgärder att säkra långsiktig hållbarhet i verksamheten samt största möjliga omsorg om våra medarbetare, gäster och kunder.

Den största osäkerheten är kopplad till hur länge och i vilken omfattning covid-19 kommer att ha en påverkan på verksamheten.

Vår relevans och attraktivitet för kunder och gäster utmanas ständigt och vi behöver fortsätta jobba med innovation och spännande spelupplevelser inom alla våra affärsområden och i våra olika kanaler. Att utveckla effektiva spelansvarsverktyg är viktigt, främst omsorgen om våra kunder men också ur ett spel-lagstiftningsperspektiv.

En långsiktig utmaning, som delas med övriga spelbolag, är vår image och hur den påverkas när branschens anseende viker.

Omvärld och framtid

Konkurrensen på den svenska spelmarknaden är fortsatt intensiv med över 100 bolag med svensk licens och därtill viss konkurrens även från olicensierade bolag. Ändå finns nu tydliga tecken på den konsolidering som länge förutspåtts då vissa spelbolag tvingats lägga ner verksamheten i Sverige medan andra blivit uppköpta eller gått samman. Överlag gäller att de största spelbolagen stärker sina positioner.

Svenska Spels marknadsandel uppgick till 34 procent under första kvartalet och fortsätter att påverkas starkt negativt av effekterna av covid-19, i synnerhet bolagets landbaserade casinon som är helt stängda sedan den 29 mars. Sportspelsmarknaden, och rena vadsagningsbolag, har också drabbats hårt. ATG och spelet på hästar uppvisar däremot ingen minskning och även spel på nätcasino samt vadslagning på andra bolags lotterier, så kallade skuggspel, fortsätter att växa.

En tydlig trend vad gäller spelformer är att spel flyttas från landbaserade casinon och värdeautomater till nätcasinon, att långsammare spel tappar till snabbare spel och att spel med lägre vinnarandel förlorar till de med högre. Sammantaget sker, även innan pandemin, en förflyttning från landbaserade casinon och värdeautomater, och i viss mån från marknaden för lotterier, till marknaden för kommersiellt onlinespel och vadhållning.

En annan stark trend både på spelmarknaden och i samhället är ökade krav på hållbarhet. Här brottas spelmarknaden med

fortsatta imageutmaningar, en kamp som inte underlättas av att en stor mängd allvarliga regelbrott konstaterats de senaste 18 månaderna. Spelinspektionen har utdömt sanktionsavgifter på över 230 MSEK för olika förseelser gällande bland annat otillåtna spel, otillåtna bonusar, försäljning genom oregistrerade ombud samt bristande spelansvar.

Mer än 20 spelbolag har fått varningar och anmärkningar under denna period, dock inte Svenska Spel som också fortsatt har branschens bästa imagevärden och under andra kvartalet ökar till 51 procent [+3 procentenheter mot 2019]. Spelinspektionen har under andra kvartalet även ingripit mot ett tjugotal olicensierade bolag genom att polisanmäla dem för olagligt spel.

Spelreklam i traditionella media fortsätter att minska och uppgick enligt Kantar Sifo i maj till ett värde av cirka 225 MSEK brutto – en minskning med 30 procent jämfört med maj 2019. För perioden januari till maj är minskningen nästan 50 procent jämfört med 2019. Svenska Spels marknadsföring utgör år 2020 cirka 13 procent av det totala reklamtrycket i branschen.

Väsentliga händelser efter balansdagen

Den 2 juli trädde regeringens förordning om tillfälliga spelansvarsåtgärder i kraft. Dessa åtgärder påverkar kunder som spelar poker, bingo och nätcasino samt Vegas.

Intäktsutveckling

Intäkter april – juni

Nettospelintäkterna uppgick till 1 643 MSEK [2 036], vilket är en minskning med 393 MSEK eller 19 procent jämfört med andra kvartalet 2019.

Nettospelintäkter per affärsområde

Nettospelintäkterna för affärsområdet Sport & Casino uppgick till 291 MSEK [459], en minskning med 168 MSEK eller 37 procent. Tillfälligt pausade sportspel som en konsekvens av inställda matcher och sporsevenemang på grund av covid-19 har haft stor påverkan på intäkterna. I mitten av maj kunde spel åter erbjudas på Europatipset och i mitten av juni fanns även Stryktipset tillgängligt för spel. Under juni har verksamheten återhämtat sig och nettospelintäkterna för månaden ligger i nivå med föregående år. Spel på nätcasino, poker och bingo redovisade högre nettospelintäkter jämfört med samma kvartal 2019.

Affärsområdet Tur redovisade 1 182 MSEK [1 144] i nettospelintäkter, en ökning med 38 MSEK eller 3 procent. Eurojackpot har erbjudit höga jackpottar, vilket resulterade i ökade nettospelintäkter med 50 MSEK eller 30 procent. Försäljningen av lotter minskade under kvartalet, särskilt i ombudskanalen som haft färre kunder. Nettospelintäkterna för lotter uppgick till 353 MSEK, en minskning med 28 MSEK eller 7 procent.

Affärsområdet Casino Cosmopol & Vegas redovisade 170 MSEK [433] i nettospelintäkter, en minskning med 263 MSEK eller 61 procent. Våra fysiska casinon är fortfarande tillfälligt stängda vilket betyder att inga nettospelintäkter har genererats under andra kvartalet. Nettospelintäkterna från spel på värdeautomaterna Vegas minskade med 17 MSEK eller 9 procent. Vegas påverkas av att drygt ett 100-tal affärspartners tillfälligt stängt sin verksamhet medan andra stängt av vissa värdeautomater i syfte att minska trängsel och risk för smittspridning. Tidigare lansering av nya värdeautomater och spel samt införande av kontantfri betalning har dämpat minskningen av nettospelintäkter.

Nettospelintäkter per säljkanal

Nettospelintäkterna Online ökade med 40 MSEK till 749 MSEK [710] eller 6 procent, varav nettospelintäkterna via mobil ökade med 6 procent. Av koncernens totala nettospelintäkter uppgick försäljningskanalen Online till 46 procent [35], varav mobil 33 procent [25]. Tillväxten online är driven av förändrat kundbeteende

generellt och nya erbjudanden. Under kvartalet har många äldre kunder kontaktat vår kundservice för att få hjälp att spela Tur-produkter online.

I Ombudskanalen minskade nettospelintäkterna med 169 MSEK till 700 MSEK [869] och i Restaurang & Bingohallar minskade de med 17 MSEK till 170 MSEK [187].

Nettospelintäkterna i försäljningskanalen Casino (fysiska) som har haft tillfälligt stängt under kvartalet uppgick till 0 MSEK [246].

Nettospelintäkterna i övriga försäljningskanaler uppgick till 23 MSEK [24].

Intäkter januari – juni

Nettospelintäkterna uppgick till 3 698 MSEK [4 092], en minskning med 394 MSEK eller 10 procent jämfört med 2019.

Nettospelintäkter per affärsområde

Nettospelintäkterna för affärsområdet Sport & Casino uppgick till 829 MSEK [1 001], en minskning med 172 MSEK eller 17 procent. De lägre nettospelintäkterna är en effekt av covid-19 med ett i princip obefintligt utbud av sportspel under de sista veckorna i mars och fram till mitten av maj. Nätcasinospel är fortsatt populärt hos våra kunder och har bidragit positivt till nettospelintäkterna under första halvåret.

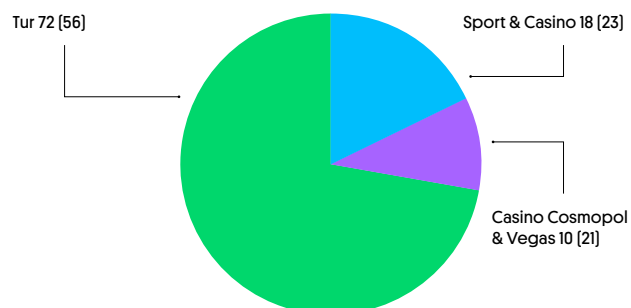
Affärsområdet Tur redovisade 2 327 MSEK [2 242] i nettospelintäkter, en ökning med 85 MSEK eller 4 procent. Intresset för spel på Eurojackpot är fortsatt betydande och nettospelintäkterna för nummerspelet ökade med 95 MSEK jämfört med samma period 2019. Övriga nummerspel med undantag för Keno redovisade högre nettospelintäkter jämfört med förra året. Nettospelintäkterna för lotter minskade med 23 MSEK.

Affärsområdet Casino Cosmopol & Vegas redovisade 542 MSEK [849] i nettospelintäkter, en minskning med 307 MSEK eller 36 procent. Spel på värdeautomaterna Vegas redovisade minskade nettospelintäkter med 24 MSEK eller 6 procent.

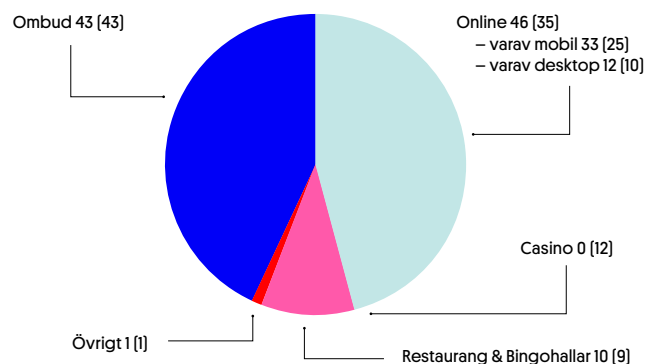
Nettospelintäkter per säljkanal

Nettospelintäkterna Online ökade med 138 MSEK till 1 584 MSEK [1 446] eller 10 procent, varav nettospelintäkterna via mobil ökade med 11 procent. Av koncernens totala nettospelintäkter uppgick försäljningskanalen Online till 43 procent [35], varav mobil 31 procent [25].

Nettospelintäkter per affärsområde, april – juni %



Nettospelintäkter per säljkanal, april – juni %



Finansiell ställning och resultat

Resultat april – juni

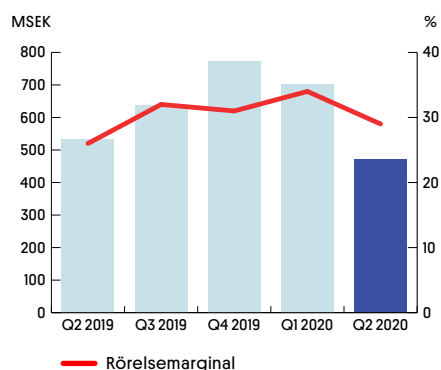
Rörelseresultatet för andra kvartalet 2020 uppgick till 473 MSEK [534] vilket är en minskning med 60 MSEK eller 11 procent. Det försämrade rörelseresultatet för andra kvartalet jämfört med samma kvartal 2019 förklaras av väsentligt lägre nettospelintäkter för affärsområdena Sport & Casino och Casino Cosmopol & Vegas.

Rörelsekostnaderna uppgick till 741 MSEK [899], en minskning med 158 MSEK. De minskade kostnaderna består framför allt av lägre kostnad för marknadsföring och sponsring men även av lägre inköp generellt samt lägre kostnader för personal.

Erhållet stöd för korttidspermittering och sjuklön om 37 MSEK redovisas under övriga intäkter.

Rörelsemarginalen uppgick till 29 procent [26].

Rörelseresultat och rörelsemarginal



Finansnettot uppgick till -4 MSEK [-3]. Av finansnettot bestod -1 MSEK [-3] av en nettovärdeförändring av finansiella placeringar och obetalda vinster i lotteriet Triss Månadsklöver.

Resultatet för andra kvartalet uppgick till 340 MSEK [417], vilket är 77 MSEK lägre än andra kvartalet 2019.

Resultat januari – juni

Periodens rörelseresultat uppgick till 1 174 MSEK [1 053], vilket är en ökning med 121 MSEK eller 12 procent. Det förbättrade rörelseresultatet förklaras huvudsakligen av högre nettospelintäkter för Tur, minskade rörelsekostnader samt en positiv effekt på spelskatten på grund av lägre nettospelintäkter samt stora vinstutbetalningar.

Rörelsekostnaderna uppgick till 1 566 MSEK [1 808], en minskning med 242 MSEK. Kostnadsminskningen för perioden förklaras av minskad marknadsföring och sponsring, lägre kostnader för personal och övriga rörelsekostnader.

Erhållet stöd för korttidspermittering och sjuklön om 37 MSEK redovisas under övriga intäkter.

Rörelsemarginalen uppgick till 32 procent [26].

Resultatet för första halvåret uppgick till 885 MSEK [825], vilket är 60 MSEK högre än samma period 2019.

Investeringar

Investeringar i materiella anläggningstillgångar uppgick till 26 MSEK [253] och avser främst inköp av utrustning inom IT. Investeringar i immateriella tillgångar uppgick till 25 MSEK [19] och avser främst utveckling av spelplattform.

Finansiell ställning och kassaflöde

Koncernens egna kapital uppgick vid periodens slut till 3 705 MSEK [930]. Soliditeten uppgick till 50 procent [18] som följd av att ingen utdelning avseende 2019 års resultat lämnats till ägaren.

Kassaflödet från den löpande verksamheten uppgick till 760 MSEK [1 297]. Kassaflödet från investeringsverksamheten uppgick till -10 MSEK [-264], vilket är nettot av inköp och avyttringar avseende materiella, immateriella och finansiella tillgångar.

Investeringar i finansiella tillgångar uppgick till -64 MSEK [-84] och avyttringar uppgick till 106 MSEK [93]. Kassaflödet från finansieringsverksamheten uppgick till -30 MSEK [-3 357]. Förändringen jämfört med föregående år avser utbetalning till ägaren svenska staten om 3 328 MSEK. Periodens kassaflöde uppgick till 720 MSEK [-2 323] och likvida medel uppgick vid periodens slut till 3 104 MSEK [1 409].

Moderbolag

I moderbolaget ingår spelverksamhet som omfattar nummerspel, lotter och spel på värdeautomaterna Vegas.

Nettospelintäkterna uppgick till 2 673 MSEK [2 613], en ökning med 61 MSEK eller 2 procent jämfört med samma period 2019.

Rörelseresultatet för perioden uppgick till 1 237 MSEK [925], en ökning med 312 MSEK.

Moderbolagets investeringar i materiella anläggningstillgångar uppgick till 19 MSEK [235] och investeringar i immateriella tillgångar uppgick till 25 MSEK [19]. Investeringar i finansiella tillgångar uppgick till 64 MSEK [84] samt avyttringar med 106 MSEK [93].

Finansiella rapporter

Koncern

Rapport över totalresultat i sammandrag

| MSEK | Not | 2020 Apr-jun | 2019 Apr-jun | 2020 Jan-jun | 2019 Jan-jun | 2019 Jan-dec |
|--|-----|-----------------|-----------------|-----------------|-----------------|---------------------|
| Nettospelintäkter | 2 | 1 643 | 2 036 | 3 698 | 4 092 | 8 579 ¹⁾ |
| Övriga intäkter | 2 | 70 | 62 | 150 | 127 | 249 |
| Spelskatt | | -283 | -381 | -620 | -783 | -1 620 |
| Direkta kostnader i spelverksamheten m.m. | | -226 | -291 | -507 | -590 | -1 197 |
| Nettoomsättning från spelverksamhet m.m. | | 1 204 | 1 425 | 2 720 | 2 846 | 6 011 |
| Aktiverat arbete för egen räkning | | 9 | 7 | 20 | 15 | 32 |
| Personalkostnader | 3 | -286 | -314 | -582 | -613 | -1 174 |
| Övriga externa kostnader | | -361 | -502 | -792 | -1 032 | -2 058 |
| Av- och nedskrivningar immateriella och materiella anläggningstillgångar | | -94 | -82 | -192 | -163 | -345 |
| Rörelseresultat | | 473 | 534 | 1 174 | 1 053 | 2 466 |
| Ränte- och övriga finansiella intäkter | | 2 | 27 | 9 | 39 | 49 |
| Ränte- och övriga finansiella kostnader | | -5 | -30 | -13 | -44 | -28 |
| Resultat efter finansiella poster | | 469 | 531 | 1 170 | 1 048 | 2 487 |
| Skatter | | -130 | -114 | -285 | -223 | 228 |
| Resultat | | 340 | 417 | 885 | 825 | 2 716 |
| Övrigt totalresultat | | — | — | — | — | — |
| Summa totalresultat | | 340 | 417 | 885 | 825 | 2 716 |
| Hänförligt till moderbolagets aktieägare | | 340 | 417 | 885 | 825 | 2 716 |
| Resultat per aktie | | | | | | |
| Antal aktier på balansdagen | | 2000 | 2000 | 2000 | 2000 | 2000 |
| Resultat per aktie, TSEK | | 170 | 209 | 443 | 413 | 1 358 |

1) Nettospelintäkterna redovisas inklusive en intäkt av engångskaraktär

Koncern

Balansräkning i sammandrag

| MSEK | Not | 2020-06-30 | 2019-06-30 | 2019-12-31 |
|---|-----|--------------|--------------|--------------|
| Immateriella tillgångar | | 117 | 129 | 118 |
| Materiella anläggningstillgångar | | 1 497 | 1 332 | 1 622 |
| Finansiella tillgångar | 4 | 1 967 | 1 475 | 1 899 |
| Summa anläggningstillgångar | | 3 581 | 2 937 | 3 640 |
| Kundfordringar och övriga fordringar | | 714 | 813 | 929 |
| Kortfristiga placeringar | 4 | 80 | 37 | 216 |
| Likvida medel | | 3 104 | 1 409 | 2 384 |
| Summa omsättningstillgångar | | 3 898 | 2 259 | 3 529 |
| Summa tillgångar | | 7 479 | 5 196 | 7 169 |
| Eget kapital | | 3 705 | 930 | 2 820 |
| Långfristiga obetalda vinster | 4 | 1 104 | 1 203 | 1 150 |
| Övriga långfristiga skulder | | 267 | 307 | 283 |
| Leverantörsskulder och övriga skulder | | 1 216 | 1 267 | 1 381 |
| Kortfristiga obetalda och fonderade vinster | 4 | 1 185 | 1 488 | 1 535 |
| Summa eget kapital och skulder | | 7 479 | 5 196 | 7 169 |

Koncern

Kassaflödesanalys i sammandrag

| MSEK | Not | 2020 Jan-jun | 2019 Jan-jun | 2019 Jan-dec |
|---|-----|-----------------|-----------------|-----------------|
| Den löpande verksamheten | | | | |
| Rörelseresultat | | 1174 | 1 053 | 2 466 |
| Justeringar för poster som ej ingår i kassaflödet | | 192 | 169 | 363 |
| Erhållen ränta | | 0 | 3 | 3 |
| Erlagd ränta och finansiella kostnader | | -3 | -3 | -0 |
| Betald skatt | | -236 | -212 | -451 |
| Kassaflöde från den löpande verksamheten före förändring av rörelsetillgångar och rörelseskulder | | 1127 | 1 009 | 2 381 |
| Kassaflöde från förändring av rörelsetillgångar och rörelseskulder | | | | |
| Förändring rörelsetillgångar | | 198 | 34 | -65 |
| Förändring rörelseskulder | | -566 | 255 | 414 |
| Kassaflöde från den löpande verksamheten | | 760 | 1 297 | 2 729 |
| Investeringsverksamheten | | | | |
| Investeringar i immateriella tillgångar | | -25 | -19 | -41 |
| Investeringar i materiella tillgångar | | -26 | -253 | -693 |
| Avyttring av materiella anläggningstillgångar | | — | 0 | 0 |
| Investeringar i finansiella tillgångar | | -64 | -84 | -138 |
| Avyttring av finansiella tillgångar | | 106 | 93 | 187 |
| Kassaflöde från investeringsverksamheten | | -10 | -264 | -686 |
| Finansieringsverksamheten | | | | |
| Utbetalning till ägaren, svenska staten | | — | -3 328 | -3 328 |
| Amortering leasingsskuld | | -30 | -28 | -63 |
| Kassaflöde från finansieringsverksamheten | | -30 | -3 357 | -3 391 |
| Kassaflöde | | 720 | -2 323 | -1 348 |
| Likvida medel vid periodens början | | 2 384 | 3 732 | 3 732 |
| Likvida medel vid periodens slut | | 3 104 | 1 409 | 2 384 |

Koncern

Förändringar i eget kapital i sammandrag

| MSEK | Aktiekapital | Reservfonder | Balanserad vinst | Summa eget kapital hänförligt till moder- bolagets aktieägare |
|--|--------------|--------------|------------------|---|
| Ingående balans per 1 januari 2019 | 0,2 | 0,1 | 4 583 | 4 583 |
| Summa totalresultat perioden 1 januari - 30 juni | | | 825 | 825 |
| Utdelning till ägaren, svenska staten | | | -4 478 | -4 478 |
| Utgående balans per 30 juni 2019 | 0,2 | 0,1 | 930 | 930 |
| Ingående balans per 1 januari 2020 | 0,2 | 0,1 | 2 820 | 2 820 |
| Summa totalresultat perioden 1 januari - 30 juni | | | 885 | 885 |
| Utdelning till ägaren, svenska staten | | | — | — |
| Utgående balans per 30 juni 2020 | 0,2 | 0,1 | 3 705 | 3 705 |

Moderbolag

Resultaträkning i sammandrag

| MSEK | Not | 2020 Apr-jun | 2019 Apr-jun | 2020 Jan-jun | 2019 Jan-jun | 2019 Jan-dec |
|--|-----|-----------------|-----------------|-----------------|-----------------|---------------------|
| Nettospelintäkter | 2 | 1 352 | 1 331 | 2 673 | 2 613 | 5 485 ¹⁾ |
| Övriga intäkter | 2 | 159 | 153 | 347 | 310 | 673 |
| Spelskatt | | -233 | -254 | -436 | -510 | -1 064 |
| Direkta kostnader i spelverksamheten m.m. | | -193 | -214 | -393 | -423 | -861 |
| Nettoomsättning från spelverksamhet m.m. | | 1 086 | 1 016 | 2 192 | 1 990 | 4 232 |
| Aktiverat arbete för egen räkning | | 9 | 7 | 20 | 15 | 32 |
| Personalkostnader | 3 | -151 | -151 | -291 | -293 | -563 |
| Övriga externa kostnader | | -265 | -352 | -556 | -687 | -1 401 |
| Av- och nedskrivningar immateriella och materiella anläggningstillgångar | | -63 | -50 | -128 | -100 | -217 |
| Rörelseresultat | | 617 | 469 | 1 237 | 925 | 2 083 |
| Ränte- och övriga finansiella intäkter | | 2 | 27 | 10 | 40 | 51 |
| Ränte- och övriga finansiella kostnader | | -4 | -28 | -11 | -40 | -22 |
| Resultat efter finansiella poster | | 615 | 469 | 1 236 | 925 | 2 112 |
| Bokslutsdispositioner | | — | — | — | — | -119 |
| Skatter | | -136 | -100 | -269 | -197 | -409 |
| Resultat | | 478 | 368 | 967 | 728 | 1 584 |
| Övrigt totalresultat | | — | — | — | — | — |
| Summa totalresultat | | 478 | 368 | 967 | 728 | 1 584 |

1) Nettospelintäkterna redovisas inklusive en intäkt av engångskaraktär.

Moderbolag

Balansräkning i sammandrag

| MSEK | Not | 2020-06-30 | 2019-06-30 | 2019-12-31 |
|---|-----|--------------|--------------|--------------|
| Immateriella tillgångar | | 97 | 100 | 94 |
| Materiella anläggningstillgångar | | 760 | 529 | 846 |
| Finansiella tillgångar | 4 | 1 869 | 1 871 | 1 635 |
| Summa anläggningstillgångar | | 2 726 | 2 501 | 2 575 |
| Kundfordringar och övriga fordringar | | 843 | 927 | 1 023 |
| Kortfristiga placeringar | 4 | 80 | 37 | 216 |
| Likvida medel | | 3 022 | 1 318 | 2 263 |
| Summa omsättningstillgångar | | 3 944 | 2 282 | 3 502 |
| Summa tillgångar | | 6 670 | 4 783 | 6 077 |
| Eget kapital | | 2 630 | 807 | 1 663 |
| Obeskattade reserver | | 119 | — | 119 |
| Långfristiga obetalda vinster | 4 | 1 104 | 1 203 | 1 150 |
| Övriga långfristiga skulder | | 8 | 9 | 8 |
| Leverantörsskulder och övriga skulder | | 1 666 | 1 412 | 1 673 |
| Kortfristiga obetalda och fonderade vinster | 4 | 1 143 | 1 352 | 1 464 |
| Summa eget kapital och skulder | | 6 670 | 4 783 | 6 077 |

Moderbolag

Kassaflödesanalys i sammandrag

| MSEK | Not | 2020 Jan-jun | 2019 Jan-jun | 2019 Jan-dec |
|---|-----|-----------------|-----------------|-----------------|
| Den löpande verksamheten | | | | |
| Rörelseresultat | | 1 237 | 925 | 2 083 |
| Justeringar för poster som ej ingår i kassaflödet | | 128 | 99 | 235 |
| Erhållen ränta | | 1 | 4 | 4 |
| Erlagd ränta och finansiella kostnader | | -0 | -0 | -0 |
| Betald skatt | | -236 | -197 | -434 |
| Erhållen utdelning från dotterbolag | | — | 409 | 409 |
| Kassaflöde från den löpande verksamheten före förändring av rörelsetillgångar och rörelseskulder | | 1 129 | 1 239 | 2 298 |
| Kassaflöde från förändring av rörelsetillgångar och rörelseskulder | | | | |
| Förändring rörelsetillgångar | | 167 | -105 | -193 |
| Förändring rörelseskulder | | -385 | 94 | 452 |
| Kassaflöde från den löpande verksamheten | | 911 | 1 228 | 2 557 |
| Investeringsverksamheten | | | | |
| Investeringar i immateriella tillgångar | | -25 | -19 | -41 |
| Investeringar i materiella anläggningstillgångar | | -19 | -235 | -647 |
| Avyttring av materiella anläggningstillgångar | | — | 0 | 0 |
| Investeringar i finansiella tillgångar | | -64 | -84 | -138 |
| Avyttring av finansiella tillgångar | | 106 | 93 | 187 |
| Förändring av långfristig fordran till dotterbolag | | — | 75 | 85 |
| Investeringar i dotterbolag | 5 | -150 | — | — |
| Kassaflöde från investeringsverksamheten | | -153 | -171 | -554 |
| Finansieringsverksamheten | | | | |
| Utbetalning till ägaren, svenska staten | | — | -3 328 | -3 328 |
| Kassaflöde från finansieringsverksamheten | | — | -3 328 | -3 328 |
| Kassaflöde | | 758 | -2 271 | -1 326 |
| Likvida medel vid periodens början | | 2 263 | 3 589 | 3 589 |
| Likvida medel vid periodens slut | | 3 022 | 1 318 | 2 263 |

Moderbolag

Förändringar i eget kapital i sammandrag

| MSEK | Bundet eget kapital | | | Fritt eget kapital | | Summa eget kapital |
|--|---------------------|--------------|------------------------------|---|--------------|--------------------|
| | Aktiekapital | Reservfonder | Fond för utvecklingsutgifter | Balanserade vinstmedel och årets resultat | | |
| Ingående balans per 1 januari 2019 | 0,2 | 0,1 | 79 | 4 478 | 4 557 | |
| Summa totalresultat perioden 1 januari – 30 juni | | | — | 728 | 728 | |
| Årets utgifter för eget utvecklingsarbete | | | 19 | –19 | — | |
| Upplösning till följd av avskrivningar | | | –19 | 19 | — | |
| Utdelning till ägaren, svenska staten | | | — | –4 478 | –4 478 | |
| Utgående balans per 30 juni 2019 | 0,2 | 0,1 | 79 | 728 | 807 | |
| Ingående balans per 1 januari 2020 | 0,2 | 0,1 | 85 | 1 577 | 1 663 | |
| Summa totalresultat perioden 1 januari – 30 juni | | | — | 967 | 967 | |
| Årets utgifter för eget utvecklingsarbete | | | 23 | –23 | — | |
| Upplösning till följd av avskrivningar | | | –18 | 18 | — | |
| Utdelning till ägaren, svenska staten | | | — | — | — | |
| Utgående balans per 30 juni 2020 | 0,2 | 0,1 | 90 | 2 539 | 2 630 | |

Noter

Not 1 Redovisnings- och värderingsprinciper

Svenska Spels delårsrapport för perioden januari – juni 2020 är upprättad i enlighet med International Accounting Standard (IAS) 34, Delårsrapportering. Upplysningar enligt IAS 34 Delårsrapportering lämnas såväl i noter som på annan plats i delårsrapporten. Samma redovisningsprinciper och beräkningar har i huvudsak tillämpats som i Svenska Spels årsredovisning 2019.

Koncernredovisningen har upprättats i enlighet med anvisningar enligt International Financial Reporting Standards (IFRS) utgivna av International Accounting Standards Board (IASB) samt tolkningar av IFRS Interpretations Committee (IFRIC) sådana de antagits av EU. Segmentsredovisning har inte upprättats då det för bolag med statligt ägande som inte har aktier eller andra överlåtbara värdepapper upptagna till handel på en reglerad marknad inte är ett krav att upprätta segmentsredovisning enligt IFRS. Vidare har årsredo-

visningslagen samt Rådet för finansiell rapportering rekommendation RFR 1 "Kompleterande redovisningsregler för koncerner" tillämpats.

Moderbolagets rapport är upprättad enligt årsredovisningslagen och RFR 2 om redovisning för juridiska personer.

Nya eller reviderade IFRS-standarder och IFRIC-tolkningar som har trätt i kraft sedan den 1 januari 2020 bedöms inte ha någon väsentlig effekt på koncernens finansiella rapporter.

Permitteringsstöd redovisas som övrig intäkt i den perioden som stödet avser.

Svenska Spels delårsrapport för perioden januari – juni 2020 är upprättad i enlighet med ägarens riktlinjer för ekonomisk rapportering och har godkänts för publicering enligt styrelsebeslut den 17 juli 2020.

Not 2 Nettospelintäkter per affärsområde och övriga intäkter

| Koncern, MSEK | 2020 Apr-jun | 2019 Apr-jun | 2020 Jan-jun | 2019 Jan-jun | 2019 Jan-dec |
|---|-----------------|-----------------|-----------------|-----------------|---------------------|
| Sport & Casino | 291 | 459 | 829 | 1 001 | 2 121 ⁴⁾ |
| Tur | 1 182 | 1 144 | 2 327 | 2 242 | 4 737 ⁴⁾ |
| Casino Cosmopol & Vegas | 170 | 433 | 542 | 849 | 1 721 |
| Summa nettospelintäkter¹⁾ | 1 643 | 2 036 | 3 698 | 4 092 | 8 579 |
| Övriga intäkter ²⁾ | 70 | 62 | 150 | 127 | 249 |

| Moderbolag, MSEK | 2020 Apr-jun | 2019 Apr-jun | 2020 Jan-jun | 2019 Jan-jun | 2019 Jan-dec |
|---|-----------------|-----------------|-----------------|-----------------|---------------------|
| Tur | 1 182 | 1 144 | 2 327 | 2 242 | 4 737 ⁴⁾ |
| Casino Cosmopol & Vegas ³⁾ | 170 | 187 | 347 | 370 | 748 |
| Summa nettospelintäkter¹⁾ | 1 352 | 1 331 | 2 673 | 2 613 | 5 485 |
| Övriga intäkter ²⁾ | 159 | 153 | 347 | 310 | 673 |

- 1) Nettospelintäkter för lotter uppstår vid försäljningstillfället (vid en tidpunkt) medan nettospelintäkter för övriga spel uppstår vid avslutad spelomgång alternativt avslutad dragning (vid en tidpunkt). I Tur uppgick nettospelintäkter för lotter under perioden till 713 MSEK (737) och under kvartalet till 353 MSEK (381), för både koncern och moderbolag.
- 2) I övriga intäkter ingår intäkter från restaurangverksamhet, hyresintäkter från uthyrning av inventarier till ombud, inlämningsavgifter för spel i butik, intäkter avseende preskriberade (oinlösta) vinster och öresavkortningar samt entréintäkter till casinona. Även permitteringsstöd och sjuklön redovisas under övriga intäkter. I moderbolaget ingår även försäljning av koncerninterna tjänster.
- 3) I moderbolaget redovisas enbart nettospelintäkter för värdeautomaterna Vegas i affärsområdet Casino Cosmopol & Vegas.
- 4) Nettospelintäkterna redovisas inklusive en intäkt av engångskaraktär.

Not 3 Förändringar i kretsen ledande befattningshavare och styrelsen

På årsstämman 2020 valdes Anne Årneby till ledamot av styrelsen. Arbetstagarorganisationerna har utsett Johannes Gustafsson till ordinarie ledamot samt Angela Ankargren och Ulrika Nilsson till suppleanter.

Not 4 Finansiella instrument

Svenska Spel värderar realränteobligationer, statsobligationer och bostadsobligationer till verkligt värde via resultaträkningen. I enlighet med IFRS 13 har realränteobligationer, statsobligationer och bostadsobligationer kategoriserats i värdehierarki 1 eftersom de värderas baserat på marknadspriser.

Koncernens obetalda vinster avseende Triss Månadsklöver värderas till verkligt värde via resultaträkningen och i värdehierarki 2 eftersom de värderas med observerbara marknadsdata. Obetalda vinster avser skuld till vinnare i Triss Månadsklöver för framtida utbetalningar som Svenska Spel har åtagit sig

att göra. Kassaflöden diskonteras med en räntekurva som är framräknad från de existerande likvida och marknadsvärderade nominella obligationer som svenska staten emitterar.

I de fall Svenska Spel har garanterat vinnarna i Triss Månadsklöver inflationsjusterade utbetalningar så räknas framtida kassaflöden upp med aktuellt KPI. Diskonteringskurvan som används är en realräntekurva framräknad utifrån de existerande likvida och marknadsvärderade realränteobligationer som svenska staten emitterar.

| Verkligt värdehierarkier | 2020-06-30 | | | 2019-12-31 | | |
|-------------------------------------|------------|--------|--------|------------|--------|--------|
| | Nivå 1 | Nivå 2 | Nivå 3 | Nivå 1 | Nivå 2 | Nivå 3 |
| Tillgångar, MSEK | | | | | | |
| Realränteobligationer | 630 | — | — | 669 | — | — |
| Statsobligationer | 242 | — | — | 691 | — | — |
| Bostadsobligationer | 520 | — | — | 84 | — | — |
| Skulder, MSEK | | | | | | |
| Obetalda vinster Triss Månadsklöver | — | 1 276 | — | — | 1 324 | — |

Not 5 Investeringar i dotterbolag

Investeringar i dotterbolag på 150 MSEK avser lämnat aktieägartillskott till dotterbolaget Casino Cosmopol AB.

Alternativa nyckeltal

Bolaget presenterar finansiella mått i delårsrapporten som inte definieras enligt IFRS. Bolaget anser att dessa mått ger värdefull kompletterande information till bolagets ledning och intressenter då de möjliggör utvärdering av försäljning samt ägarens ekonomiska mål. Eftersom alla företag inte beräknar

finansiella mått på samma sätt, är dessa inte alltid jämförbara med mått som används av andra företag. Dessa finansiella mått ska därför inte ses som en ersättning för mått som definieras enligt IFRS.

| Nyckeltal | Beskrivning | Användningsområde |
|---|--|--|
| Bruttospelintäkter | Kundernas insatser för alla spel och lotter under perioden, exklusive insatser för flerveckorsspel avseende framtida perioder. | Intäktsmått som visar kundernas insatser. |
| Nettospelintäkter (inget alternativt nyckeltal) | Kundernas insatser minus vinnarnas andel. | Intäktsmått som beskriver kundernas insatser efter utbetalda vinster. |
| Direkta kostnader i spelverksamheten m.m. | Provisioner, ersättning för vinstutbetalningar, varukostnader för restaurangverksamhet samt övriga intäktrelaterade kostnader. | Mått som visar de direkta kostnaderna för koncernens produkter. |
| Nettoomsättning från spelverksamheten m.m. | Nettospelintäkter och övriga intäkter minus spelskatt och direkta kostnader i spelverksamheten m.m. | Motsvarar bruttovinst och anger bolagets överskott före driftskostnader. |
| Rörelsemarginal | Rörelseresultat i procent av nettospelintäkter. | Mått på kostnadseffektivitet. |
| Soliditet | Eget kapital i procent av balansomslutning. | Mått på bolagets betalningsförmåga på lång sikt. |

| Redovisning av alternativa nyckeltal, koncern, MSEK | 2020 Apr-jun | 2019 Apr-jun | 2020 Jan-jun | 2019 Jan-jun | 2019 Jan-dec |
|---|-----------------|-----------------|-----------------|-----------------|---------------------------|
| Bruttospelintäkter | 3 524 | 4 648 | 8 114 | 9 461 | 19 500 |
| Vinnarnas andel | -1 881 | -2 613 | -4 416 | -5 370 | -10 920 |
| Nettospelintäkter | 1 643 | 2 036 | 3 698 | 4 092 | 8 579¹⁾ |
| Övriga intäkter | 70 | 62 | 150 | 127 | 249 |
| Spelskatt | -283 | -381 | -620 | -783 | -1 620 |
| Direkta kostnader i spelverksamheten m.m. | -226 | -291 | -507 | -590 | -1 197 |
| Nettoomsättning från spelverksamhet m.m. | 1 204 | 1 425 | 2 720 | 2 846 | 6 011 |
| Rörelseresultat | 473 | 534 | 1 174 | 1 053 | 2 466 |
| Rörelsemarginal (rörelseresultat / nettospelintäkter), % | 29 | 26 | 32 | 26 | 29 |
| MSEK | | | 2020-06-30 | 2019-06-30 | 2019-12-31 |
| Eget kapital | | | 3 705 | 930 | 2 820 |
| Balansomslutning | | | 7 479 | 5 196 | 7 169 |
| Soliditet, % | | | 50 | 18 | 39 |

1) Nettospelintäkterna redovisas inklusive en intäkt av engångskaraktär.

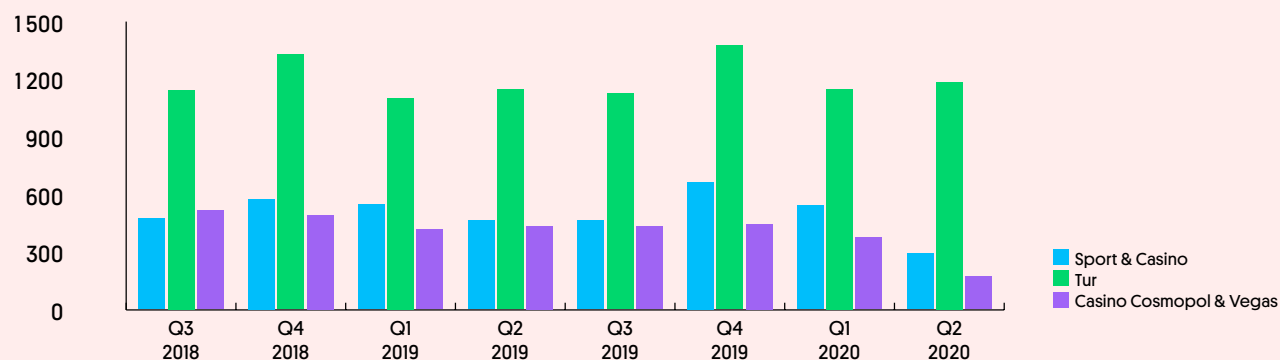
Flerårsöversikt nettospelintäkter

| Koncern, MSEK | 2019 | 2018 | 2017 | 2016 | 2015 |
|--------------------------|---------------------|-------|-------|-------|-------|
| Affärsområde | | | | | |
| Sport & Casino | 2 121 ¹⁾ | 2 002 | 2 020 | 1 907 | 1 837 |
| Tur | 4 737 ¹⁾ | 4 787 | 4 716 | 4 708 | 4 717 |
| Casino Cosmopol & Vegas | 1 721 | 1 995 | 2 244 | 2 378 | 2 407 |
| Säljkanal | | | | | |
| Ombud | 3 578 | 3 949 | 4 342 | 4 556 | 4 719 |
| Online | 3 019 | 2 718 | 2 265 | 1 923 | 1 691 |
| Restaurang & Bingohallar | 748 | 893 | 1 115 | 1 206 | 1 227 |
| Casino [landbaserade] | 973 | 1 101 | 1 128 | 1 172 | 1 180 |
| Övrigt | 261 ¹⁾ | 123 | 129 | 136 | 144 |

Kvartalsöversikt nettospelintäkter

| Koncern, MSEK | 2020 Apr-jun | 2020 Jan-mar | 2019 Okt-dec | 2019 Jul-sep | 2019 Apr-jun | 2019 Jan-mar | 2018 Okt-dec | 2018 Jul-sep |
|--------------------------|-----------------|-----------------|---------------------|-----------------|-----------------|-----------------|-----------------|-----------------|
| Affärsområde | | | | | | | | |
| Sport & Casino | 291 | 538 | 661 ¹⁾ | 460 | 459 | 542 | 573 | 470 |
| Tur | 1 182 | 1 145 | 1 372 ¹⁾ | 1 123 | 1 144 | 1 098 | 1 326 | 1 141 |
| Casino Cosmopol & Vegas | 170 | 372 | 443 | 429 | 433 | 416 | 491 | 513 |
| Säljkanal | | | | | | | | |
| Ombud | 700 | 819 | 1 009 | 822 | 869 | 879 | 1 095 | 907 |
| Online | 749 | 834 | 837 | 737 | 710 | 736 | 774 | 675 |
| Restaurang & Bingohallar | 170 | 176 | 194 | 184 | 187 | 183 | 217 | 221 |
| Casino [landbaserade] | — | 196 | 250 | 244 | 246 | 233 | 274 | 293 |
| Övrigt | 23 | 30 | 187 ¹⁾ | 25 | 24 | 25 | 31 | 30 |

Nettospelintäkter per affärsområde kvartalsvis, MSEK



1) Nettospelintäkterna redovisas inklusive en intäkt av engångskaraktär.

Övriga begrepp

Arbetsmiljöindex: Omfattar mätning av hälsa och arbetsbelastning, motivation, socialt klimat, ledarskap samt kunskap, resurser och förutsättningar. Mäts två gånger per år.

Casino: Spel vid Casino Cosmopols landbaserade casinon.

Casino Cosmopol & Vegas: Roulette, tärnings- och kortspel, spelautomater på Casino Cosmopol samt spel på värdeautomaterna Vegas, som finns i restauranger och bingohallar.

Engagemangsnivå: Engagemangsnivån mäter medarbetarnas engagemang i arbetet. Mäts två gånger per år.

eNPS: Employee Net Promoter Score mäter hur villiga medarbetarna är att rekommendera sin arbetsplats till en vän eller bekant. Mäts två gånger per år.

Image: Image mäter hur stor andel av svenskarna som är uttalat positiva till Svenska Spel. Mäts varje kvartal.

Mobil: Spel via mobil och surfplatta.

NKI: Nöjd-kund-index mäter hur nöjd kunden är med Svenska Spel. Mäts två gånger per år.

Ombud: Spel hos ombud.

Online: Spel på svenskspel.se och via mobil.

Restaurang & Bingohallar: Spel på värdeautomaterna Vegas i restauranger och bingohallar.

Spelkollsindex: Spelkollsindex mäter hur stor andel av Svenska Spels kunder som är medvetna om sitt spelande och gör medvetna val. Mäts två gånger per år.

Sport & Casino: Stryktipset, Europatipset, Måltipset, Topptipset och Sportkryss (tilläggsspel som ersatt Joker), samt nätbingo, nätpoker, nätcasino och spel på hästar. Oddset är ett samlingsnamn för spelformerna Lången, Matchen, Bomben, Mixen, Powerplay och Challenge.

Tur: Lotto, Keno, Joker, Vikinglotto, Eurojackpot, Triss, Penning och SkrapSpel.

Styrelsen och verkställande direktören försäkrar att denna rapport ger en rättvisande översikt av moderbolagets och koncernens verksamhet, ställning och resultat, samt beskriver väsentliga risker och osäkerhetsfaktorer som moderbolaget och de företag som ingår i koncernen står inför.

Visby den 17 juli 2020

Erik Strand
Ordförande

Eivor Andersson
Styrelseledamot

Eva-Britt Gustafsson
Styrelseledamot

Gunilla Herlitz
Styrelseledamot

Lars Nilsson
Styrelseledamot

Jens Schlyter
Styrelseledamot

Johan Strid
Styrelseledamot

Fredrik Åhlberg
Styrelseledamot

Anne Årneby
Styrelseledamot

Peter Andersson
Arbetstagarrepresentant

Johannes Gustafsson
Arbetstagarrepresentant

Martina Ravn
Arbetstagarrepresentant

Patrik Hofbauer
Vd och koncernchef

Denna rapport har ej granskats av bolagets revisorer.

AB Svenska Spels huvudkontor

621 80 Visby
 Besöksadress: Norra Hansegatan 17, Visby
 Tel 010-120 00 00
 Organisationsnummer: 556460-1812

AB Svenska Spel

106 10 Stockholm
 Besöksadress: Evenemangsgatan 17, Solna

Svenska Spel Sport & Casino AB

106 10 Stockholm
 Besöksadress: Evenemangsgatan 17, Solna

Svenska Spels kundservice

Öppet alla dagar dygnet runt
 Telefon 0770-11 11 11 [lokalsamtalskostnad]
 www.svenskaspel.se
 Postadress: Svenska Spel, Kundservice, 621 80 Visby
 kundservice@svenskaspel.se

Pressrum

om.svenskaspel.se/nyhetsrum

Svenska Spel på sociala medier

facebook.com/svenskaspel
 facebook.com/svenskaspelkarriar
 om.svenskaspel.se/blogg
 linkedin.com/svenskaspel
 twitter.com/SvSpel_samhalle
 Instagram.com/viarsvenskaspel
 Instagram.com/svenskaspel

Casino Cosmopol AB

www.casinocosmopol.se
 Tel 020-219 219

Stockholm

Besöksadress: Kungsgatan 65
 stockholm@casinocosmopol.se

Göteborg

Besöksadress: Packhusplatsen 7
 goteborg@casinocosmopol.se

Malmö

Besöksadress: Slottsgatan 33
 malmo@casinocosmopol.se

Sundsvall

Besöksadress: Casinoparken 1
 sundsvall@casinocosmopol.se

**Lotta Örtinä**

Presskontakt
 Telefon 010-120 78 27
 lotta.ortnas@svenskaspel.se

**Patrik Hofbauer**

Vd och koncernchef
 patrik.hofbauer@svenskaspel.se

**Eva Stoppel**

Finansdirektör
 eva.stoppel@svenskaspel.se

Rapportstruktur

Om inget särskilt anges redovisas alla belopp i miljoner kronor [MSEK]. Då belopp har avrundats till MSEK summerar inte alltid tabellerna.

Jämförelsetal inom parentes avser, för resultat och kassaflödesposter, motsvarande period föregående år. Jämförelsetal inom parentes för balansposter avser 2019-12-31.

Kommande rapporttillfällen

Delårsrapport, januari – september publiceras den 23 oktober 2020.

Bokslutskommuniké, januari – december publiceras i februari 2021.