

Delårsrapport januari – september 2019

# Ökad konkurrens och spelansvarsinsatser påverkar intäkterna negativt

## Sammanfattning av tredje kvartalet

- Nettospelintäkterna för koncernen uppgick till 2 013 MSEK (2 125), en minskning med 5%.
- Online fortsätter att växa med 9% varav mobilen ökar med 13%.
- Rörelseresultatet för koncernen uppgick till 639 MSEK (1 176), en minskning med 536 MSEK varav 377 MSEK består av spelskatt.
- Resultatet för koncernen uppgick till 1 223 MSEK (1 176), en ökning med 48 MSEK.
- Rörelsemarginalen (netto)<sup>2)</sup> uppgick till 32%. Med justering för spelskatt uppgick rörelsemarginalen till 50% (55).
- Utrullningen av nya Vegasautomater med förstärkt spelansvar fortsätter, cirka 3 100 av totalt 4 400 har bytts ut och alla ska vara utbytta vid årets slut.
- Uppskjuten skattefordran har redovisats med 687 MSEK per 2019-09-30 och avser skillnader mellan bokförda värden och skattemässiga värden för immateriella tillgångar.

## Sammanfattning av perioden januari - september

- Nettospelintäkterna för koncernen uppgick till 6 110 MSEK (6 394), en minskning med 4%.
- Rörelseresultatet för koncernen uppgick till 1 692 MSEK (3 293), en minskning med 1 602 MSEK varav 1 160 MSEK består av spelskatt.
- Resultatet för koncernen uppgick till 2 048 MSEK (3 292), en minskning med 1 244 MSEK.
- Rörelsemarginalen (netto) uppgick till 28%. Med justering för spelskatt uppgick rörelsemarginalen till 47% (52).
- Lansering av tjänsten Spela Tillsammans där kunderna kan köpa andelar till våra olika sportspel.
- Eurojackpot och Vikinglotto erbjuds som prenumerations-tjänst.
- Via ombudens digitala skärmar erbjuds en självservice-tjänst där kunden kan fylla i sportspelskuponger digitalt.
- Svenska Spel har av ägaren fått nya uppdragsmål för Casino Cosmopol och Vegas vad gäller marknadsföring och omsorgsplikt. Dessutom har bolaget fått nya ekonomiska mål.

# 2 013

Nettospelintäkter, MSEK (2 125)

# 32%

Rörelsemarginal (netto) (55%)

# 50%

Image (52%)

MSEK	2019 Jul-sep	2018 Jul-sep	2019 Jan-sep	2018 Jan-sep	2018 Helår
Nettospelintäkter	2 013	2 125	6 110	6 394	8 784
Nettoomsättning från spelverksamhet m.m. <sup>2)</sup>	1 413	1 883	4 258	5 629	7 780
Rörelsekostnader	-780	-715	-2 588	-2 355	-3 286
Rörelseresultat	639	1 176	1 692	3 293	4 525
Investeringar (immateriella och materiella)	196	33	469	135	211
Strategiska nyckeltal					
Nöjd - kund - index (NKI) <sup>1)</sup>	—	70	—	—	—
Image %	50	52	—	—	51 <sup>3)</sup>
Spelkollindex <sup>1)</sup>	—	84	—	—	—
Rörelsemarginal netto % <sup>2)</sup>	32	55	28	52	52
Rörelsemarginal netto justerad % <sup>2)</sup>	50	55	47	52	52

1) Mäts med nya målgruppsdefinitioner, nya frågeformuleringar och har ett nytt beräkningssätt varför historiska jämförelser inte kan göras.

2) Definition se sidan 16

3) Avser Q4 2018



Vd har ordet

Det tredje kvartalet präglas av ytterligare stabilisering av koncernens verksamhet efter omställningen till ny spelmarknad. Vår digitala affär och våra kundbaser fortsätter att utvecklas positivt, men intäkterna påverkas negativt av den ökade konkurrensen och insatser inom spelansvar.

Under kvartalet ökar vår digitala affär med nio procent jämfört med samma kvartal föregående år, varav försäljning i mobilen ökar med 13 procent. Den digitala affären står nu för 37 procent av koncernens intäkter.

Våra kundbaser fortsätter att växa. För affärsområde Tur är kundbasen åter på den nivå den var 2018 innan uppdelningen av koncernen och övergången till separata spelkonton. Kunderna återvänder också till affärsområde Sport & Casino, men där tar återhämtningen längre tid än beräknat. Vår image ligger på en hög nivå och är högst bland spelbolagen, vilket är en bidragande anledning till att kunderna väljer att spela hos oss.

Även om vi har stabiliserat Svenska Spels verksamhet efter förändringarna vid årsskiftet, så är resultatet ännu inte på den nivå vi eftersträvar. Nettospelintäkterna för det tredje kvartalet är totalt 2 013 MSEK, vilket är fem procent lägre än samma kvartal förra året. Rörelsemarginalen netto på 32 procent (55) är med anledning av den nya spelskatten avsevärt lägre än föregående år. Med justering för spelskatt uppgick den till 50 procent (55).

Nettospelintäkterna för affärsområde Sport & Casino minskar med två procent jämfört med samma period föregående år. Affärsområde Tur minskar också med två procent, medan affärsområde Casino Cosmopol & Vegas minskar med 16 procent. Intäkterna för Casino Cosmopol & Vegas påverkas dels av kundernas förflyttning från fysiskt spel till online, men framför allt av insatser kopplade till omsorgsplikten och penningtvättslagstiftningen.

## Utökat utbud och försäljningsrekord

Affärsområde Sport & Casino har utökat utbudet ytterligare, bland annat med fler bord i livekasinot och det nya spelet Fotbollsstudion 1X2. Nätcasinot erbjuder nu över 600 spel. Vår poker har dessutom fått en efterlängtdad uppdatering så att kunderna kan spela direkt på webben utan nedladdning av

mjukvara. Genom samarbetet med SBTech som ny leverantör av sportbok utvecklar vi erbjudandet kring sportbetting och den nya sportboken beräknas vara på plats under 2020.

Inom affärsområde Tur har Eurojackpot än en gång slagit försäljningsrekord och rekord i antal spelare, detta i samband med rekordstor jackpot. Triss har lanserat "Win for life", en premiumlott med möjlighet att vinna 5 000 kronor i veckan i hela 65 år. Vi har också förenklat för kunderna att spela Lotto, Eurojackpot, Keno, Vikinglotto online med ett nytt gränssnitt.

Casino Cosmopol satsar på att erbjuda upplevelser och i linje med det byggs kasinot i Göteborg om för att bli ett av Europas bästa och mest moderna. Utrullningen av nya Vegas-automater fortsätter enligt plan och hittills har cirka 3 100 värdeautomater av drygt 4 400 bytts ut. De tas väl emot av kunderna, vilket visar att vi möter efterfrågan. De uppskattar såväl den större spelupplevelsen som det stärkta spelansvaret och inloggningsen med Bank-ID.

## Sunda intäkter ger långsiktig hållbarhet

Den nya spelmarknaden har medfört flera förändringar. En är ökad konkurrens, något som är positivt och som sporrar oss på Svenska Spel att bli ännu bättre. Den nya spelregleringen har även fört med sig det nationella avstängningsregistret Spelpaus och insättningsgränser. Det är också positiva förändringar eftersom de skyddar konsumenterna och bidrar till sunda intäkter.

Vi kan se att spelbranschen pressas av lägre intäkter under 2019. De nya spelansvarsåtgärderna kostar, men bygger en långsiktigt hållbar bransch genom sunda intäkter.

## Kamp mot matchfixning och stöd till idrott

Vi var det första spelbolaget att stoppa allt spel på Division 2 Södra Svealand efter Svenska Fotbollförbundets önskemål och ett högt antal misstänkta matcher. Det är vårt ansvar att arbeta för att allt spel ska ske på idrottens villkor och att skydda kunderna mot misstänkt manipulerade spelobjekt. Vi kommer aldrig ge upp kampen mot matchfixning.

Inom sponsring är samarbetet nu igång med våra senaste partners Svenska Olympiska Kommittén, SOK, och Skidförbundets längdlandslag.

## "Sunda intäkter ger långsiktig hållbarhet"

Vi har dessutom delat ut 75 nya elitidrottsstipendier på 50 000 kronor vardera som ger stipendiaterna bättre

möjlighet att kombinera idrottande på elitnivå med högre studier.

Nu väntar ett viktigt sista kvartal 2019. Efter närmare ett år av stora förändringar och omställning så kan vi vända blicken framåt. Det gör vi bland annat genom investeringar som bidrar till stärkt kundupplevelse och datadriven kundkommunikation. Vi har ett offensivt fokus framåt, men med fortsatt omtanke om våra kunder.

Visby 23 oktober 2019

Patrik Hofbauer

Vd och koncernchef

## Om Svenska Spel

Vårt viktigaste mål är att varje dag skapa spelglädje för hela svenska folket med vårt breda utbud av omtyckta varumärken på ett hållbart och ansvarsfullt sätt.

Svenska Spels verksamhet fördelas på tre affärsområden: Sport & Casino, Tur och Casino Cosmopol & Vegas.

### Sport & Casino

Kunder som spelar sportspel och casinospel online möter Svenska Spel inom Sport & Casino som bedrivs i Svenska Spel Sport & Casino AB. Några av våra äldsta och mest älskade spel är sportspel, till exempel Stryktipset som hade premiär 1934. Våra sportspel förenar idrottsupplevelsen med spänningen i spelandet. Genom att erbjuda attraktiva sportspel som möter våra kunders förväntningar skapar vi krydda i vardagen. Vi har ett attraktivt och unikt utbud av poolspel på sport. Vi möter våra kunder både hos våra ombud och online, men de senaste åren har vi ökat vårt spelutbud online avsevärt.

Omregleringen av den svenska spelmarknaden har gett oss möjligheten att erbjuda nätcasino, som är den enskilt största och snabbast växande produkten på marknaden. Vi är väl medvetna om riskerna i vårt nätcasino och tar detta på största allvar. För att minska risken erbjuder vi inte element som bonusar, autoplay och free spins och vi ringer omsorgsamt till våra kunder som visar på ett osunt spelbeteende. Dessutom har vi valt att pausa all marknadsföring för vårt nätcasino i alla köpta mediekanaler.

Lanseringar under året:

- Lansering av nätcasino.
- Lansering av spel på hästar, där det är möjligt att dels spela till fasta odds, dels som poolspel inom ramen för spelformen Challenge.
- Spela Tillsammans - en tjänsten där kunderna kan köpa andelar hos våra ombud eller spela tillsammans med vänner och bekanta.
- Utökning med drygt 100 nya casinospel, premiär för vår första tävningsspel Super Sic Bo, lansering av virtual sports spel och det egna unika slottspelet Untamed Wilds.
- Lansering av ny livestudio för vårt nätcasino med bland annat fler bord och nya spelet Fotbollsstudion 1X2.

### Tur

Kunder som köper lotter eller nummerspel möter Svenska Spel inom affärsområdet Tur. Våra turspel handlar om att för-

medla spelglädje när det passar kunden – vare sig man köper en Trisslott i butik, eller spelar online. Inom turspelen är rättningssupplevelsen det stora spänningsmomentet, vare sig det är dragningar i Keno på TV, eller skrapandet av en Trisslott fysiskt eller i mobilen.

I mars delade vi ut den största spelvinsten någonsin i Sveriges historia 562 MSEK på Eurojackpot.

Lanseringar under året:

- Erbjudit Pacman online, Wow-lotten med veckovinst på Triss och relanserat Triss Premium med temat "Win for life".
- Keno Xpress med dragning på direkten.
- Utökad prenumerationserbudandet med Eurojackpot och Vikinglotto
- Lansering av Lördagsgodis inklusive Trisslott i butik.
- Relansering av Skrapspelsfamiljen med nya SkrapLotto och tre nya småspel.
- Förenklad för kunderna att spela Lotto, Eurojackpot, Keno, Vikinglotto online med ett nytt gränssnitt.

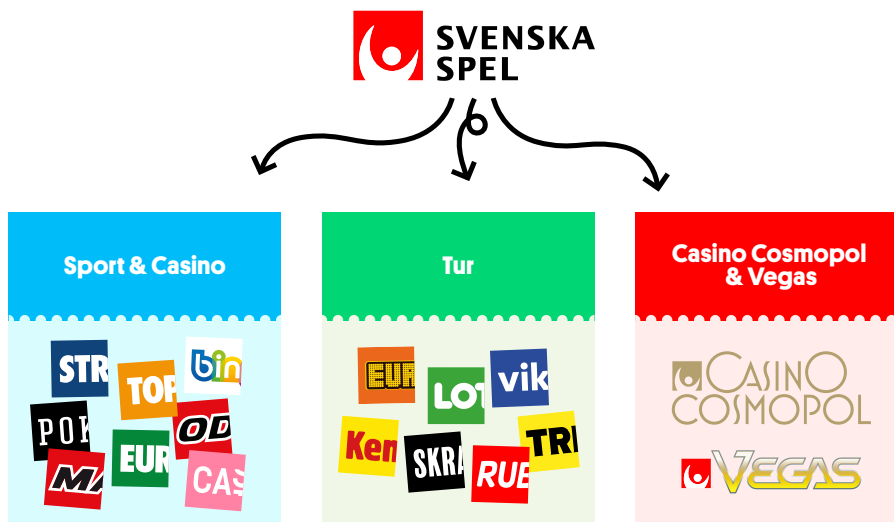
### Casino Cosmopol & Vegas

Kunder som spelar på våra fysiska casinon möter Svenska Spel inom Casino Cosmopol AB. På våra fyra internationella casinon i Stockholm, Göteborg, Malmö och Sundsvall erbjuds besökarna en helhetsupplevelse. Det innebär att vi, utöver spel, även ger gästerna underhållning i form av dans, show, mat och dryck. Spel på värdeautomaterna Vegas bedrivs inom AB Svenska Spel och återfinns på restauranger och bingohallar runt om i hela landet.

Värdeautomaterna Vegas har fått inloggning med mobilt BankID, vilket har tagits emot väl och uppskattas av kunderna. Utrullningen av nya Vegasautomater fortsätter, cirka 3 100 av totalt 4 400 värdeautomater har bytts ut och utrullningen kommer att pågå året ut. Kunderna uppskattar såväl den större spelupplevelsen som det stärkta spelansvaret genom att de får tillgång till analysverktyget Playscan som gör det möjligt att hålla koll på sina spelvanor och få råd om hur de håller spelandet på en rimlig nivå.

### Koncernen Svenska Spel

Svenska Spel har förlängt samarbetet med Svenska Ishockeyförbundet och fortsätter som huvudsponsor till år 2025 med option på ytterligare två år. Avtalet är värt över 200 MSEK. Svenska Spel är ny huvudsponsor till Sveriges Olympiska Kommitté, SOK. Parterna har tecknat ett sjuårigt avtal värt över 100 MSEK.



Nytt sponsringsavtal har även tecknats med Skidförbundets längdlandslag. Avtalet löper över sju år och är värt drygt 80 MSEK.

Trisskrapet i TV4 har anmälts till Konsumentverket/KO, Reklamombudsmannen och till Granskningsnämnden för radio- och tv. Anmälarna menar sammanfattningsvis att Trisskrapet bryter mot marknadsrättsliga regler, radio- och tv-lagen och spellagen och att tv-sändningarna bör reklammarkeras och innehålla sådan information som kommersiella meddelanden ska innehålla enligt spellagen (uppgift om åldersgräns och kontaktuppgift till hjälplinje för problemspelare). Svenska Spel menar att anmälningarna är ogrundade då Trisskrapet i TV4 är ett redaktionellt program.

Branschorganisationen för Onlinespel (BOS) har sedan tidigare också lämnat in ett klagomål mot Svenska Spel till Konkurrensverket (KKV). BOS menar att Svenska Spel missbrukar sin dominerande ställning. KKV har inlett en prövning av ärendet.

## Måluppfyllelse inklusive spelansvar

Allmänhetens förtroende för Svenska Spel, dess varumärken och ansvarstagande är avgörande då konkurrenterna delvis erbjuder liknande spelformer. Imagevärdet som mäter andelen svenskar mellan 18 och 75 år som är positiva till bolaget uppgick till 50 procent, en ökning med två procentenheter jämfört med föregående kvartal. Förändringen ligger inom den statistiska felmarginalen.

Svenska Spel är det mest hållbara varumärket i spelbranschen och är dessutom ett av de svenska företag som stärkt sitt hållbarhetsansesende mest sedan 2018. Det visar Sustainable Brand Index stora undersökning bland konsumenterna. Svenska Spel har tidigare i år vunnit pris i Swedish Gambling Award för sitt mod att ta spelansvaret till en ny nivå genom att ringa omsorgssamtal till kunder där man identifierat ett förhöjt riskbeteende.

Svenska Spel har i juni fått nya ekonomiska mål från ägaren som bland annat innebär att rörelsemarginalen ska uppgå till minst 30 procent. Rörelsemarginalen (netto) för perioden januari - september uppgick till 28 procent.

## Medarbetare

Medarbetarna driver Svenska Spel framåt, vi är övertygade om att engagerade medarbetare ger nöjda kunder. Svenska Spel ska vara ett attraktivt bolag och en arbetsgivare i tiden där vi i sann laganda jobbar för att skapa upplevelser som ger glädje till våra kunder.

Antalet anställda vid utgången av tredje kvartalet uppgick till 1 687 (1 680). Vi eftersträvar en jämn könsfördelning bland medarbetare och chefer, där könsfördelningen bland cheferna ska ligga i fördelningen 50/50 procent. Fördelningen bland cheferna var 37 (36) procent kvinnor respektive 63 (64) procent män. För att förbättra könsfördelningen kvalitetssäkrar vi rekryteringsprocessen och säkerställer att alla sökande har samma förutsättningar att söka lediga befattningar. Vid rekrytering eftersträvas att det finns slutkandidater av bägge könen.

## Väsentliga risker och osäkerhetsfaktorer

Under 2019 är vårt mest prioriterade område och största utmaning att behålla relevans och attraktivitet mot kund och säkra våra marknadsandelar.

Utöver detta kvarstår de risker som finns avseende hur vi löpande ska optimera vår leveransförmåga och säkerställa att vi kan rekrytera och behålla rätt kompetenser.

## Omvärld och framtid

Under årets tre första kvartal har den nya spellagen inneburit betydande skatteintäkter till staten och miljardvinster till spelbolagen, men även allvarliga regelbrott, många klagomål, sanktionsavgifter på över 118 MSEK och återkallade licenser. Antalet aktörer på den svenska spelmarknaden är dock fortfarande stor och den våg av konsolidering som många förutspått lyser än så länge med sin frånvaro.

Konkurrensen om kunderna är hård och under tredje kvartalets första två månader köptes spelreklam mot den svenska marknaden till ett värde av 731 MSEK, varav Svenska Spels marknadsföring utgjorde knappt 9 procent. De totala spelreklamköpen 2019 ligger i nuläget cirka 16 procent under rekordåret 2018, men klart över samtliga tidigare år.

Spelbranschen har fortsatta imageutmaningar och mer än varannan vuxen svensk anser att spel om pengar är mer negativt än positivt. Samtidigt har andelen som spelar sjunkit i takt med att nya underhållningsformer och substitut lanseras. Även Svenska Spel påverkas av dessa trender, men har fortfarande i särklass bäst image av spelbolagen och klart flest årliga kunder – cirka 3 500 000.

Möjligheten att snabbt och enkelt stänga av sig från allt spel hos samtliga spelbolag har mottagits mycket väl av de som har problem med sitt spelande. I början av oktober var cirka 42 000 svenskar spärrade i Spelpaus, en siffra som fortsätter att stiga.

Den övergripande speltrenden i Europa är avskaffande av monopol, men samtidigt införande av betydligt hårdare regler och tillsyn. De flesta marknaderna är, eller är på väg att bli, licensmarknader, men många befintliga licensmarknader har fått skärpta regelverk med allt ifrån höjda skattesatser till ökad omsorgsplikt, insatsbegränsningar och reklamförbud.

## Väsentliga händelser efter balansdagen

Inga väsentliga händelser har inträffat efter balansdagen.

# Intäktsutveckling

## Intäkter juli - september

Nettospelintäkterna uppgick till 2 013 MSEK (2 125), vilket är en minskning med 112 MSEK eller 5 procent jämfört med tredje kvartalet 2018.

## Nettospelintäkter per affärsområde

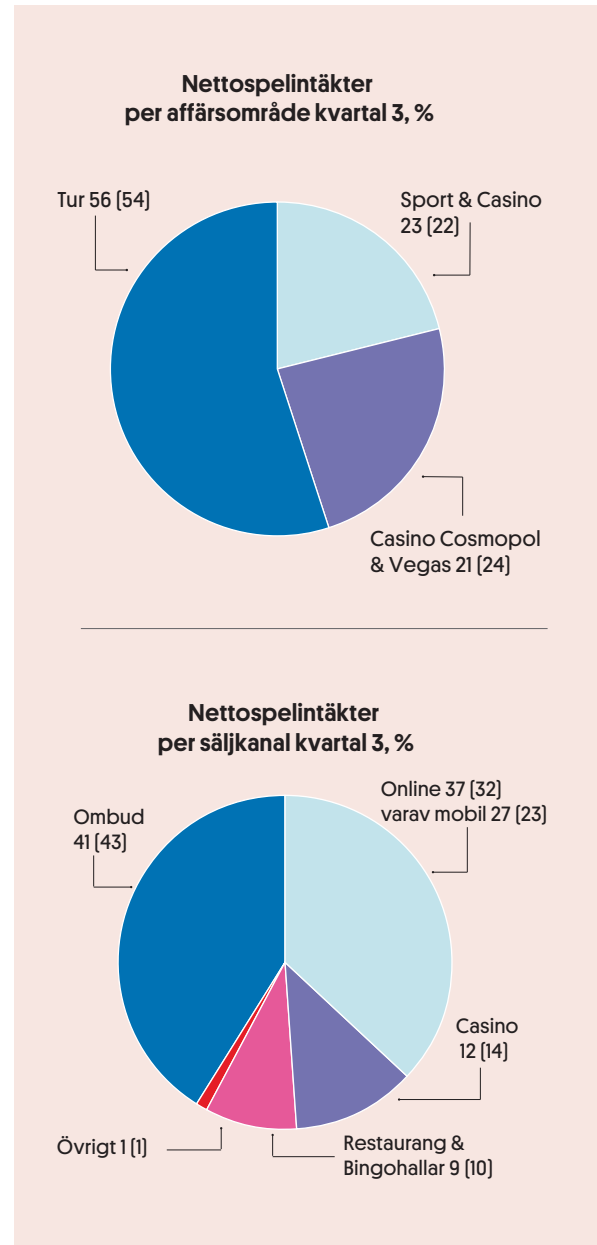
Nettospelintäkterna för affärsområdet Sport & Casino uppgick till 462 MSEK (470), en minskning med 8 MSEK eller 2 procent. Våra nya produkter nätcasino och spel på hästar har mottagits väl av våra kunder och bidragit positivt till utvecklingen under kvartalet. Sportspelsprodukterna poolspel och betting redovisade lägre nettospelintäkter jämfört med samma kvartal förra året.

Affärsområdet Tur redovisade 1 123 MSEK (1 141) i nettospelintäkter, en minskning med 19 MSEK eller 2 procent. Eurojackpot har erbjudit höga jackpottar, vilket resulterade i ökade nettospelintäkter med 19 MSEK. Övriga produkter förutom Keno Xpress och SkrapSpel redovisade lägre nettospelintäkter jämfört med tredje kvartalet 2018.

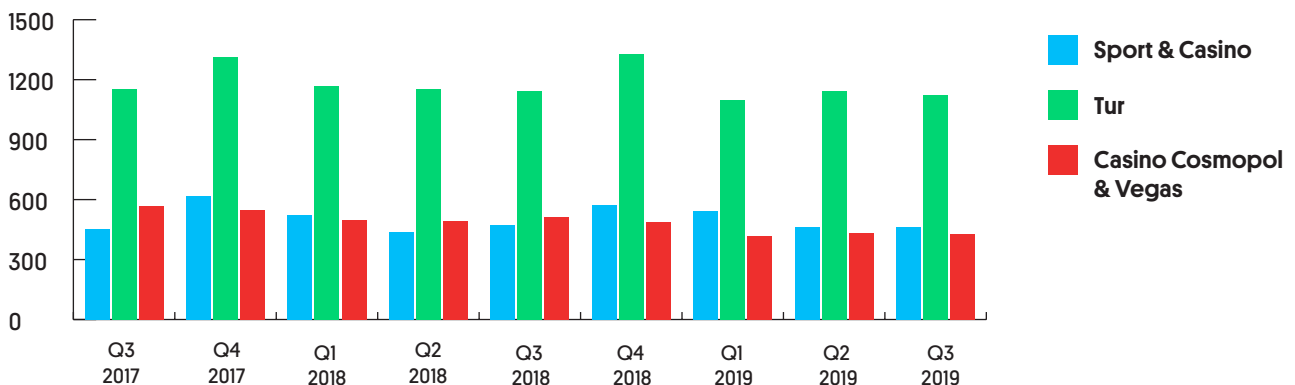
Affärsområdet Casino Cosmopol & Vegas redovisade 429 MSEK (513) i nettospelintäkter, en minskning med 85 MSEK eller 16 procent. Spel på värdeautomaterna Vegas minskade med 37 MSEK. I början av året fick värdeautomaterna inloggning med mobilt BankID, vilket uppskattas av kunderna. Effekten är ett tydligt trendbrott i antalet månadskunder som ökat för andra kvartalet i rad. Nettospelintäkterna för spel på spelautomater och bordspel på Casino Cosmopol minskade med 48 MSEK. Den nedåtgående trenden med minskande antal gäster på Casino Cosmopol fortsätter, en förklaring till lägre besöksantal är gästernas förflyttning från fysiskt spel till online, men även av insatser kopplade till omsorgsplikten.

## Nettospelintäkter per säljkanal

Nettospelintäkterna Online ökade med 62 MSEK till 737 MSEK (675) eller 9 procent, varav nettospelintäkterna via mobil ökade med 13 procent. Av koncernens totala nettospelintäkter uppgick försäljningskanalen Online till 37 procent (32),



## Nettospelintäkter per affärsområde kvartalsvis, MSEK



varav mobil 27 procent (23). Tillväxten online är starkt drivet av en generell digital förflyttning och nya erbjudanden.

I Ombudskanalen minskade nettospelintäkterna med 84 MSEK till 822 MSEK (907) och i Restaurang & Bingohallar minskade de med 37 MSEK till 184 MSEK (221).

Nettospelintäkterna i försäljningskanalen Casino (fysiska) uppgick till 244 MSEK (293).

Nettospelintäkterna i övriga försäljningskanaler uppgick till 25 MSEK (30).

## Intäkter januari - september

Nettospelintäkterna uppgick till 6 110 MSEK (6 394), en minskning med 284 MSEK eller 4 procent jämfört med samma period 2018.

## Nettospelintäkter per affärsområde

Nettospelintäkterna för affärsområdet Sport & Casino uppgick till 1 467 MSEK (1 429), en ökning med 38 MSEK eller 3 procent. Vår nya produkt nätcasino och möjligheten till spel på hästar har mottagits väl av våra kunder och bidragit positivt till tillväxten under årets första nio månader. Sportspelsprodukterna redovisade däremot lägre nettospelintäkter och har en förklaring i lägre omsättning men även av högre återbetalning jämfört med samma period 2018.

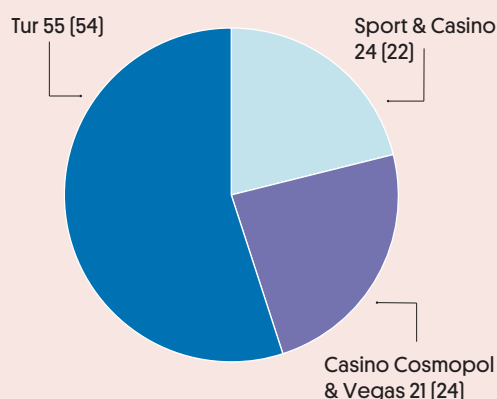
Affärsområdet Tur redovisade 3 365 MSEK (3 461) i nettospelintäkter, en minskning med 96 MSEK eller 3 procent. Intresset för spel på Eurojackpot är fortsatt betydande. Nettospelintäkterna för nummerspelet Eurojackpot minskade med 44 MSEK och redovisade procentuellt sett en jämn tillväxt i de tre första kvartalen. Övriga lotter och nummerspelsprodukter med undantag för Keno Xpress och SkrapSpel, redovisade lägre nettospelintäkter jämfört med samma period 2018.

Affärsområdet Casino Cosmopol & Vegas redovisade 1 278 MSEK (1 504) i nettospelintäkter, en minskning med 226 MSEK eller 15 procent. Spel på värdeautomaterna Vegas redovisade minskade nettospelintäkter med 122 MSEK.

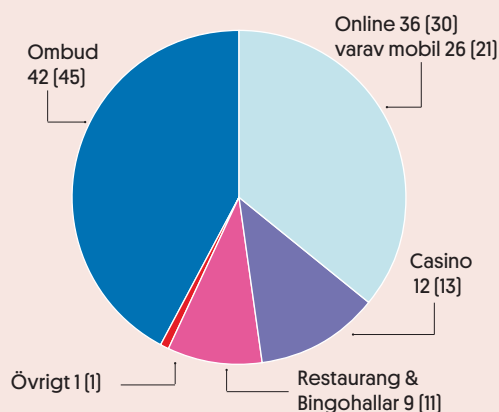
## Nettospelintäkter per säljkanal

Nettospelintäkterna Online ökade med 239 MSEK till 2 183 MSEK (1 944) eller 12 procent, varav nettospelintäkterna via mobil ökade med 18 procent. Av koncernens totala nettospelintäkter uppgick försäljningskanalen Online till 36 procent (30), varav mobil 26 procent (21).

**Nettospelintäkter per affärsområde jan-sept, %**



**Nettospelintäkter per säljkanal jan-sept, %**



## Finansiell ställning och resultat

### Resultat juli - september

Rörelseresultatet för tredje kvartalet 2019 uppgick till 639 MSEK (1 176) vilket är en minskning med 536 MSEK eller 46 procent. Det försämrade rörelseresultatet för tredje kvartalet jämfört med samma kvartal 2018 förklaras huvudsakligen av den nya spelskatten (377 MSEK), lägre nettospelintäkter för affärsområdena Tur och Casino Cosmopol & Vegas samt högre rörelsekostnader.

Rörelsekostnaderna uppgick till 780 MSEK (715), en ökning med 65 MSEK. De ökade kostnaderna består framför allt av högre personal- och driftkostnader till följd av en uppdelad koncern.

Rörelsemarginalen (netto) uppgick till 32 procent (55), med justering för spelskatt uppgick rörelsemarginalen till 50 procent (55).

Förutom effekt på rörelseresultatet påverkas även nettoomsättning från spelverksamhet m.m. av spelskatten och är 470 MSEK lägre jämfört med tredje kvartalet föregående år.

Finansnettot uppgick till -5 MSEK (0). Av finansnettot bestod -5 MSEK (1) av en nettovärdeförändring av finansiella placeringar och obetalda vinster i lotteriet Triss Månadsklöver.

Resultatet för tredje kvartalet uppgick till 1 223 MSEK (1 176), vilket är 48 MSEK högre än samma kvartal 2018. Förutom effekterna på rörelseresultatet påverkas resultatet av en beräknad inkomstskatt om 99 MSEK, samt en jämförelsestörande post om 687 MSEK som avser en uppskjuten skatteintäkt avseende temporära skillnader mellan redovisade och skattemässiga värden.

### Resultat januari - september

Periodens rörelseresultat uppgick till 1 692 MSEK (3 293), vilket är en minskning med 1 602 MSEK eller 49 procent. Det lägre rörelseresultatet förklaras huvudsakligen av spelskatt, lägre nettospelintäkter för affärsområdet Tur och affärsområdet Casino Cosmopol & Vegas och högre rörelsekostnader.

Rörelsekostnaderna uppgick till 2 588 MSEK (2 355), en ökning med 233 MSEK. Kostnadsökningen för perioden förklaras av ökad marknadsföring, högre personal- och driftkostnader till följd av anpassning av koncernen till den nya spelregleringen och konkurrenslagstiftningen, samt en negativ momseffekt till följd av köpta koncerninterna tjänster.

Rörelsemarginalen (netto) uppgick till 28 procent, med justering för spelskatt uppgick rörelsemarginalen till 47 procent (52).

Resultatet för årets första nio månader uppgick till 2 048 MSEK (3 292), vilket är 1 244 MSEK lägre än samma period 2018. Resultatet är påverkat av spelskatt och en beräknad inkomstskatt, samt effekten av en uppskjuten skatteintäkt.

## Investeringar

Investeringar i materiella anläggningstillgångar uppgick till 441 MSEK (79) och avser främst inköp av nya värdeautomater till Vegas. Investeringar i immateriella tillgångar uppgick till 27 MSEK (56) och avser främst utveckling av spelplattform. Investeringar i finansiella tillgångar uppgick till 117 MSEK (81) och avyttringar uppgick till 139 MSEK (158).

## Finansiell ställning och kassaflöde

Koncernens egna kapital uppgick vid periodens slut till 2 153 MSEK (3 353). Soliditeten som påverkats av resultatet, men främst på grund av skatten, uppgick till 33 procent (50).

Kassaflödet från den löpande verksamheten uppgick till 1 982 MSEK (3 272). Kassaflödet från investeringsverksamheten uppgick till -446 MSEK (-58), vilket är nettot av inköp och avyttringar avseende materiella, immateriella och finansiella tillgångar.

Kassaflödet från finansieringsverksamheten uppgick till -3 371 MSEK (-3 791), varav -3 328 MSEK avser utbetalning till ägaren svenska staten. Periodens kassaflöde uppgick till -1 835 MSEK (-578) och likvida medel uppgick vid periodens slut till 1 897 MSEK (2 940).

## Moderbolag

I moderbolaget ingår spelverksamhet som omfattar nummer-spel, lotter och spel på värdeautomaterna Vegas.

Nettospelintäkterna uppgick till 3 920 MSEK (5 567), en minskning med 1 647 MSEK jämfört med samma period 2018. Förklaringen till avvikelserna är i huvudsak den uppdelning av verksamheten som inneburit att affärsområdet Sport & Casino från den 1 januari 2019 drivs i dotterbolaget Svenska Spel Sport & Casino AB.

Rörelseresultatet för perioden uppgick till 1 454 MSEK (2 973), vilket är en minskning med 1 519 MSEK.

Moderbolagets investeringar i materiella anläggningstillgångar uppgick till 415 MSEK (65) och investeringar i immateriella tillgångar uppgick till 27 MSEK (39). Investeringar i finansiella tillgångar uppgick till 117 MSEK (81) samt avyttringar med 139 MSEK (158).

# Finansiella rapporter

## Rapport över totalresultat i sammandrag, koncern

MSEK	Not	2019 Jul-sep	2018 Jul-sep	2019 Jan-sep	2018 Jan-sep	2018 Helår
Nettospelintäkter	2	2 013	2 125	6 110	6 394	8 784
Övriga intäkter	2	55	59	182	187	297
Spelskatt		-377	—	-1 160	—	—
Direkta kostnader i spelverksamheten m.m.		-279	-301	-874	-952	-1 300
<b>Nettoomsättning från spelverksamhet m.m.</b>		<b>1 413</b>	<b>1 883</b>	<b>4 258</b>	<b>5 629</b>	<b>7 780</b>
Aktiverat arbete för egen räkning		6	7	21	20	32
Personalkostnader	3	-257	-246	-870	-846	-1 146
Övriga externa kostnader	7	-439	-407	-1 470	-1 324	-1 893
Av- och nedskrivningar immateriella och materiella anläggningstillgångar	7	-84	-62	-248	-186	-248
<b>Rörelseresultat</b>		<b>639</b>	<b>1 176</b>	<b>1 692</b>	<b>3 293</b>	<b>4 525</b>
Ränte- och övriga finansiella intäkter		4	9	43	13	14
Ränte- och övriga finansiella kostnader	7	-10	-9	-53	-14	-17
<b>Resultat efter finansiella poster</b>		<b>634</b>	<b>1 176</b>	<b>1 682</b>	<b>3 292</b>	<b>4 522</b>
Skatter	6,7	590	0	367	-0	0
<b>Resultat</b>		<b>1 223</b>	<b>1 176</b>	<b>2 048</b>	<b>3 292</b>	<b>4 522</b>
Övrigt totalresultat		—	—	—	—	—
<b>Summa totalresultat</b>		<b>1 223</b>	<b>1 176</b>	<b>2 048</b>	<b>3 292</b>	<b>4 522</b>
Hänförligt till moderbolagets aktieägare		1 223	1 176	2 048	3 292	4 522
<b>Resultat per aktie</b>						
Antal aktier på balansdagen		2000	2 000	2000	2 000	2 000
Resultat per aktie, TSEK		612	588	1 024	1 646	2 261

## Balansräkning i sammandrag, koncern

MSEK	Not	2019-09-30	2018-09-30	2018-12-31
Immateriella tillgångar		124	146	159
Materiella anläggningstillgångar	7	1 449	796	796
Finansiella tillgångar	5	2 156	1 377	1 370
<b>Summa anläggningstillgångar</b>		<b>3 729</b>	<b>2 319</b>	<b>2 325</b>
Kundfordringar och övriga fordringar	4,7	761	960	2 012
Kortfristiga placeringar	5	41	519	117
Likvida medel		1 897	2 940	3 732
<b>Summa omsättningstillgångar</b>		<b>2 698</b>	<b>4 419</b>	<b>5 861</b>
<b>Summa tillgångar</b>		<b>6 428</b>	<b>6 738</b>	<b>8 185</b>
Eget kapital	7	2 153	3 353	4 583
Långfristiga obetalda vinster	5	1 198	1 180	1 173
Övriga långfristiga skulder	7	294	10	10
Leverantörsskulder och övriga skulder	7	1 259	864	1 015
Kortfristiga obetalda och fonderade vinster	5	1 524	1 331	1 405
<b>Summa eget kapital och skulder</b>		<b>6 428</b>	<b>6 738</b>	<b>8 185</b>



## Kassaflödesanalys i sammandrag, koncern

MSEK	Not	2019 Jan-sep	2018 Jan-sep	2018 Helår
<b>Den löpande verksamheten</b>				
Resultat		2 048	3 292	4 522
Justeringar för poster som ej ingår i kassaflödet		-432	194	259
<b>Kassaflöde från den löpande verksamheten före förändring av rörelsetillgångar och rörelseskulder</b>		<b>1 617</b>	<b>3 486</b>	<b>4 781</b>
<b>Kassaflöde från förändring av rörelsetillgångar och rörelseskulder</b>				
Förändring rörelsetillgångar		86	93	-58
Förändring rörelseskulder		279	-308	-94
<b>Kassaflöde från den löpande verksamheten</b>		<b>1 982</b>	<b>3 272</b>	<b>4 629</b>
<b>Investeringsverksamheten</b>				
Investeringar i immateriella tillgångar		-27	-56	-89
Investeringar i materiella tillgångar		-441	-79	-121
Avyttring av materiella anläggningstillgångar		0	0	0
Investeringar i finansiella tillgångar		-117	-81	-119
Avyttring av finansiella tillgångar		139	158	606
<b>Kassaflöde från investeringsverksamheten</b>		<b>-446</b>	<b>-58</b>	<b>277</b>
<b>Finansieringsverksamheten</b>				
Utbetalning till ägaren, svenska staten	4	-3 328	-3 791	-4 691
Amortering leasingskuld	7	-42	—	—
<b>Kassaflöde från finansieringsverksamheten</b>		<b>-3 371</b>	<b>-3 791</b>	<b>-4 691</b>
<b>Kassaflöde</b>		<b>-1 835</b>	<b>-578</b>	<b>215</b>
Likvida medel vid periodens början		3 732	3 517	3 517
Likvida medel vid periodens slut		1 897	2 940	3 732

## Förändringar i eget kapital i sammandrag, koncern

MSEK	Aktiekapital	Reservfonder	Balanserad vinst	Summa eget kapital hänförligt till moder- bolagets aktieägare
<b>Ingående balans per 1 januari 2018</b>	<b>0,2</b>	<b>0,1</b>	<b>4 752</b>	<b>4 752</b>
Summa totalresultat perioden 1 januari - 30 september			3 292	3 292
Utdelning till ägaren, svenska staten			-4 691	-4 691
<b>Utgående balans per 30 september 2018</b>	<b>0,2</b>	<b>0,1</b>	<b>3 353</b>	<b>3 353</b>
<b>Ingående balans per 1 januari 2019</b>	<b>0,2</b>	<b>0,1</b>	<b>4 583</b>	<b>4 583</b>
Summa totalresultat perioden 1 januari - 30 september			2 048	2 048
Utdelning till ägaren, svenska staten			-4 478	-4 478
<b>Utgående balans per 30 september 2019</b>	<b>0,2</b>	<b>0,1</b>	<b>2 153</b>	<b>2 153</b>

## Resultaträkning i sammandrag, moderbolag

MSEK	Not	2019 Jul-sep	2018 Jul-sep	2019 Jan-sep	2018 Jan-sep	2018 Helår
Nettospelintäkter	2	1 307	1 832	3 920	5 567	7 682
Övriga intäkter	2	147	39	457	125	210
Spelskatt		-246	—	-756	—	—
Direkta kostnader i spelverksamheten m.m.		-205	-295	-628	-935	-1 277
<b>Nettoomsättning från spelverksamhet m.m.</b>		<b>1 003</b>	<b>1 576</b>	<b>2 993</b>	<b>4 757</b>	<b>6 615</b>
Aktiverat arbete för egen räkning		6	5	21	12	19
Personalkostnader	3	-121	-135	-415	-475	-648
Övriga externa kostnader		-307	-359	-994	-1 179	-1 687
Av- och nedskrivningar immateriella och materiella anläggningstillgångar		-52	-48	-152	-142	-190
<b>Rörelseresultat</b>		<b>529</b>	<b>1 039</b>	<b>1 454</b>	<b>2 973</b>	<b>4 110</b>
Resultat från andelar i koncernföretag		—	—	—	—	409
Ränte- och övriga finansiella intäkter		5	10	44	13	15
Ränte- och övriga finansiella kostnader		-8	-9	-48	-14	-17
<b>Resultat efter finansiella poster</b>		<b>525</b>	<b>1 039</b>	<b>1 450</b>	<b>2 972</b>	<b>4 516</b>
Skatter		-113	—	310	—	—
<b>Resultat</b>		<b>412</b>	<b>1 039</b>	<b>1 139</b>	<b>2 972</b>	<b>4 516</b>
Övrigt totalresultat		—	—	—	—	—
<b>Summa totalresultat</b>		<b>412</b>	<b>1 039</b>	<b>1 139</b>	<b>2 972</b>	<b>4 516</b>

## Balansräkning i sammandrag, moderbolag

MSEK	Not	2019-09-30	2018-09-30	2018-12-31
Immateriella tillgångar		97	129	126
Materiella anläggningstillgångar		669	363	354
Finansiella tillgångar	5	1 852	1 816	1 840
<b>Summa anläggningstillgångar</b>		<b>2 618</b>	<b>2 308</b>	<b>2 320</b>
Kundfordringar och övriga fordringar	4	884	929	2 376
Kortfristiga placeringar	5	41	519	117
Likvida medel		1 785	2 820	3 589
<b>Summa omsättningstillgångar</b>		<b>2 710</b>	<b>4 267</b>	<b>6 082</b>
<b>Summa tillgångar</b>		<b>5 328</b>	<b>6 575</b>	<b>8 401</b>
Eget kapital		1 218	3 012	4 557
Långfristiga obetalda vinster	5	1 198	1 180	1 173
Övriga långfristiga skulder		9	9	9
Leverantörsskulder och övriga skulder		1 529	1 055	1 371
Kortfristiga obetalda och fonderade vinster	5	1 374	1 319	1 292
<b>Summa eget kapital och skulder</b>		<b>5 328</b>	<b>6 575</b>	<b>8 401</b>

## Kassaflödesanalys i sammandrag, moderbolag

MSEK	Not	2019 Jan-sep	2018 Jan-sep	2018 Helår
<b>Den löpande verksamheten</b>				
Resultat		1 139	2 972	4 516
Justeringar för poster som ej ingår i kassaflödet		161	150	-209
Erhållen utdelning från dotterbolag		409	443	443
<b>Kassaflöde från den löpande verksamheten före förändring av rörelsetillgångar och rörelseskulder</b>		<b>1 710</b>	<b>3 564</b>	<b>4 750</b>
<b>Kassaflöde från förändring av rörelsetillgångar och rörelseskulder</b>				
Förändring rörelsetillgångar		-67	81	-57
Förändring rörelseskulder		217	-348	-70
<b>Kassaflöde från den löpande verksamheten</b>		<b>1 859</b>	<b>3 297</b>	<b>4 623</b>
<b>Investeringsverksamheten</b>				
Investeringar i immateriella tillgångar		-27	-39	-56
Investeringar i materiella anläggningstillgångar		-415	-65	-84
Avyttring av materiella anläggningstillgångar		0	0	0
Investeringar i finansiella tillgångar		-117	-81	-119
Avyttring av finansiella tillgångar		139	158	606
Förändring av långfristig fordran till dotterbolag		85	-25	-50
Investeringar i dotterbolag		—	—	-6
<b>Kassaflöde från investeringsverksamheten</b>		<b>-335</b>	<b>-52</b>	<b>292</b>
<b>Finansieringsverksamheten</b>				
Utbetalning till ägaren, svenska staten	4	-3 328	-3 791	-4 691
<b>Kassaflöde från finansieringsverksamheten</b>		<b>-3 328</b>	<b>-3 791</b>	<b>-4 691</b>
<b>Kassaflöde</b>		<b>-1 804</b>	<b>-546</b>	<b>223</b>
<b>Likvida medel vid periodens början</b>		<b>3 589</b>	<b>3 366</b>	<b>3 366</b>
<b>Likvida medel vid periodens slut</b>		<b>1 785</b>	<b>2 820</b>	<b>3 589</b>

## Förändringar i eget kapital i sammandrag, moderbolag

MSEK	Bundet eget kapital			Fritt eget kapital	Summa eget kapital
	Aktiekapital	Reservfonder	Fond för utvecklingsutgifter	Balanserade vinstmedel och årets resultat	
<b>Ingående balans per 1 januari 2018</b>	<b>0,2</b>	<b>0,1</b>	<b>41</b>	<b>4 691</b>	<b>4 732</b>
Summa totalresultat perioden 1 januari - 30 september			—	2 972	2 972
Årets utgifter för eget utvecklingsarbete			39	-39	—
Upplösning till följd av avskrivningar			-13	13	—
Utdelning till ägaren, svenska staten			—	-4 691	-4 691
<b>Utgående balans per 30 september 2018</b>	<b>0,2</b>	<b>0,1</b>	<b>66</b>	<b>2 946</b>	<b>3 012</b>
<b>Ingående balans per 1 januari 2019</b>	<b>0,2</b>	<b>0,1</b>	<b>79</b>	<b>4 478</b>	<b>4 557</b>
Summa totalresultat perioden 1 januari - 30 september			—	1 139	1 139
Årets utgifter för eget utvecklingsarbete			27	-27	—
Upplösning till följd av avskrivningar			-25	25	—
Utdelning till ägaren, svenska staten			—	-4 478	-4 478
<b>Utgående balans per 30 september 2019</b>	<b>0,2</b>	<b>0,1</b>	<b>81</b>	<b>1 137</b>	<b>1 218</b>

# Noter

## NOT 1 REDOVISNINGSPRINCIPER

Svenska Spels delårsrapport för perioden januari – september 2019 är upprättad i enlighet med International Accounting Standard (IAS) 34, Delårsrapportering. Upplýsningar enligt IAS 34 Delårsrapportering lämnas såväl i noter som på annan plats i delårsrapporten. Samma redovisningsprinciper och beräkningar har i huvudsak tillämpats som i Svenska Spels årsredovisning 2018. Nya redovisningsprinciper som tillämpas från 2019 avser IFRS 16. Nytt från 2019-01-01 är även att koncernen omfattas av den nya lagen om skatt på spel och inget av koncernens bolag är längre undantagna för inkomstskatt. Vidare upprättas ingen segmentsredovisning enligt IFRS, då det för bolag med statligt ägande som inte har aktier eller andra överlåtbara värdepapper upptagna till handel på en reglerad marknad inte är ett krav att upprätta segmentsredovisning enligt IFRS. Koncernredovisningen har upprättats i enlighet med anvisningar enligt International Financial Reporting Standards (IFRS) utgivna av International Accounting Standards Board (IASB) samt tolkningar av IFRS Interpretations Committee (IFRIC) sådana de antagits av EU. Vidare har årsredovisningslagen samt Rådet för finansiell rapportering rekommendation RFR 1 "Kompletterande redovisningsregler för koncerner" tillämpats.

Moderbolagets rapport är upprättad enligt årsredovisningslagen och RFR 2 om redovisning för juridiska personer.

Koncernen tillämpar från och med 2019-01-01 IFRS 16 Leasing som ersätter IAS 17 Leasingavtal. Enligt IFRS 16 ska alla leasingavtal redovisas som en skuld och tillgång i balansräkningen. Koncernen har valt att undanta leasingavtal med en löptid på mindre än 12 månader samt leasing av mindre värde. Dessa leasingavtal redovisas som en rörelsekostnad linjärt över leasingperioden. Som övergångsmetod till IFRS 16 har modifierad retroaktiv metod använts och tillgångsvärdet har satts lika med skulden. Tillämpningen genomförs

endast på koncern. Leasingskulden värderas initialt till nuvärdet av avtalens kvarvarande leasingavgifter, diskonterade med den marginella låneräntan. Nyttjanderätterna redovisas vid anskaffningstillfället till värdet motsvarande skulden. I efterföljande perioder redovisas nyttjanderätterna till anskaffningsvärde efter avdrag för ackumulerade av- och nedskrivningar. Avskrivningar sker över beräknad nyttjandeperiod. För ytterligare information avseende förändringarna enligt standarden, se not 7. Övriga nya eller reviderade IFRS-standarder och IFRIC-tolkningar som har trätt i kraft sedan 1 januari 2019 bedöms inte ha väsentlig effekt på koncernens finansiella rapporter.

Från den 1 januari 2019 blev moderbolaget AB Svenska Spel och dotterbolagen Casino Cosmopol AB respektive Svenska Spel Sport & Casino AB skatteskyldiga för näringsverksamhet. I samband med beskattningsinträdet inleddes en utredning kring hur bolagen ska hantera avskrivningar skattemässigt. Eftersom det har funnits vissa osäkerheter i frågan har ingen uppskjuten skatt redovisats under de två första kvartalen 2019, hänförligt till skillnader mellan redovisade och skattemässiga värden. Under tredje kvartalet 2019 lämnade Skatteverket ett beslut till bolaget som innebar att osäkerheterna klarades vilket resulterade i slutsatsen att det finns temporära skillnader mellan redovisade och skattemässiga värden. Därför har uppskjuten skatt avseende de temporära skillnaderna redovisats i tredje kvartalet, se not 6.

Svenska Spels delårsrapport för perioden januari – september 2019 är upprättad i enlighet med ägarens riktlinjer för ekonomisk rapportering och har godkänts för publicering enligt styrelsebeslut den 23 oktober 2019.

**NOT 2 NETTOSPELINTÄKTER PER AFFÄRSOMRÅDE OCH ÖVRIGA INTÄKTER**

Koncern					
MSEK	2019 Jul-sep	2018 Jul-sep	2019 Jan-sep	2018 Jan-sep	2018 Helår
Sport & Casino	462	470	1 467	1 429	2 002
Tur	1 123	1 141	3 365	3 461	4 787
Casino Cosmopol & Vegas	429	513	1 278	1 504	1 995
<b>Summa nettospelintäkter<sup>1)</sup></b>	<b>2 013</b>	<b>2 125</b>	<b>6 110</b>	<b>6 394</b>	<b>8 784</b>
Övriga intäkter <sup>2)</sup>	55	59	182	187	297
Moderbolag					
MSEK	2019 Jul-sep	2018 Jul-sep	2019 Jan-sep	2018 Jan-sep	2018 Helår
Sport & Casino	—	470	—	1 429	2 002
Tur	1 123	1 141	3 365	3 461	4 787
Casino Cosmopol & Vegas <sup>3)</sup>	184	221	555	677	893
<b>Summa nettospelintäkter<sup>1)</sup></b>	<b>1 307</b>	<b>1 832</b>	<b>3 920</b>	<b>5 567</b>	<b>7 682</b>
Övriga intäkter <sup>2)</sup>	147	39	457	125	210

1) Nettospelintäkter för lotter uppstår vid försäljningstillfället medan nettospelintäkter för övriga spel uppstår vid avslutad spelomgång alternativt avslutad dragning. I Tur uppgår nettospelintäkter för lotter under perioden till 1 096 MSEK (1 108) och under kvartalet till 359 MSEK (358), för både koncern och moderbolag.

2) I övriga intäkter ingår intäkter från restaurangverksamhet, hyresintäkter från uthyrning av inventarier till ombud, inlämningsavgifter i butik, intäkter avseende preskriberade (oinlösta) vinster och öresavkortningar samt entréintäkter till casinona.

3) I moderbolaget redovisas enbart Vegas nettospelintäkter i affärsområdet Casino Cosmopol & Vegas.

**NOT 3 FÖRÄNDRINGAR I KRETSEN LEDANDE BEFATTNINGSHAVARE OCH STYRELSEN**

Tidigare har meddelats att Kristina Askstedt, chef för affärsområde Tur och Marie Loob, finansdirektör/vVD lämnat bolaget för nya uppdrag. Anna Romboli har utsetts till ny chef för affärsområde Tur och tillträdde den 12 augusti. Eva Stoppel har utsetts till ny finansdirektör och tillträdde den 1 september.

Carolina Swaffer har utsetts till chef för den nyetablerade enheten Retail & Kundenservice och tillträdde den 1 juni.

Jörgen Olofsson har lämnat tjänsten som IT-direktör i bolaget. Mikael Franzén har utsetts som ny IT-direktör och tillträdde den 1 september.

Samtliga nyrekryterade chefer ingår i koncernledningen och rapporterar till VD.

**NOT 4 UTBETALNING TILL ÄGAREN, SVENSKA STATEN**

Bolagets vinstmedel under räkenskapsåret 2018 har lånats ut räntefritt till ägaren, svenska staten. Inbetalningarna har skett kvartalsvis 31 juli, 31 oktober, 15 februari och med slutavräkning mot lämnad utdelning efter beslut av Svenska Spels årsstämma.

Avseende 2018 års resultat har 4 478 MSEK (4 691) utdelats till svenska staten efter beslut på 2019 års årsstämma. Av beslutad utdelning har 1 150 MSEK betalats in i förskott under 2018. Resterande del på 3 328 MSEK har betalats under 2019. Inga förskott avseende 2019 års prognosticerade resultat har utbetalats till svenska staten.

**NOT 5 FINANSIELLA INSTRUMENT**

Svenska Spel värderar realränteobligationer, statsobligationer och bostadsobligationer till verkligt värde via resultaträkningen. I enlighet med IFRS 13 har realränteobligationer, statsobligationer och bostadsobligationer kategoriserats i värdehierarki 1 eftersom de värderas baserat på marknadspriser.

Koncernens obetalda vinster avseende Triss Månadsklöver värderas till verkligt värde via resultaträkningen och i värdehierarki 2 eftersom de värderas med observerbara marknadsdata. Obetalda vinster avser skuld till vinnare i Triss Månadsklöver för framtida utbetalningar som Svenska Spel har åtagit sig att göra. Kassaflöden diskonteras med en

räntekurva som är framräknad från de existerande likvida och marknadsvärderade nominella obligationer som svenska staten emitterar.

I de fall Svenska Spel har garanterat vinnarna i Triss Månadsklöver inflationsjusterade utbetalningar så räknas framtida kassaflöden upp med aktuellt KPI. Diskonteringskurvan som används är en realräntekurva framräknad ifrån de existerande likvida och marknadsvärderade realränteobligationer som svenska staten emitterar.

## Verkligt värde hierarkier

	2019-09-30			2018-12-31		
	Nivå 1	Nivå 2	Nivå 3	Nivå 1	Nivå 2	Nivå 3
<b>Tillgångar, MSEK</b>						
Realränteobligationer	756	—	—	827	—	—
Statsobligationer	704	—	—	617	—	—
Bostadsobligationer	35	—	—	35	—	—
<b>Skulder, MSEK</b>						
Obetalda vinster Triss Månadsklöver	—	1 373	—	—	1 347	—

**NOT 6 SKATTER**

I samband med att moderbolaget AB Svenska Spel och dotterbolagen Casino Cosmopol AB respektive Svenska Spel Sport & Casino AB blev skatteskyldiga för näringsverksamhet uppstod vissa temporära skillnader mellan redovisade och skattemässiga värden. Uppskjuten skatt avseende de

temporära skillnaderna har redovisats i tredje kvartalet. I tabellen nedan framgår vilka poster de temporära skillnaderna avser och till vilket belopp den uppskjutna skatten har påverkat resultatet.

Redovisade i koncernens resultaträkning, MSEK	2019 Jul-sep	2018 Jul-sep	2019 Jan-sep	2018 Jan-sep
<b>Uppskjuten skattekostnad (-)/ skatteintäkt avseende temporära skillnader</b>				
Förvärvade immateriella tillgångar ej upptagna i redovisningen	687	—	687	—
Immateriella tillgångar och materiella anläggningstillgångar upptagna i redovisningen	0	0	6	-0
Finansiella tillgångar	1	—	-3	—
<b>Totalt redovisad uppskjuten skatt</b>	<b>689</b>	<b>0</b>	<b>691</b>	<b>-0</b>
Aktuell skatt	-99	—	-321	—
Övriga skatter	0	—	-3	—
<b>Totalt redovisade skatter</b>	<b>590</b>	<b>0</b>	<b>367</b>	<b>-0</b>

**NOT 7 LEASINGAVTAL**

De största leasingavtalen i koncernen avser leasing av kontors- och casinolokaler samt datahallar och har fram till 2018-12-31 redovisats som operationell lease. Från och med 2019-01-01 redovisar koncernen nyttjanderättstillgångar och leasingkulder för de flesta leasingavtal, det vill säga leasingavtalen ingår i balansräkningen. Leasingkulden redovisas som övriga långfristiga respektive kortfristiga skulder i koncernens balansräkning medan nyttjanderätterna redovisas som materiella anläggningstillgångar. Koncernen har valt att inte inkludera de avtal som har en återstående leasingperiod om 12 månader eller kortare i balansräkningen. Initiala direkta utgifter har exkluderats från värderingen av nyttjanderättstillgången.

För beräkningar har kontraktstidens löptid använts och i de

fall det finns option om förlängning och det har bedömts rimligt säkert att kontraktstiden förlängs, har längre löptid använts. Löptiderna ligger mellan 1 - 12 år med en marginell låneränta om 1,10 - 2,06 %. Kontrakten faktureras uteslutande i förskott. Efter slutliga beräkningar fick leasingtillgångar ett ingående värde på 392 MSEK och leasingkulder uppgick till 388 MSEK. Skillnaden mellan ingående balans för tillgång och skuld utgörs av förutbetalda kostnader. Ingen effekt på eget kapital medan effekten på resultatet efter skatt för hela 2019 beräknas uppgå till -2 MSEK, baserat på befintliga leasingavtal vid årsskiftet 2018. Nedan framgår förändringarna i koncernens finansiella rapporter enligt övergången från IAS 17 till IFRS 16.

Påverkade poster i koncernens balansräkningen, MSEK	2018-12-31	Justering IB enligt IFRS 16	2019-01-01	Justering 2019-09-30 enligt IFRS 16
Materiella anläggningstillgångar	796	403	1 198	358
Kundfordringar och övriga fordringar	2 012	-15	1 997	-15
Eget kapital	4 583	0	4 583	-2
Övriga långfristiga skulder	10	326	336	284
Leverantörsskulder och övriga skulder	1 015	61	1 076	61

Effekter på koncernens resultaträkning, MSEK	Jan-sep 2019 enligt IAS 17	Jan-sep 2019 enligt IFRS 16
Övriga externa kostnader	-1 517	-1 470
Avskrivningar materiella anläggningstillgångar	-203	-248
Ränte- och övriga finansiella kostnader	-48	-53
Skatt	-322	-321
Resultat	2 050	2 048

MSEK	2018-12-31	2019-01-01	2019-09-30
Eget kapital	4 583	4 583	2 153
Balansomslutning	8 185	8 573	6 428
<b>Soliditet %</b>	<b>56</b>	<b>53</b>	<b>33</b>

IFRS 16 har inte haft någon väsentlig påverkan på koncernens soliditet.

## Alternativa nyckeltal

Bolaget presenterar finansiella mått i delårsrapporten som inte definieras enligt IFRS. Bolaget anser att dessa mått ger värdefull kompletterande information till bolagets ledning och intressenter då de möjliggör utvärdering av försäljning samt ägarens finansiella krav. Eftersom inte alla företag

beräknar finansiella mått på samma sätt, är dessa inte alltid jämförbara med mått som används av andra företag. Dessa finansiella mått ska därför inte ses som en ersättning för mått som definieras enligt IFRS.

Nyckeltal	Beskrivning	Användningsområde
Bruttospelintäkter	Kundernas insatser för alla spel och lotter under perioden, exklusive insatser för flerveckorsspel avseende framtida perioder.	Intäktsmått som visar kundernas insatser.
Nettospelintäkter (inget alternativt nyckeltal)	Kundernas insatser minus vinnarnas andel.	Intäktsmått som beskriver kundernas insatser efter utbetalda vinster.
Direkta kostnader i spelverksamheten m.m.	Provisioner, ersättning för vinstutbetalningar, varukostnader för restaurangverksamhet samt övriga intäktrelaterade kostnader.	Mått som visar de direkta kostnaderna för koncernens produkter.
Nettoomsättning från spelverksamheten m.m.	Nettospelintäkter och övriga intäkter minus spelskatt och direkta kostnader i spelverksamheten m.m.	Motsvarar bruttovinst och anger bolagets överskott före driftskostnader.
Rörelsemarginal netto	Rörelseresultat i procent av nettospelintäkter.	Mått på kostnadseffektivitet.
Rörelsemarginal netto justerad	Rörelseresultat justerat för spelskatt i procent av nettospelintäkter.	Mått på kostnadseffektivitet.
Rörelsemarginal brutto	Rörelseresultat i procent av totala intäkter (bruttospelintäkter och övriga intäkter).	Mått på kostnadseffektivitet.
Rörelsemarginal brutto justerad	Rörelseresultat justerat för spelskatt i procent av totala intäkter (bruttospelintäkter och övriga intäkter).	Mått på kostnadseffektivitet.
Soliditet	Eget kapital i procent av balansomslutning.	Mått på bolagets betalningsförmåga på lång sikt.

### Redovisning av alternativa nyckeltal, koncern

MSEK	2019 Jul-sep	2018 Jul-sep	2019 Jan-sep	2018 Jan-sep	2018 Helår
Bruttospelintäkter	4 603	5 038	14 064	15 309	21 008
Vinnarnas andel	-2 590	-2 913	-7 955	-8 915	-12 224
<b>Nettospelintäkter</b>	<b>2 013</b>	<b>2 125</b>	<b>6 110</b>	<b>6 394</b>	<b>8 784</b>
Övriga intäkter	55	59	182	187	297
Spelskatt	-377	—	-1 160	—	—
Direkta kostnader i spelverksamheten m.m.	-279	-301	-874	-952	-1 300
<b>Nettoomsättning från spelverksamhet m.m.</b>	<b>1 413</b>	<b>1 883</b>	<b>4 258</b>	<b>5 629</b>	<b>7 780</b>
Bruttospelintäkter	4 603	5 038	14 064	15 309	21 008
Övriga intäkter	55	59	182	187	297
<b>Totala intäkter</b>	<b>4 659</b>	<b>5 097</b>	<b>14 247</b>	<b>15 496</b>	<b>21 305</b>
Rörelseresultat	639	1 176	1 692	3 293	4 525
Spelskatt	377	—	1 160	—	—
<b>Rörelseresultat justerat för spelskatt</b>	<b>1 016</b>	<b>1 176</b>	<b>2 852</b>	<b>3 293</b>	<b>4 525</b>
<b>Rörelsemarginal netto (rörelseresultat / nettospelintäkter), %</b>	<b>32</b>	<b>55</b>	<b>28</b>	<b>52</b>	<b>52</b>
<b>Rörelsemarginal netto justerad (rörelseresultat justerat för spelskatt / nettospelintäkter), %</b>	<b>50</b>	<b>55</b>	<b>47</b>	<b>52</b>	<b>52</b>
<b>Rörelsemarginal brutto (rörelseresultat / totala intäkter), %</b>	<b>14</b>	<b>23</b>	<b>12</b>	<b>21</b>	<b>21</b>
<b>Rörelsemarginal brutto justerad (rörelseresultat justerat för spelskatt / totala intäkter), %</b>	<b>22</b>	<b>23</b>	<b>20</b>	<b>21</b>	<b>21</b>

MSEK	2019-09-30	2018-09-30	2018-12-31
Eget kapital	2 153	3 353	4 583
Balansomslutning	6 428	6 738	8 185
<b>Soliditet, %</b>	<b>33</b>	<b>50</b>	<b>56</b>



## Flerårsöversikt nettospelintäkter

Koncern, MSEK	2018	2017	2016	2015	2014
<b>Affärsområde</b>					
Sport & Casino	2 002	2 020	1 907	1 837	1 806
Tur	4 787	4 716	4 708	4 717	4 674
Casino Cosmopol & Vegas	1 995	2 244	2 378	2 407	2 461
<b>Säljkanal</b>					
Ombud	3 949	4 342	4 556	4 719	4 803
Online	2 718	2 265	1 923	1 691	1 523
Restaurang & Bingohallar	893	1 115	1 206	1 227	1 302
Casino (fysiska)	1 101	1 128	1 172	1 180	1 159
Övrigt	123	129	136	144	154

## Kvartalsöversikt nettospelintäkter

Koncern, MSEK	2019 Jul-sep	2019 Apr-jun	2019 Jan-mar	2018 Okt-dec	2018 Jul-sep	2018 Apr-jun	2018 Jan-mar	2017 Okt-dec
<b>Affärsområde</b>								
Sport & Casino	462	462	544	573	470	438	521	618
Tur	1 123	1 144	1 099	1 326	1 141	1 153	1 167	1 315
Casino Cosmopol & Vegas	429	433	416	491	513	492	499	548
<b>Säljkanal</b>								
Ombud	822	869	879	1 095	907	939	1 009	1 222
Online	737	710	736	774	675	621	648	679
Restaurang & Bingohallar	184	187	183	217	221	225	231	254
Casino (fysiska)	244	246	233	274	293	267	268	294
Övrigt	25	27	28	31	30	31	31	33

## Övriga begrepp

**Arbetsmiljöindex:** Omfattar mätning av hälsa och arbetsbelastning, motivation, socialt klimat, ledarskap samt kunskap, resurser och förutsättningar. Mäts två gånger per år.

**Casino:** Spel vid Casino Cosmopols fyra fysiska casinon.

**Casino Cosmopol & Vegas:** Roulette, tärnings- och kortspel, spelautomater på Casino Cosmopol samt spel på värdeautomaterna Vegas, som finns i restauranger och bingohallar.

**Image:** Image mäter hur stor andel av svenskarna som är uttalat positiva till Svenska Spel. Mäts varje kvartal.

**Mobil:** Spel via mobil och surfplatta.

**NKI:** Nöjd-kund-index mäter hur nöjd kunden är med Svenska Spel. Mäts två gånger per år.

**Ombud:** Spel hos ombud.

**Online:** Spel på svenskaspel.se och mobil.

**Restaurang & Bingohallar:** Spel på värdeautomaterna Vegas i restauranger och bingohallar.

**Spelkollsindex:** Spelkollsindex mäter hur stor andel av Svenska Spels kunder som är medvetna om sitt spelande och gör medvetna val. Mäts två gånger per år.

**Sport & Casino:** Stryktipset, Europatipset, Måltipset, Topptipset och Sportkryss, samt nätbingo, nätpoker, nätcasino och spel på hästar. Oddset är ett samlingsnamn för spelformerna Lången, Matchen, Bomben, Mixen, Powerplay och Challenge.

**Tur:** Lotto, Keno, Joker, Vikinglotto, Eurojackpot, Triss, Penning och SkrapSpel.

Styrelsen och verkställande direktören försäkrar att denna rapport ger en rättvisande översikt av moderbolaget och koncernens verksamhet, ställning och resultat, samt beskriver väsentliga risker och osäkerhetsfaktorer som moderbolaget och de företag som ingår i koncernen står inför.

Visby den 23 oktober 2019

## Revisorernas granskningsrapport

Till styrelsen i AB Svenska Spel

### Inledning

Vi har utfört en översiktlig granskning av den finansiella delårsinformationen i sammandrag (delårsrapport) för AB Svenska Spel per 30 september 2019 och den niomånadersperiod som slutade per detta datum. Det är styrelsen och verkställande direktören som har ansvaret för att upprätta och presentera denna delårsrapport i enlighet med IAS 34 och årsredovisningslagen. Vårt ansvar är att uttala en slutsats om denna delårsrapport grundad på vår översiktliga granskning.

### Den översiktliga granskningens inriktning och omfattning

Vi har utfört vår översiktliga granskning i enlighet med International Standard on Review Engagements ISRE 2410, Översiktlig granskning av finansiell delårsinformation utförd av företags valda revisorer. En översiktlig granskning består av att göra förfrågningar, i första hand till personer som är ansvariga för finansiella frågor och redovisningsfrågor, att utföra analytisk granskning och att vidta andra översiktliga granskningsåtgärder. En översiktlig granskning har en annan inriktning och en betydligt mindre omfattning jämfört med den inriktning och omfattning som en revision enligt ISA och god revisionssed i övrigt har. De granskningsåtgärder som vidtas vid en översiktlig granskning gör det inte möjligt för oss att skaffa oss en sådan säkerhet att vi blir medvetna om alla viktiga omständigheter som skulle kunna ha blivit identifierade om en revision utförts. Den uttalade slutsatsen grundad på en översiktlig granskning har därför inte den säkerhet som en uttalad slutsats grundad på en revision har.

### Slutsats

Grundat på vår översiktliga granskning har det inte kommit fram några omständigheter som ger oss anledning att anse att delårsrapporten inte, i allt väsentligt, är upprättad för koncernens del i enlighet med IAS 34 och årsredovisningslagen samt för moderbolagets del i enlighet med årsredovisningslagen.

Stockholm 23 oktober 2019  
Deloitte AB

Jonas Ståhlberg  
Auktoriserad revisor

**AB Svenska Spel**

Huvudkontor  
621 80 Visby  
Besöksadress: Norra Hansegatan 17, Visby  
Tel 010 - 120 00 00  
www.svenskaspel.se  
Organisationsnummer: 556460-1812

**AB Svenska Spel**

106 10 Stockholm  
Besöksadress: Evenemangsgatan 17, Solna

**Svenska Spel Sport & Casino AB**

106 10 Stockholm  
Besöksadress: Evenemangsgatan 17, Solna

**Svenska Spels kundservice**

Öppet alla dagar dygnet runt  
Telefon 0770-11 11 11 (lokalsamtalskostnad)  
Internet: Kontaktformulär  
Postadress: Svenska Spel, Kundservice, 621 80 Visby  
kundservice@svenskaspel.se

**Pressrum**

Nyhetsrum: om.svenskaspel.se

**Svenska Spel på sociala medier**

facebook.com/svenskaspel  
blogg.svenskaspel.se  
linkedin.com/svenskaspel  
twitter.com/SvSpel\_samhalle  
twitter.com/svenskaspel  
Instagram.com/viarsvenskaspel  
Instagram.com/svenskaspel

**Casino Cosmopol AB**

www.casinocosmopol.se  
Tel 020-219 219

**STOCKHOLM**

Besöksadress: Kungsgatan 65  
stockholm@casinocosmopol.se

**GÖTEBORG**

Besöksadress: Packhusplatsen 7  
goteborg@casinocosmopol.se

**MALMÖ**

Besöksadress: Slottsgatan 33  
malmo@casinocosmopol.se

**SUNDSVALL**

Besöksadress: Casinoparken 1  
sundsvall@casinocosmopol.se



Lotta Örtånäs

Presskontakt  
Telefon 010-120 78 27  
lotta.ortnas@svenskaspel.se



Patrik Hofbauer

Vd och koncernchef  
patrik.hofbauer@svenskaspel.se



Eva Stoppel

Finansdirektör  
eva.stoppel@svenskaspel.se

**Rapportstruktur**

Om inget särskilt anges redovisas alla belopp i miljoner kronor (MSEK). Då belopp har avrundats till MSEK summerar inte alltid tabellerna.

Jämförelsetal inom parentes avser, för resultat och kassaflödesposter, motsvarande period föregående år. Jämförelsetal inom parentes för balansposter avser 2018-12-31.

**Kommande rapporttillfällen**

Bokslutskommuniké, januari - december publiceras i månadskiftet januari/februari 2020.