

Delårsrapport januari – juni 2019

Fortsatt digital tillväxt

Sammanfattning av andra kvartalet

- Nettospelintäkterna för koncernen uppgick till 2 039 MSEK [2 082], en minskning med 2%.
- Online fortsätter att växa med 14% varav mobilen ökar med 21%.
- Rörelseresultatet för koncernen uppgick till 534 MSEK [975], en minskning med 441 MSEK varav 381 MSEK består av spelskatt.
- Resultatet för koncernen uppgick till 417 MSEK [973], en minskning med 556 MSEK varav 490 MSEK består av spelskatt och beräknad inkomstskatt.
- Rörelsemarginalen [netto]²⁾ uppgick till 26%. Med justering för spelskatt uppgick rörelsemarginalen till 45% [47].
- Lansering av tjänsten Spela Tillsammans där kunderna kan köpa andelar till våra olika sportspel.
- Eurojackpot och Vikinglotto erbjuds nu även som pre-numerationstjänst.
- Via ombudens digitala skärmar erbjuds nu en självservice-tjänst där kunden kan fylla i sina sportspelskuponger digitalt.

- Utrullningen av nya Vegasautomater med förstärkt spelansvar har påbörjats, cirka 1 300 av totalt 4 400 har bytts ut och alla ska vara utbytta vid årets slut.
- Svenska Spel har av ägaren fått nya uppdragsmål för Casino Cosmopol och Vegas vad gäller marknadsföring och omsorgsplikt. Dessutom har bolaget fått nya ekonomiska mål.

Sammanfattning av perioden januari - juni

- Nettospelintäkterna för koncernen uppgick till 4 097 MSEK [4 269], en minskning med 4%.
- Rörelseresultatet för koncernen uppgick till 1 053 MSEK [2 118], en minskning med 1 065 MSEK varav 783 MSEK består av spelskatt.
- Resultatet för koncernen uppgick till 825 MSEK [2 116], en minskning med 1 291 MSEK varav 1 005 består av spelskatt och beräknad inkomstskatt.
- Rörelsemarginalen [netto] uppgick till 26%. Med justering för spelskatt uppgick rörelsemarginalen till 45% [50].

2 039

Nettospelintäkter, MSEK (2 082)

26%

Rörelsemarginal (netto) (47%)

48%

Image (49%)

MSEK	2019 Apr-jun	2018 Apr-jun	2019 Jan-jun	2018 Jan-jun	2018 Helår
Nettospelintäkter	2 039	2 082	4 097	4 269	8 784
Nettoomsättning från spelverksamhet m.m. ²⁾	1 425	1 827	2 846	3 746	7 780
Rörelsekostnader	-899	-860	-1 808	-1 640	-3 286
Rörelseresultat	534	975	1 053	2 118	4 525
Investeringar [immateriella och materiella]	232	55	273	102	211
Strategiska nyckeltal					
Nöjd - kund - index (NKI) ¹⁾	—	—	71	—	—
Image %	48	49	—	—	51 ³⁾
Spelkollindex ¹⁾	—	—	85	—	—
Rörelsemarginal netto % ²⁾	26	47	26	50	52
Rörelsemarginal netto justerad % ²⁾	45	47	45	50	52

1) Mäts med nya målgruppsdefinitioner, nya frågeformuleringar och har ett nytt beräkningssätt varför historiska jämförelser inte kan göras.

2) Definition se sidan 15

3) Avser Q4 2018



Vd har ordet

Den positiva utvecklingen fortsätter för vår digitala affär och vi ser en återhämtning vad gäller kundtillväxt och intäkter jämfört med starten på året. Vårt andra kvartal har präglats av stabilisering av Svenska Spels verksamhet efter de stora förändringarna vid årsskiftet.

Affärsområde Sport & Casino – som verkar på den nya marknaden för onlinespel och vadhållning – ökar med mer än 5 procent jämfört med samma kvartal föregående år. Affärsområde Tur minskar med nästan en procent, men det är en upphämtning och stabilisering jämfört med föregående kvartal. Affärsområde Casino Cosmopol & Vegas minskar med nästan 12 procent, och störst påverkan på nettospelintäkterna har Vegas som minskar med 37 MSEK eller närmare 17 procent.

Nettospelintäkterna totalt minskar under det andra kvartalet till 2 039 MSEK, vilket är 2 procent lägre än samma kvartal förra året, men en förbättring i förhållande till föregående kvartal. Rörelsemarginalen (netto) på 26 procent är med anledning av den nya spelskatten avsevärt lägre än föregående år.

Vår digitala affär ökar med 14 procent jämfört med samma kvartal föregående år, varav försäljning i mobilen ökar med 21 procent. Den digitala affären står nu för 35 procent av koncernens nettospelintäkter.

De kunder vi tappade vid årsskiftet i samband med uppdelningen av koncernen och övergången till separata spelkonton hittar nu tillbaka till oss. Vi är glada att kunderna väljer Svenska Spel för att de uppskattar våra produkter och för att det är tryggt och säkert att spela hos oss. Vår image ligger på en hög nivå och är fortsatt högst bland spelbolagen.

Nya spel och gamla kundfavoriter

Affärsområde Sport & Casino erbjuder nu cirka 500 casinospel. Nya spel har öppnats i livecasinot och fler leverantörer har tillkommit bland våra slotsspel. Vi har dessutom lanserat det egna unika nätcasinospellet Untamed Wilds. Andra spännande nyheter från affärsområdet är lanseringen av virtual sports och att vi öppnat

den efterlängtdade tjänsten Spela Tillsammans där våra kunder kan köpa andelar till våra olika sportspel. Hos våra ombud har vi inlett utrollningen av självservice, en ny tjänst med pekskärmarna där kunden kan fylla i sina sportspel via digitala kuponger och sedan betala i kassan – ett välkommet komplement till de fysiska kupongerna.

Vårt populära Eurojackpot har än en gång slagit försäljningsrekord och även rekord i antal spelare. En annan kundfavorit från affärsområde Tur är Trisslotten i form av en landslagströja som lanserades lagom till fotbolls-VM. Keno och Joker har under perioden levererat högsta möjliga vinster till våra kunder.

Under kvartalet har vi ersatt 1 300 gamla Vegasautomater med nya. Förutom en större spelupplevelse innehåller de ett stärkt konsumentskydd då vi är först i världen med att erbjuda Playscans riskbedömning direkt i automaten. Med Playscan kan kunderna hålla koll på sina spelvanor och få råd om hur de håller spelandet på en rimlig nivå. Drygt 4 400 värdeautomater kommer att bytas ut under året.

Stöd till spelberoendeforskning och svensk idrott

Vi fortsätter vårt stöd till forskning om spelberoende genom Svenska Spels Forskningsråd som har beviljat fem miljoner kronor till fem nya forskningsprojekt. På Svenska Spel har vi utökat vårt team som arbetar med omsorgsamtal, de samtal vi gör med kunder där vi identifierat ett förhöjt riskbeteende. Det är glädjande att vårt Spelkoll-index, som mäter hur stor andel av Svenska Spels kunder som är medvetna om sitt spelande och gör medvetna val, ligger på den höga nivån 85 under första halvåret i år.

Vi har nyligen välkomnat två nya samarbetspartners till Svenska Spel: Svenska Olympiska Kommittén och Skidförbundets längdlandslag. Vi ser fram emot spännande samarbeten under många år framåt. Vi har följt en annan av våra partners, fotbollslandslaget, under dam-VM i Frankrike och är mycket imponerade av prestationen och bronsmedaljen! Under kvartalet har vi genom vår spons-

"Fortsatt omtänksamhet om våra kunder"

ring också varit delaktiga vid SM-veckan i Malmö, herrarnas ishockey-VM och SM-finalerna i innebandy. Det har varit ett intensivt kvartal på

den nya spelmarknaden där Spelinspektionen agerat kraftfullt. Det är positivt för alla svenska konsumenter eftersom det visar att konsumentskyddet stärkts. Som hela svenska folkets spelbolag vill vi att spel ska vara till glädje för alla. Det innebär att vårt fokus framåt är offensivt, men med fortsatt omtänksamhet om våra kunder.

Visby 18 juli 2019

Patrik Hofbauer

Vd och koncernchef

Om Svenska Spel

Vårt viktigaste mål är att varje dag skapa spelglädje för hela svenska folket med vårt breda utbud av omtyckta varumärken på ett hållbart och ansvarsfullt sätt.

Svenska Spels verksamhet fördelas på tre affärsområden: Sport & Casino, Tur och Casino Cosmopol & Vegas.

Affärsområde Sport & Casino

Kunder som spelar sportspel och casinospel online möter Svenska Spel inom affärsområdet Sport & Casino. Några av våra äldsta och mest älskade spel är sportspel, till exempel Stryktipset som hade premiär 1934. Våra sportspel förenar idrottsupplevelsen med spänningen i spelandet. Genom att erbjuda attraktiva sportspel som möter våra kunders förväntningar skapar vi krydda i vardagen. Vi har ett attraktivt och unikt utbud av poolspel på sport. Vi möter våra kunder både hos våra ombud och online, men de senaste åren har vi ökat vårt spelutbud online avsevärt.

Omregleringen av den svenska spelmarknaden har gett oss möjligheten att erbjuda nätcasino, som är den enskilt största och snabbast växande produkten på marknaden. Vi är väl medvetna om riskerna i vårt nätcasino och tar detta på största allvar. För att minska risken erbjuder vi inte element som bonusar, autoplay och free spins och vi ringer omsorgssamtal till våra kunder som visar på ett osunt spelbeteende. Dessutom har vi valt att pausa all marknadsföring för vårt nätcasino i alla köpta mediekanaler.

Vi har utöver nätcasino lanserat spel på hästar. Det är dels möjligt att spela till fasta odds på hästar på spelformer som vinnare och plats, dels som poolspel inom ramen för spelformen Challenge.

Under andra kvartalet har vi lanserat tjänsten Spela Tillsammans där kunderna kan köpa andelar till våra olika sportspel. I nuläget går det att Spela Tillsammans på Stryktipset och Europatipset, och fler produkter planerar vi för. Vi har även utökat med drygt 100 nya casinospel, haft premiär för vårt första tävningsspel Super Sic Bo, lanserat virtual sports spel och det egna unika slottspelet Untamed Wilds.

Affärsområde Tur

Kunder som köper lotter eller nummerspel möter Svenska Spel inom affärsområdet Tur. Våra turspel handlar om att förmedla spelglädje när det passar kunden – vare sig man köper en Trisslott i butik, eller spelar online. Inom turspelet är rättningssupplevelsen det stora spänningsmomentet, vare sig det är helgdragningar i Keno på TV, eller skrapandet av en Trisslott fysiskt eller i mobilen.

I mars delade vi ut den största spelvinsten någonsin i Sveriges historia -562 MSEK på Eurojackpot. Vi har tidigare lanserat Pacman online, erbjudit Wow-lotten med veckovinst på Triss och firat 25 år med Triss i TV4.

Under andra kvartalet har vi lanserat Keno Xpress med dragning på direkten, utökat vårt prenumerationserbudande med Eurojackpot och Vikinglotto och erbjudit Lördagsgodis inklusive Trisslott i butik.

Affärsområde Casino Cosmopol & Vegas

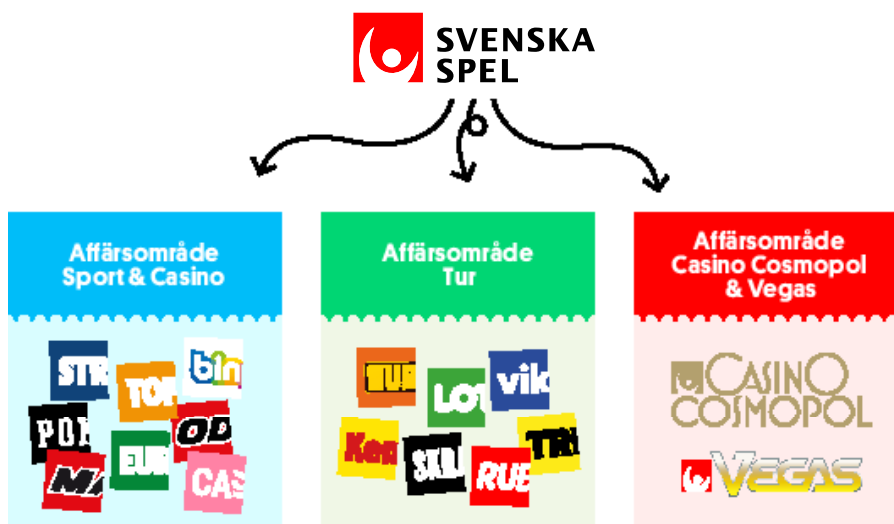
Kunder som spelar på våra fysiska casinon och Vegasautomater möter Svenska Spel inom affärsområdet Casino Cosmopol & Vegas. På våra fyra internationella casinon i Stockholm, Göteborg, Malmö och Sundsvall erbjuds besökarna en helhetsupplevelse. Det innebär att vi, utöver spel, även ger gästerna underhållning i form av dans, show, mat och dryck samt stand-up. Värdeautomaterna Vegas återfinns på restauranger och bingohallar runt om i hela landet.

Värdeautomaterna Vegas har fått inloggning med mobilt BankID, vilket är något som länge har efterfrågats av både kunder och våra affärspartners. På casinona genomförs en handlingsplan för förbättrat arbete mot penningtvätt med anledning av Spelinspektionens sanktionsbeslut i november 2018.

Utrullningen av nya Vegasautomater har påbörjats, cirka 1 300 av totalt 4 400 värdeautomater har bytts ut och utrullningen kommer att pågå året ut. I takt med att vi lanserar nya värdeautomater stärker vi spelansvaret genom att kunderna får tillgång till analysverktyget Playscan som gör det möjligt att hålla koll på sina spelvanor och få råd om hur de håller spelandet på en rimlig nivå.

Koncernen Svenska Spel

Svenska Spel har förlängt samarbetet med Svenska Ishockeyförbundet och fortsätter som huvudsponsor till år 2025 med option på ytterligare två år. Avtalet är värt över 200 MSEK.



Trisskrapet i TV4 har anmälts till Konsumentverket/KO, Reklamombudsmannen och till Granskningsnämnden för radio- och tv. Anmälarna menar sammanfattningsvis att Trisskrapet bryter mot marknadsrättsliga regler, radio- och tv-lagen och spellagen och att tv-sändningarna bör reklammarkeras och innehålla sådan information som kommersiella meddelanden ska innehålla enligt spellagen (uppgift om åldersgräns och kontaktuppgift till hjälplinje för problemspelare). Svenska Spel menar att anmälningarna är ogrundade då Trisskrapet i TV4 är ett redaktionellt program.

BOS har sedan tidigare lämnat in ett klagomål mot Svenska Spel till Konkurrensverket (KKV). BOS menar att Svenska Spel missbrukar sin dominerande ställning. KKV har inlett en prövning av ärendet.

Måluppfyllelse inklusive spelansvar

Allmänhetens förtroende för Svenska Spel, dess varumärken och ansvarstagande är avgörande då konkurrenterna delvis erbjuder liknande spelformer. Imagevärdet som mäter andelen svenskar mellan 18 och 75 år som är positiva till bolaget uppgick till 48 procent, en minskning med en procentenhet jämfört med första kvartalsmätningen i år. Förändringen ligger inom den statistiska felmarginalen.

Svenska Spel är det mest hållbara varumärket i spelbranschen och är dessutom ett av de svenska företag som stärkt sitt hållbarhetsansesende mest sedan 2018. Det visar Sustainable Brand Index stora undersökning bland konsumenterna. Svenska Spel har tidigare i år vunnit pris i Swedish Gambling Award för sitt mod att ta spelansvaret till en ny nivå genom att ringa omsorgssamtal till kunder där man identifierat ett förhöjt riskbeteende.

Svenska Spel har i juni fått nya ekonomiska mål från ägaren som bland annat innebär att rörelsemarginalen ska uppgå till minst 30 procent. Rörelsemarginalen [netto] uppgick vid andra kvartalsmätningen till 26 procent.

Medarbetare

Medarbetarna driver Svenska Spel framåt, vi är övertygade om att engagerade medarbetare ger nöjda kunder. Svenska Spel ska vara ett attraktivt bolag och en arbetsgivare i tiden där vi i sann laganda jobbar för att skapa upplevelser som ger glädje till våra kunder.

Antalet anställda vid utgången av andra kvartalet uppgick till 1 684 [1 678]. Vi eftersträvar en jämn könsfördelning bland medarbetare och chefer, där könsfördelningen bland cheferna ska ligga i fördelningen 50/50 procent. Fördelningen bland cheferna var 37 [35] procent kvinnor respektive 63 [65] procent män. För att förbättra könsfördelningen kvalitetssäkrar vi rekryteringsprocessen och säkerställer att alla sökande har samma förutsättningar att söka lediga befattningar. Vid rekrytering eftersträvas att det finns slutkandidater av bägge könen.

Väsentliga risker och osäkerhetsfaktorer

Under 2019 är vårt mest prioriterade område och största utmaning att behålla relevans och attraktivitet mot kund och säkra våra marknadsandelar.

Utöver detta kvarstår de risker som finns avseende hur vi löpande ska optimera vår leveransförmåga och säkerställa att vi kan rekrytera och behålla rätt kompetenser.

Omvärld och framtid

Det första halvåret med den nya spellagen har visat på stora skatteintäkter till staten och miljardvinster till spelbolagen, men även en period med allvarliga regelbrott, många klagomål och höga sanktionsavgifter. Spelinspektionen har bedömt att mer än vart fjärde spelbolag som har licens för onlinespel och vadhållning har brutit mot reglerna.

Antalet aktörer som beviljats licens av Spelinspektionen enligt spellagen uppgår för närvarande till 86.

Ökad konkurrens ger ökad marknadsföring. Under perioden januari – maj 2019 uppgick värdet av köpt spelreklam till 2,7 mdkr [brutto], en ökning med 2 procent jämfört med samma period 2018.

Irritation över spelreklamens art och omfattning samt medias ökade granskning driver en allt sämre branschimage. 58 procent av svenskarna är nu uttalat negativa till spel och de blir också mer negativa till specifika spelbolag. Synen på Svenska Spel är dock betydligt mer positiv.

Reklamen, snabbheten och en försämrad branschimage driver en central speltrend – polariseringen. Andelen spelare sjunker varje år och allt färre storspelare står för mer av omsättningen. Siffror från Folkhälsomyndighetens undersökning visar att antal problemspelare minskar från 1,7 procent till 1,3 procent. Samma mätning indikerar dock att gruppen med allvarliga problem ökar och det finns även tecken på att fler kvinnor blir spelmissbrukare än tidigare.

Antalet personer som kontaktat Stödlinjen, den nationella stödtelefonen för spelberoende, har minskat kraftigt. Samtalen från årsskiftet till och med april är 19 procent färre än samma period 2018. Den enda tänkbara förklaringen till att samtalen minskat är, enligt Anders Håkansson, professor i beroendemedicin vid Lunds universitet, det stora antalet [cirka 37 500] som stängt av sig via den nationella avstängningstjänsten Spelpaus.

En skärpt ton mot spelbranschen är en tydlig trend i Europa och Sverige. Reportage om spelmissbruk, bristande regelefterlevnad och växande spelskepsis driver diskussion och utspel om spelansvar. Med en kraftigt ökad konkurrens, ökad negativ publicitet och reklamtrötthet, samt ett nationellt avstängningsregister gör vi bedömningen att marknaden i år kommer att minska jämfört med tidigare år.

Väsentliga händelser efter balansdagen

Svenska Spel blir ny huvudsponsor till Sveriges Olympiska Komité, SOK. Parterna har tecknat ett sjuårigt avtal värt över 100 MSEK.

Nytt sponsringsavtal har även tecknats med Skidförbundets längdlandslag. Avtalet löper över sju år och är värt drygt 80 MSEK.

Intäktsutveckling

Intäkter april - juni

Nettoppelintäkterna uppgick till 2 039 MSEK [2 082], vilket är en minskning med 43 MSEK eller 2 procent jämfört med andra kvartalet 2018.

Nettoppelintäkter per affärsområde

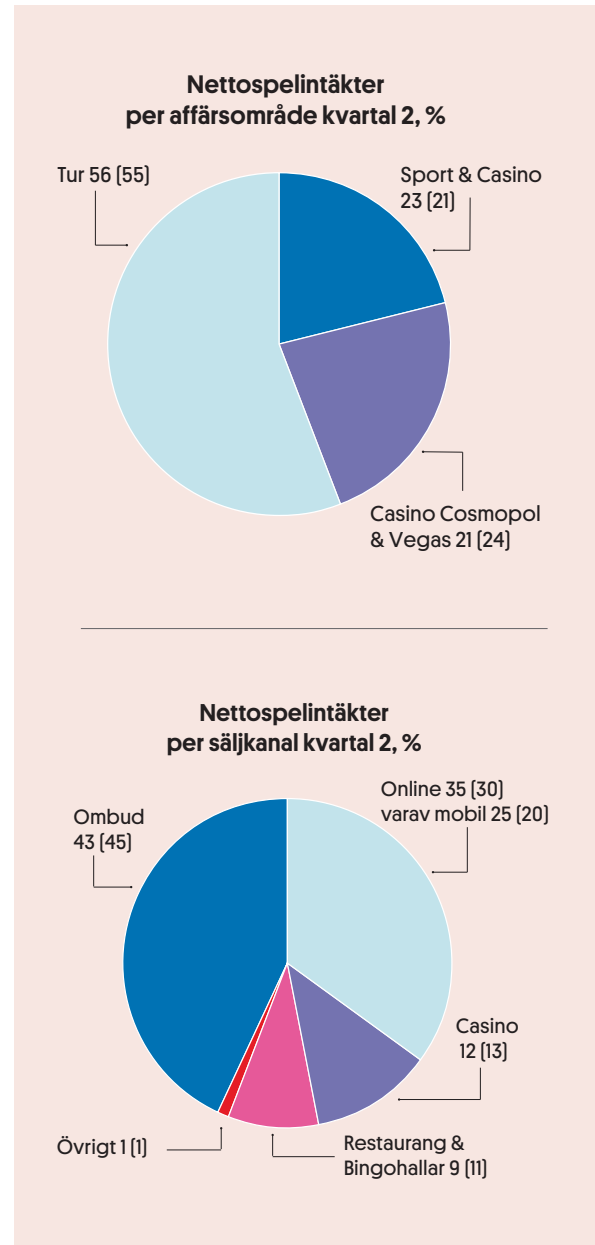
Nettoppelintäkterna för affärsområdet Sport & Casino uppgick till 462 MSEK [438], en ökning med 24 MSEK eller 5 procent. Våra nya produkter nätcasino och spel på hästar har mottagits väl och har bidragit positivt till tillväxten under kvartalet. Sportspeleprodukterna, både poolspel och betting redovisade lägre nettoppelintäkter jämfört med samma kvartal förra året.

Affärsområdet Tur redovisade 1144 MSEK [1153] i nettoppelintäkter, en minskning med 9 MSEK eller 1 procent. Eurojackpot har erbjudit höga jackpottar, vilket resulterade i ökade nettoppelintäkter med 13 MSEK. Försäljningen av Triss och nya produkten Keno Xpress uppvisade ökade nettoppelintäkter med 25 MSEK.

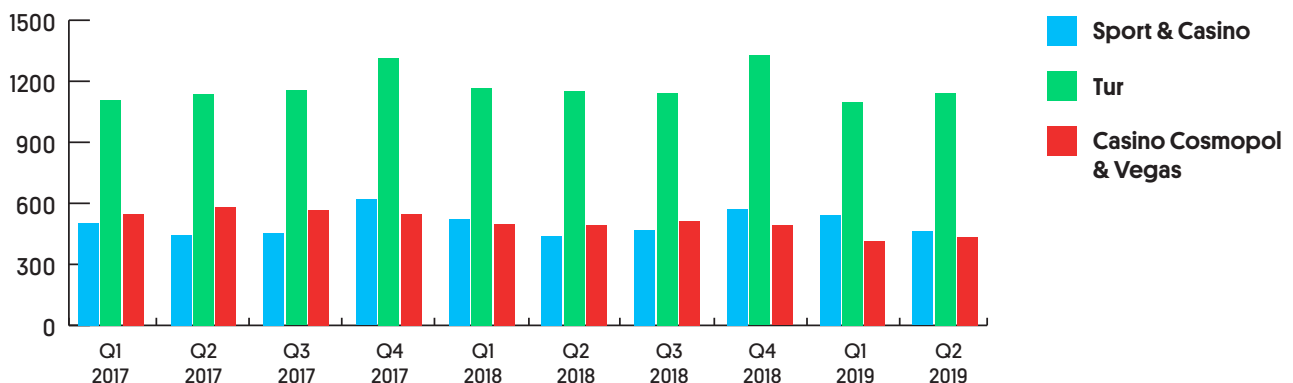
Affärsområdet Casino Cosmopol & Vegas redovisade 433 MSEK [492] i nettoppelintäkter, en minskning med 59 MSEK eller 12 procent. Spel på värdeautomaterna Vegas minskade med 37 MSEK. Under första kvartalet i år fick värdeautomaterna inloggning med mobilt BankID. Det uppskattas av kunderna och effekten är ett tydligt trendbrott i antalet månadskunder som ökat under andra kvartalet. Nettoppelintäkterna för spel på spelautomater och bordspel på Casino Cosmopol minskade med 21 MSEK. Den nedåtgående trenden med minskande antal gäster på Casino Cosmopol fortsätter, besöksantalet sjönk med 11 procent jämfört med samma kvartal 2018. Casino Cosmopol konkurrerar om kunderna med alla operatörer som erbjuder nätcasino.

Nettoppelintäkter per säljkanal

Nettoppelintäkterna Online ökade med 89 MSEK till 710 MSEK [621] eller 14 procent, varav nettoppelintäkterna via



Nettoppelintäkter per affärsområde kvartalsvis, MSEK



mobil ökade med 21 procent. Av koncernens totala nettospelintäkter uppgick försäljningskanalen Online till 35 procent [30], varav mobil 25 procent [20]. Tillväxten online är starkt drivet av en generell digital förflyttning och nya erbjudanden.

I Ombudskanalen minskade nettospelintäkterna med 70 MSEK till 869 MSEK [939] och i Restaurang & Bingohallar minskade de med 37 MSEK till 187 MSEK [225].

Nettospelintäkterna i försäljningskanalen Casino [fysiska] uppgick till 246 MSEK [267].

Nettospelintäkterna i övriga försäljningskanaler uppgick till 27 MSEK [31].

Intäkter januari - juni

Nettospelintäkterna uppgick till 4 097 MSEK [4 269], en minskning med 77 MSEK eller 4 procent jämfört med samma period 2018.

Nettospelintäkter per affärsområde

Nettospelintäkterna för affärsområdet Sport & Casino uppgick till 1 006 MSEK [959], en ökning med 47 MSEK eller 5 procent. Vår nya produkt nätcasino och möjligheten till spel på hästar har mottagits väl av våra kunder och bidragit positivt till tillväxten under första halvåret. Sportspelsprodukterna redovisade däremot lägre nettospelintäkter och har en förklaring i lägre omsättning men även av högre återbetalning jämfört med samma period 2018.

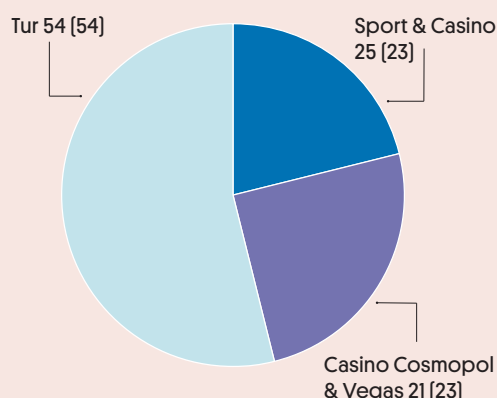
Affärsområdet Tur redovisade 2 242 MSEK [2 320] i nettospelintäkter, en minskning med 77 MSEK eller 3 procent. Intresset för spel på Eurojackpot är fortsatt betydande. Nettospelintäkterna för nummerspelet ökade med 13 MSEK och redovisade procentuellt sett en jämn tillväxt i både första som andra kvartalet. Övriga lotter och nummerspelsprodukter med undantag för Skrapspel och Keno Xpress, som är en ny produkt, redovisade lägre nettospelintäkter jämfört med samma period 2018.

Affärsområdet Casino Cosmopol & Vegas redovisade 849 MSEK [991] i nettospelintäkter, en minskning med 142 MSEK eller 14 procent. Spel på värdeautomaterna Vegas redovisade minskade nettospelintäkter med 86 MSEK.

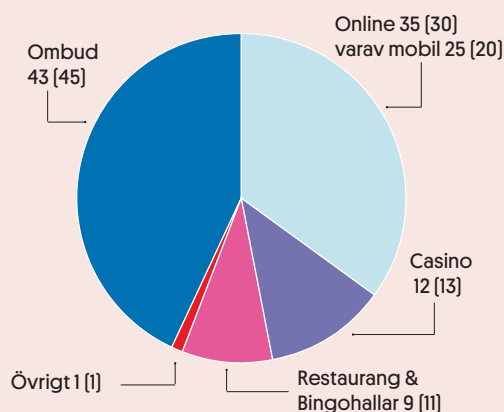
Nettospelintäkter per säljkanal

Nettospelintäkterna Online ökade med 177 MSEK till 1 446 MSEK [1 269] eller 14 procent, varav nettospelintäkterna via mobil ökade med 21 procent. Av koncernens totala nettospelintäkter uppgick försäljningskanalen Online till 35 procent [30], varav mobil 25 procent [20].

Nettospelintäkter per affärsområde jan-jun, %



Nettospelintäkter per säljkanal jan-jun, %



Finansiell ställning och resultat

Resultat april - juni

Rörelseresultatet för andra kvartalet 2019 uppgick till 534 MSEK [975] vilket är en minskning med 441 MSEK eller 45 procent. Det försämrade rörelseresultatet för andra kvartalet jämfört med samma kvartal 2018 förklaras huvudsakligen av den nya spelskatten [254 MSEK], lägre nettospelintäkter för affärsområdena Tur och Casino Cosmopol & Vegas samt högre rörelsekostnader.

Rörelsekostnaderna uppgick till 899 MSEK [860], en ökning med 39 MSEK. De ökade kostnaderna består framför allt av ökad marknadsföring för lansering av nya produkter, samt högre personal- och driftkostnader till följd av en uppdelad koncern.

Rörelsemarginalen (netto) uppgick till 26 procent [47]. Den avsevärt lägre rörelsemarginalen jämfört med föregående år förklaras till stor del av den nya spelskatten. Med justering för spelskatt uppgick rörelsemarginalen till 45 procent [47].

Förutom effekt på rörelseresultatet påverkas även Nettoomsättning från spelverksamhet m.m. av spelskatten och är 402 MSEK lägre jämfört med andra kvartalet föregående år.

Finansnettot uppgick till -3 MSEK [-2]. Av finansnettot bestod -3 MSEK [-3] av en nettovärdeförändring av finansiella placeringar och obetalda vinster i lotteriet Triss Månadsklöver.

Resultatet för andra kvartalet uppgick till 417 MSEK [973], vilket är 556 MSEK lägre än andra kvartalet 2018. Förutom effekterna på rörelseresultatet påverkas resultatet av en beräknad inkomstskatt om 108 MSEK.

Resultat januari - juni

Periodens rörelseresultat uppgick till 1 053 MSEK [2 118], vilket är en minskning med 1 065 MSEK eller 50 procent. Det lägre rörelseresultatet förklaras huvudsakligen av spelskatt, lägre nettospelintäkter för affärsområdet Tur och affärsområdet Casino Cosmopol & Vegas och högre rörelsekostnader.

Rörelsekostnaderna uppgick till 1 808 MSEK [1 640], en ökning med 168 MSEK. Kostnadsökningen för perioden förklaras av ökad marknadsföring, högre personal- och driftkostnader till följd av anpassning av koncernen till den nya spelregleringen och konkurrenslagstiftningen, samt en negativ momseffekt till följd av köpta koncerninterna tjänster.

Rörelsemarginalen (netto) uppgick till 26 procent, med justering för spelskatt uppgick rörelsemarginalen till 45 procent [50].

Resultatet för första halvåret uppgick till 825 MSEK [2 116], vilket är 1 291 MSEK lägre än samma period 2018. Resultatet är påverkat av en beräknad inkomstskatt om 222 MSEK.

Investeringar

Investeringar i materiella anläggningstillgångar uppgick till 253 MSEK [65] och avser främst inköp av nya värdeautomater till Vegas. Investeringar i immateriella tillgångar uppgick till 19 MSEK [37] och avser främst investeringar inför den nya spelmarknaden.

Finansiell ställning och kassaflöde

Koncernens egna kapital uppgick vid periodens slut till 930 MSEK [4 583]. Soliditeten som påverkats av resultatet, men främst på grund av skatten, uppgick till 18 procent [56].

Kassaflödet från den löpande verksamheten uppgick till 1 297 MSEK [2 137]. Kassaflödet från investeringsverksamheten uppgick till -264 MSEK [-64], vilket är nettot av inköp och avyttringar avseende materiella, immateriella och finansiella tillgångar.

Investeringar i finansiella tillgångar uppgick till -84 MSEK [-65] och avyttringar uppgick till 93 MSEK [104]. Kassaflödet från finansieringsverksamheten uppgick till -3 357 MSEK [-3 541], varav -3 328 MSEK avser utbetalning till ägaren svenska staten. Periodens kassaflöde uppgick till -2 323 MSEK [-1 468] och likvida medel uppgick vid periodens slut till 1 409 MSEK [2 050].

Moderbolag

I moderbolaget ingår spelverksamhet som omfattar nummerspel, lotter och spel på värdeautomaterna Vegas.

Nettospelintäkterna uppgick till 2 613 MSEK [3 735], en minskning med 1 122 MSEK jämfört med samma period 2018. Förklaringen till avvikelserna är den uppdelning av verksamheten som inneburit att affärsområdet Sport & Casino från den 1 januari 2019 drivs i dotterbolaget Svenska Spel Sport & Casino AB.

Rörelseresultatet för perioden uppgick till 925 MSEK [1 934], vilket är en minskning med 1 008 MSEK.

Moderbolagets investeringar i materiella anläggningstillgångar uppgick till 235 MSEK [53] och investeringar i immateriella tillgångar uppgick till 19 MSEK [26]. Investeringar i finansiella tillgångar uppgick till 84 MSEK [65] samt avyttringar med 93 MSEK [104].

Finansiella rapporter

Rapport över totalresultat i sammandrag, koncern

MSEK	Not	2019 Apr-jun	2018 Apr-jun	2019 Jan-jun	2018 Jan-jun	2018 Helår
Nettopelintäkter	2	2 039	2 082	4 097	4 269	8 784
Övriga intäkter	2	62	61	127	128	297
Spelskatt		-381	—	-783	—	—
Direkta kostnader i spelverksamheten m.m.		-294	-316	-595	-651	-1 300
Nettoomsättning från spelverksamhet m.m.		1 425	1 827	2 846	3 746	7 780
Aktiverat arbete för egen räkning		7	8	15	12	32
Personalkostnader	3	-314	-312	-613	-600	-1 146
Övriga externa kostnader	6	-502	-484	-1 032	-917	-1 893
Av- och nedskrivningar immateriella och materiella anläggningstillgångar	6	-82	-64	-163	-124	-248
Rörelseresultat		534	975	1 053	2 118	4 525
Ränte- och övriga finansiella intäkter		27	21	39	22	14
Ränte- och övriga finansiella kostnader	6	-30	-23	-44	-24	-17
Resultat efter finansiella poster		531	973	1 048	2 117	4 522
Skatt	6	-114	-0	-223	-0	0
Resultat		417	973	825	2 116	4 522
Övrigt totalresultat		—	—	—	—	—
Summa totalresultat		417	973	825	2 116	4 522
Hänförligt till moderbolagets aktieägare		417	973	825	2 116	4 522
Resultat per aktie						
Antal aktier på balansdagen		2 000	2 000	2 000	2 000	2 000
Resultat per aktie, TSEK		209	486	413	1 058	2 261

Balansräkning i sammandrag, koncern

MSEK	Not	2019-06-30	2018-06-30	2018-12-31
Immateriella tillgångar		129	148	159
Materiella anläggningstillgångar	6	1 332	825	796
Finansiella tillgångar	5	1 482	1 448	1 370
Summa anläggningstillgångar		2 944	2 421	2 325
Kundfordringar och övriga fordringar	4,6	813	773	2 012
Kortfristiga placeringar	5	37	495	117
Likvida medel		1 409	2 050	3 732
Summa omsättningstillgångar		2 259	3 318	5 861
Summa tillgångar		5 203	5 739	8 185
Eget kapital	6	930	2 177	4 583
Långfristiga obetalda vinster	5	1 203	1 225	1 173
Övriga långfristiga skulder	6	307	10	10
Leverantörsskulder och övriga skulder	6	1 274	922	1 015
Kortfristiga obetalda och fonderade vinster	5	1 488	1 404	1 405
Summa eget kapital och skulder		5 203	5 739	8 185

Kassaflödesanalys i sammandrag, koncern

MSEK	Not	2019 Jan-jun	2018 Jan-jun	2018 Helår
Den löpande verksamheten				
Resultat		825	2 116	4 522
Justeringar för poster som ej ingår i kassaflödet		167	132	259
Kassaflöde från den löpande verksamheten före förändring av rörelsetillgångar och rörelseskulder		992	2 248	4 781
Kassaflöde från förändring av rörelsetillgångar och rörelseskulder				
Förändring rörelsetillgångar		34	30	-58
Förändring rörelseskulder		272	-141	-94
Kassaflöde från den löpande verksamheten		1 297	2 137	4 629
Investeringsverksamheten				
Investeringar i immateriella tillgångar		-19	-37	-89
Investeringar i materiella tillgångar		-253	-65	-121
Avyttring av materiella anläggningstillgångar		0	0	0
Investeringar i finansiella tillgångar		-84	-65	-119
Avyttring av finansiella tillgångar		93	104	606
Kassaflöde från investeringsverksamheten		-264	-64	277
Finansieringsverksamheten				
Utbetalning till ägaren, svenska staten	4	-3 328	-3 541	-4 691
Amortering leasingskuld	6	-28	—	—
Kassaflöde från finansieringsverksamheten		-3 357	-3 541	-4 691
Kassaflöde		-2 323	-1 468	215
Likvida medel vid periodens början		3 732	3 517	3 517
Likvida medel vid periodens slut		1 409	2 050	3 732

Förändringar i eget kapital i sammandrag, koncern

MSEK	Aktiekapital	Reservfonder	Balanserad vinst	Summa eget kapital hänförligt till moder- bolagets aktieägare
Ingående balans per 1 januari 2018	0,2	0,1	4 752	4 752
Summa totalresultat perioden 1 januari - 30 juni			2 116	2 116
Utdelning till ägaren, svenska staten			-4 691	-4 691
Utgående balans per 30 juni 2018	0,2	0,1	2 177	2 177
Ingående balans per 1 januari 2019	0,2	0,1	4 583	4 583
Summa totalresultat perioden 1 januari - 30 juni			825	825
Utdelning till ägaren, svenska staten			-4 478	-4 478
Utgående balans per 30 juni 2019	0,2	0,1	930	930

Resultaträkning i sammandrag, moderbolag

MSEK	Not	2019 Apr-jun	2018 Apr-jun	2019 Jan-jun	2018 Jan-jun	2018 Helår
Nettospelintäkter	2	1 331	1 815	2 613	3 735	7 682
Övriga intäkter	2	153	41	310	86	210
Spelskatt		-254	—	-510	—	—
Direkta kostnader i spelverksamheten m.m.		-214	-310	-423	-640	-1 277
Nettoomsättning från spelverksamhet m.m.		1 016	1 545	1 990	3 181	6 615
Aktiverat arbete för egen räkning		7	5	15	7	19
Personalkostnader	3	-151	-180	-293	-341	-648
Övriga externa kostnader		-352	-436	-687	-820	-1 687
Av- och nedskrivningar immateriella och materiella anläggningstillgångar		-50	-50	-100	-94	-190
Rörelseresultat		469	885	925	1 934	4 110
Resultat från andelar i koncernföretag		—	—	—	—	409
Ränte- och övriga finansiella intäkter		27	21	40	23	15
Ränte- och övriga finansiella kostnader		-28	-23	-40	-24	-17
Resultat efter finansiella poster		469	883	925	1 932	4 516
Skatt		-100	—	-197	—	—
Resultat		368	883	728	1 932	4 516
Övrigt totalresultat		—	—	—	—	—
Summa totalresultat		368	883	728	1 932	4 516

Balansräkning i sammandrag, moderbolag

MSEK	Not	2019-06-30	2018-06-30	2018-12-31
Immateriella tillgångar		100	136	126
Materiella anläggningstillgångar		529	380	354
Finansiella tillgångar	5	1 876	1 887	1 840
Summa anläggningstillgångar		2 505	2 403	2 320
Kundfordringar och övriga fordringar	4	924	981	2 376
Kortfristiga placeringar	5	37	495	117
Likvida medel		1 318	1 928	3 589
Summa omsättningstillgångar		2 280	3 405	6 082
Summa tillgångar		4 785	5 808	8 401
Eget kapital		807	1 973	4 557
Långfristiga obetalda vinster	5	1 203	1 225	1 173
Övriga långfristiga skulder		9	9	9
Leverantörsskulder och övriga skulder		1 414	1 211	1 371
Kortfristiga obetalda och fonderade vinster	5	1 352	1 390	1 292
Summa eget kapital och skulder		4 785	5 808	8 401

Kassaflödesanalys i sammandrag, moderbolag

MSEK	Not	2019 Jan-jun	2018 Jan-jun	2018 Helår
Den löpande verksamheten				
Resultat		728	1 932	4 516
Justeringar för poster som ej ingår i kassaflödet		104	102	-209
Erhållen utdelning från dotterbolag		409	443	443
Kassaflöde från den löpande verksamheten före förändring av rörelsetillgångar och rörelseskulder		1 241	2 477	4 750
Kassaflöde från förändring av rörelsetillgångar och rörelseskulder				
Förändring rörelsetillgångar		-107	-222	-57
Förändring rörelseskulder		94	-86	-70
Kassaflöde från den löpande verksamheten		1 228	2 169	4 623
Investeringsverksamheten				
Investeringar i immateriella tillgångar		-19	-26	-56
Investeringar i materiella anläggningstillgångar		-235	-53	-84
Avyttring av materiella anläggningstillgångar		0	0	0
Investeringar i finansiella tillgångar		-84	-65	-119
Avyttring av finansiella tillgångar		93	104	606
Förändring av långfristig fordran till dotterbolag		75	-25	-50
Investeringar i dotterbolag		—	—	-6
Kassaflöde från investeringsverksamheten		-171	-65	292
Finansieringsverksamheten				
Utbetalning till ägaren, svenska staten	4	-3 328	-3 541	-4 691
Kassaflöde från finansieringsverksamheten		-3 328	-3 541	-4 691
Kassaflöde		-2 271	-1 437	223
Likvida medel vid periodens början		3 589	3 366	3 366
Likvida medel vid periodens slut		1 318	1 928	3 589

Förändringar i eget kapital i sammandrag, moderbolag

MSEK	Bundet eget kapital			Fritt eget kapital	Summa eget kapital
	Aktiekapital	Reservfonder	Fond för utvecklingsutgifter	Balanserade vinstmedel och årets resultat	
Ingående balans per 1 januari 2018	0,2	0,1	41	4 691	4 732
Summa totalresultat perioden 1 januari - 30 juni			—	1 932	1 932
Årets utgifter för eget utvecklingsarbete			26	-26	—
Upplösning till följd av avskrivningar			-9	9	—
Utdelning till ägaren, svenska staten			—	-4 691	-4 691
Utgående balans per 30 juni 2018	0,2	0,1	57	1 916	1 973
Ingående balans per 1 januari 2019	0,2	0,1	79	4 478	4 557
Summa totalresultat perioden 1 januari - 30 juni			—	728	728
Årets utgifter för eget utvecklingsarbete			19	-19	—
Upplösning till följd av avskrivningar			-19	19	—
Utdelning till ägaren, svenska staten			—	-4 478	-4 478
Utgående balans per 30 juni 2019	0,2	0,1	79	728	807

Noter

NOT 1 REDOVISNINGSPRINCIPER

Svenska Spels delårsrapport för perioden januari – juni 2019 är upprättad i enlighet med International Accounting Standard (IAS) 34, Delårsrapportering. Upplýsingar enligt IAS 34 Delårsrapportering lämnas såväl i noter som på annan plats i delårsrapporten. Samma redovisningsprinciper och beräkningar har i huvudsak tillämpats som i Svenska Spels årsredovisning 2018. Nya redovisningsprinciper som tillämpas från 2019 avser IFRS 16. Nytt från 2019-01-01 är även att koncernen omfattas av den nya lagen om skatt på spel och inget av koncernens bolag är längre undantagna för inkomstskatt. Vidare upprättas ingen segmentsredovisning enligt IFRS, då det för bolag med statligt ägande som inte har aktier eller andra överlåtbara värdepapper upptagna till handel på en reglerad marknad inte är ett krav att upprätta segmentsredovisning enligt IFRS. Koncernredovisningen har upprättats i enlighet med anvisningar enligt International Financial Reporting Standards (IFRS) utgivna av International Accounting Standards Board (IASB) samt tolkningar av IFRS Interpretations Committee (IFRIC) sådana de antagits av EU. Vidare har årsredovisningslagen samt Rådet för finansiell rapportering rekommendation RFR 1 "Kompletterande redovisningsregler för koncerner" tillämpats.

Moderbolagets rapport är upprättad enligt årsredovisningslagen och RFR 2 om redovisning för juridiska personer.

Koncernen tillämpar från och med 2019-01-01 IFRS 16 Leasing som ersätter IAS 17 Leasingavtal. Enligt IFRS 16 ska alla leasingavtal redovisas som en skuld och tillgång i balansräkningen. Koncernen har valt att undanta leasingavtal med en löptid på min-

dre än 12 månader samt leasing av mindre värde. Dessa leasingavtal redovisas som en rörelsekostnad linjärt över leasingperioden. Som övergångsmetod till IFRS 16 har modifierad retroaktiv metod använts och tillgångsvärdet har satts lika med skulden. Tillämpningen genomförs endast på koncern. Leasing-skulden värderas initialt till nuvärdet av avtalens kvarvarande leasingavgifter, diskonterade med den marginella låneräntan. Nyttjanderätterna redovisas vid anskaffningstillfället till värdet motsvarande skulden. I efterföljande perioder redovisas nyttjanderätterna till anskaffningsvärde efter avdrag för ackumulerade av- och nedskrivningar. Avskrivningar sker över beräknad nyttjandeperiod. För ytterligare information avseende förändringarna enligt standarden, se not 6. Övriga nya eller reviderade IFRS-standarder och IFRIC-tolkningar som har trätt i kraft sedan 1 januari 2019 bedöms inte ha väsentlig effekt på koncernens finansiella rapporter.

Från den 1 januari 2019 blev moderbolaget AB Svenska Spel och dotterbolagen Casino Cosmopol AB och Svenska Spel Sport & Casino AB skatteskyldiga för näringsverksamhet. I samband med beskattningsinträdet pågår en utredning om hur bolagen ska hantera skattemässiga avskrivningar. Då det ännu råder osäkerhet i frågan har ingen uppskjuten skatt redovisats avseende temporära skillnader mellan bokförda värden och skattemässiga värden i dessa bolag.

Svenska Spels delårsrapport för perioden januari – juni 2019 är upprättad i enlighet med ägarens riktlinjer för ekonomisk rapportering och har godkänts för publicering enligt styrelsebeslut den 18 juli 2019.

NOT 2 NETTOSPELINTÄKTER PER AFFÄRSOMRÅDE OCH ÖVRIGA INTÄKTER

Koncern					
MSEK	2019 Apr-jun	2018 Apr-jun	2019 Jan-jun	2018 Jan-jun	2018 Helår
Sport & Casino	462	438	1 006	959	2 002
Tur	1 144	1 153	2 242	2 320	4 787
Casino Cosmopol & Vegas	433	492	849	991	1 995
Summa nettospelintäkter¹⁾	2 039	2 082	4 097	4 269	8 784
Övriga intäkter ²⁾	62	61	127	128	297
Moderbolag					
MSEK	2019 Apr-jun	2018 Apr-jun	2019 Jan-jun	2018 Jan-jun	2018 Helår
Sport & Casino	—	438	—	959	2 002
Tur	1 144	1 153	2 242	2 320	4 787
Casino Cosmopol & Vegas ³⁾	187	224	370	456	893
Summa nettospelintäkter¹⁾	1 331	1 815	2 613	3 735	7 682
Övriga intäkter ²⁾	153	41	310	86	210

1) Nettospelintäkter för lotter uppstår vid försäljningstillfället medan nettospelintäkter för övriga spel uppstår vid avslutad spelomgång alternativt avslutad dragning. I Tur uppgår nettospelintäkter för lotter under perioden till 737 MSEK (750) och under kvartalet till 381 MSEK (369), för både koncern och moderbolag.

2) I övriga intäkter ingår intäkter från restaurangverksamhet, hyresintäkter från uthyrning av inventarier till ombud, inlämningsavgifter i butik, intäkter avseende preskriberade (oinlösta) vinster och öresavkortningar samt entréintäkter till casinona.

3) I moderbolaget redovisas enbart Vegas nettospelintäkter i affärsområdet Casino Cosmopol & Vegas.

NOT 3 FÖRÄNDRINGAR I KRETSEN LEDANDE BEFATTNINGSHAVARE OCH STYRELSEN

Tidigare har meddelats att Kristina Askstedt, chef för affärsområde Tur och Marie Loob, finansdirektör/vVD kommer att lämna bolaget för nya uppdrag. Anna Romboli har utsetts till ny chef för affärsområde Tur och tillträder den 12 augusti. Eva Stoppel har utsetts till ny finansdirektör och tillträder den 1 september. Annika Wink har tillträtt som tf. chef affärsområde Tur och Charlotta Broström som tf. finansdirektör.

Carolina Swaffer har utsetts till chef för den nyetablerade enheten Ombud & Kund- och partnerservice och tillträdde den 1 juni.

Jörgen Olofsson har meddelat att han kommer att lämna tjänsten som IT-direktör i bolaget. Mikael Franzén har utsetts som ny IT-direktör och tillträder den 1 september.

Samtliga nyrekryterade och tillförordnade chefer kommer att ingå i koncernledningen och rapportera till VD.

NOT 4 UTBETALNING TILL ÄGAREN, SVENSKA STATEN

Bolagets vinstmedel under räkenskapsåret 2018 har lånats ut räntefritt till ägaren, svenska staten. Inbetalningarna har skett kvartalsvis 31 juli, 31 oktober, 15 februari och med slutavräkning mot lämnad utdelning efter beslut av Svenska Spels årsstämma.

Avseende 2018 års resultat har 4 478 MSEK (4 691) utdelats till svenska staten efter beslut på 2019 års årsstämma. Av beslutad utdelning har 1 150 MSEK betalats in i förskott under 2018. Restande del på 3 328 MSEK har betalats under 2019.

NOT 5 FINANSIELLA INSTRUMENT

Svenska Spel värderar realränteobligationer, statsobligationer och bostadsobligationer till verkligt värde via resultaträkningen. I enlighet med IFRS 13 har realränteobligationer, statsobligationer och bostadsobligationer kategoriserats i värdehierarki 1 eftersom de värderas baserat på marknadspriser.

Koncernens obetalda vinster avseende Triss Månadsklöver värderas till verkligt värde via resultaträkningen och i värdehierarki 2 efter som de värderas med observerbara marknadsdata. Obetalda vinster avser skuld till vinnare i Triss Månadsklöver för framtida utbetalningar som Svenska Spel har åtagit sig att göra. Kassaflöden diskonteras med en räntekurva som är framräknad från de existerande likvida och marknadsvärderade nominella obligationer som svenska staten emitterar.

I de fall Svenska Spel har garanterat vinnarna i Triss Månadsklöver inflationsjustera de utbetalningar så räknas framtida kassaflöden upp med aktuellt KPI. Diskonteringskurvan som används är en realräntekurva framräknad ifrån de existerande likvida och marknadsvärderade realränteobligationer som svenska staten emitterar.

Verkligt värde hierarkier

	2019-06-30			2018-12-31		
	Nivå 1	Nivå 2	Nivå 3	Nivå 1	Nivå 2	Nivå 3
Tillgångar, MSEK						
Realränteobligationer	787	—	—	827	—	—
Statsobligationer	684	—	—	617	—	—
Bostadsobligationer	35	—	—	35	—	—
Skulder, MSEK						
Obetalda vinster Triss Månadsklöver	—	1 379	—	—	1 347	—

NOT 6 LEASINGAVTAL

De största leasingavtalen i koncernen avser leasing av kontors- och casinolokaler samt datahallar och har fram till 2018-12-31 redovisats som operationell lease. Från och med 2019-01-01 redovisar koncernen nyttjanderättstillgångar och leasingkulder för de flesta leasingavtal, det vill säga leasingavtalen ingår i balansräkningen. Leasingkulden redovisas som övriga långfristiga respektive kortfristiga skulder i koncernens balansräkning medan nyttjanderätterna redovisas som materiella anläggningstillgångar. Koncernen har valt att inte inkludera de avtal som har en återstående leasingperiod om 12 månader eller kortare i balansräkningen. Initiala direkta utgifter har exkluderats från värderingen av nyttjanderättstillgången.

För beräkningar har kontraktstidens löptid använts och i de fall det finns option om förlängning och det har bedömts rimligt säkert att kontraktstiden förlängs, har längre löptid använts. Löptiderna ligger mellan 1 - 12 år med en marginell låneränta om 1,10 - 2,06%. Kontrakten faktureras uteslutande i förskott. Efter slutliga beräkningar fick leasingtillgångar ett ingående värde på 392 MSEK och leasingkulder uppgick till 388 MSEK. Skillnaden mellan ingående balans för tillgång och skuld utgörs av förutbetalda kostnader. Ingen effekt på eget kapital medan effekten på resultatet efter skatt för hela 2019 beräknas uppgå till -2 MSEK, baserat på befintliga leasingavtal vid årsskiftet 2018. Nedan framgår förändringarna i koncernens finansiella rapporter enligt övergången från IAS 17 till IFRS 16.

Påverkade poster i koncernens balansräkning, MSEK	2018-12-31	Justering IB enligt IFRS 16	2019-01-01	Justering 2019-06-30 enligt IFRS 16
Materiella anläggningstillgångar	796	403	1 198	373
Kundfordringar och övriga fordringar	2 012	-15	1 997	-15
Eget kapital	4 583	0	4 583	-1
Övriga långfristiga skulder	10	326	336	298
Leverantörsskulder och övriga skulder	1 015	61	1 076	61

Effekter på koncernens resultaträkning, MSEK	Jan-jun 2019 enligt IAS 17	Jan-jun 2019 enligt IFRS 16
Övriga externa kostnader	-1 063	-1 032
Avskrivningar materiella anläggningstillgångar	-134	-163
Ränte- och övriga finansiella kostnader	-40	-44
Skatt	-223	-223
Resultat	826	825

MSEK	2018-12-31	2019-01-01	2019-06-30
Eget kapital	4 583	4 583	930
Balansomslutning	8 185	8 573	5 203
Soliditet %	56	53	18

IFRS 16 har inte haft någon väsentlig påverkan på koncernens soliditet.

Alternativa nyckeltal

Bolaget presenterar finansiella mått i delårsrapporten som inte definieras enligt IFRS. Bolaget anser att dessa mått ger värdefull kompletterande information till bolagets ledning och intressenter då de möjliggör utvärdering av försäljning samt ägarens finansiella krav. Eftersom inte alla företag beräknar

finansiella mått på samma sätt, är dessa inte alltid jämförbara med mått som används av andra företag. Dessa finansiella mått ska därför inte ses som en ersättning för mått som definieras enligt IFRS.

Nyckeltal	Beskrivning	Användningsområde
Bruttospelintäkter	Kundernas insatser för alla spel och lotter under perioden, exklusive insatser för flerveckorsspel avseende framtida perioder.	Intäktsmått som visar kundernas insatser.
Nettospelintäkter (inget alternativt nyckeltal)	Kundernas insatser minus vinnarnas andel.	Intäktsmått som beskriver kundernas insatser efter utbetalda vinster.
Direkta kostnader i spelverksamheten m.m.	Provisioner, ersättning för vinstutbetalningar, varukostnader för restaurangverksamhet samt övriga intäktrelaterade kostnader.	Mått som visar de direkta kostnaderna för koncernens produkter.
Nettoomsättning från spelverksamheten m.m.	Nettospelintäkter och övriga intäkter minus spelskatt och direkta kostnader i spelverksamheten m.m.	Motsvarar bruttovinst och anger bolagets överskott före driftskostnader.
Rörelsemarginal netto	Rörelseresultat i procent av nettospelintäkter.	Mått på kostnadseffektivitet.
Rörelsemarginal netto justerad	Rörelseresultat justerat för spelskatt i procent av nettospelintäkter.	Mått på kostnadseffektivitet.
Rörelsemarginal brutto	Rörelseresultat i procent av totala intäkter (bruttospelintäkter och övriga intäkter).	Mått på kostnadseffektivitet.
Rörelsemarginal brutto justerad	Rörelseresultat justerat för spelskatt i procent av totala intäkter (bruttospelintäkter och övriga intäkter).	Mått på kostnadseffektivitet.
Soliditet	Eget kapital i procent av balansomslutning.	Mått på bolagets betalningsförmåga på lång sikt.

Redovisning av alternativa nyckeltal, koncern

MSEK	2019 Apr-jun	2018 Apr-jun	2019 Jan-jun	2018 Jan-jun	2018 Helår
Bruttospelintäkter	4 648	5 044	9 461	10 271	21 008
Övriga intäkter	62	61	127	128	297
Totala intäkter	4 710	5 105	9 588	10 399	21 305
Vinnarnas andel	-2 610	-2 962	-5 364	-6 002	-12 224
Spelskatt	-381	—	-783	—	—
Direkta kostnader i spelverksamheten m.m.	-294	-316	-595	-651	-1 300
Nettoomsättning från spelverksamhet m.m.	1 425	1 827	2 846	3 746	7 780
Rörelseresultat	534	975	1 053	2 118	4 525
Rörelsemarginal netto, %	26	47	26	50	52
Rörelsemarginal netto justerad, %	45	47	45	50	52
Rörelsemarginal brutto, %	11	19	11	20	21
Rörelsemarginal brutto justerad, %	19	19	19	20	21
MSEK			2019-06-30	2018-06-30	2018-12-31
Eget kapital			930	2 177	4 583
Balansomslutning			5 203	5 739	8 185
Soliditet, %			18	38	56

Flerårsöversikt nettospelintäkter

Koncern, MSEK	2018	2017	2016	2015	2014
Affärsområde					
Sport & Casino	2 002	2 020	1 907	1 837	1 806
Tur	4 787	4 716	4 708	4 717	4 674
Casino Cosmopol & Vegas	1 995	2 244	2 378	2 407	2 461
Säljkanal					
Ombud	3 949	4 342	4 556	4 719	4 803
Online	2 718	2 265	1 923	1 691	1 523
Restaurang & Bingohallar	893	1 115	1 206	1 227	1 302
Casino [fysiska]	1 101	1 128	1 172	1 180	1 159
Övrigt	123	129	136	144	154

Kvartalsöversikt nettospelintäkter

Koncern, MSEK	2019 apr-jun	2019 jan-mar	2018 okt-dec	2018 jul-sep	2018 apr-jun	2018 jan-mar	2017 okt-dec	2017 jul-sep
Affärsområde								
Sport & Casino	462	544	573	470	438	521	618	454
Tur	1 144	1 099	1 326	1 141	1 153	1 167	1 315	1 155
Casino Cosmopol & Vegas	433	416	491	513	492	499	548	566
Säljkanal								
Ombud	869	879	1 095	907	939	1 009	1 222	1 025
Online	710	736	774	675	621	648	679	552
Restaurang & Bingohallar	187	183	217	221	225	231	254	277
Casino [fysiska]	246	233	274	293	267	268	294	289
Övrigt	27	28	31	30	31	31	33	32

Övriga begrepp

Arbetsmiljöindex: Omfattar mätning av hälsa och arbetsbelastning, motivation, socialt klimat, ledarskap samt kunskap, resurser och förutsättningar. Mäts två gånger per år.

Casino: Spel vid Casino Cosmopols fyra fysiska casinon.

Casino Cosmopol & Vegas: Roulette, tärnings- och kortspel, spelautomater på Casino Cosmopol samt spel på värdeautomaterna Vegas, som finns i restauranger och bingohallar.

Image: Image mäter hur stor andel av svenskarna som är uttalat positiva till Svenska Spel. Mäts varje kvartal.

Mobil: Spel via mobil och surfplatta.

NKI: Nöjd-kund-index mäter hur nöjd kunden är med Svenska Spel. Mäts två gånger per år.

Ombud: Spel hos ombud.

Online: Spel på svenskaspel.se och mobil.

Restaurang & Bingohallar: Spel på värdeautomaterna Vegas i restauranger och bingohallar.

Spelkollsindex: Spelkollsindex mäter hur stor andel av Svenska Spels kunder som är medvetna om sitt spelande och gör medvetna val. Mäts två gånger per år.

Sport & Casino: Stryktipset, Europatipset, Måltipset och Topptipset, samt nätbingo, nätpoker, nätcasino och spel på hästar. Oddset är ett samlingsnamn för spelformerna Lången, Matchen, Bomben, Mixen, Powerplay och Challenge.

Tur: Lotto, Keno, Joker, Vikinglotto, Eurojackpot, Triss, Penning och SkrapSpel.

Styrelsen och verkställande direktören försäkrar att denna rapport ger en rättvisande översikt av moderbolaget och koncernens verksamhet, ställning och resultat, samt beskriver väsentliga risker och osäkerhetsfaktorer som moderbolaget och de företag som ingår i koncernen står inför.

Visby den 18 juli 2019

Erik Strand
Styrelseordförande

Eivor Andersson
Styrelseledamot

Eva-Britt Gustafsson
Styrelseledamot

Gunilla Herlitz
Styrelseledamot

Lars Nilsson
Styrelseledamot

Jens Schlyter
Styrelseledamot

Johan Strid
Styrelseledamot

Fredrik Åhlberg
Styrelseledamot

Peter Andersson
Arbetsgatarrepresentant

Laila Hawaszadeh
Arbetsgatarrepresentant

Martina Ravn
Arbetsgatarrepresentant

Patrik Hofbauer
Vd och koncernchef

Denna rapport har ej granskats av bolagets revisorer.

Info

AB Svenska Spel

Huvudkontor
621 80 Visby
Besöksadress: Norra Hansegatan 17, Visby
Tel 010 - 120 00 00
www.svenskaspel.se
Organisationsnummer: 556460-1812

AB Svenska Spel

106 10 Stockholm
Besöksadress: Evenemangsgatan 17, Solna

Svenska Spel Sport & Casino AB

106 10 Stockholm
Besöksadress: Evenemangsgatan 17, Solna

Svenska Spels kundservice

Öppet alla dagar dygnet runt
Telefon 0770-11 11 11 [lokalsamtalskostnad]
Internet: Kontaktformulär
Postadress: Svenska Spel, Kundservice, 621 80 Visby
kundservice@svenskaspel.se

Pressrum

Nyhetsrum: om.svenskaspel.se

Svenska Spel på sociala medier

facebook.com/svenskaspel
blogg.svenskaspel.se
linkedin.com/svenskaspel
twitter.com/SvSpel_samhalle
twitter.com/svenskaspel
Instagram.com/viarsvenskaspel
Instagram.com/svenskaspel

Casino Cosmopol AB

www.casinocosmopol.se
Tel 020-219 219

STOCKHOLM

Besöksadress: Kungsgatan 65
stockholm@casinocosmopol.se

GÖTEBORG

Besöksadress: Packhusplatsen 7
goteborg@casinocosmopol.se

MALMÖ

Besöksadress: Slottsgatan 33
malmo@casinocosmopol.se

SUNDSVALL

Besöksadress: Casinoparken 1
sundsvall@casinocosmopol.se



Lotta Örtinä

Presskontakt
Telefon 010-120 78 27
lotta.ortnas@svenskaspel.se



Patrik Hofbauer

Vd och koncernchef
patrik.hofbauer@svenskaspel.se



Marie Loob

Finansdirektör och vice vd
marie.loob@svenskaspel.se

Rapportstruktur

Om inget särskilt anges redovisas alla belopp i miljoner kronor (MSEK). Då belopp har avrundats till MSEK summerar inte alltid tabellerna.

Jämförelsetal inom parentes avser, för resultat och kassaflödesposter, motsvarande period föregående år. Jämförelsetal inom parentes för balansposter avser 2018-12-31.

Kommande rapporttillfällen

Delårsrapport, januari - september publiceras den 24 oktober 2019.

Bokslutskommuniké, januari - december publiceras i månadsskiftet januari/februari 2020.