

Svenska Spel
Delårsrapport
Januari–september 2018

Spel ska vara
till glädje
för alla!



Delårsrapport januari – september 2018

Finansiell information juli - september

- Nettospelintäkterna för koncernen uppgick till 2 125 MSEK (2 174), en minskning med 2,3 %.
- Nettospelintäkterna online ökade med 22 procent, varav mobilen ökade med 42 procent jämfört med samma kvartal föregående år.
- Nettospelintäkterna för värdeautomaterna Vegas minskade med 56 MSEK, en minskning med 20 procent.
- Kostnader för omställning till ny spelmarknad och GDPR uppgick under kvartalet till 29 MSEK.
- Rörelseresultatet för koncernen uppgick till 1 176 MSEK (1 200), en minskning med 2,1 %.
- Resultatet för koncernen uppgick till 1 176 MSEK (1 202), en minskning med 2,2 %.
- Rörelsemarginalen uppgick till 23,1 % (23,4).

Väsentliga händelser under kvartalet

- Eurojackpot föll ut med 258 MSEK - Sveriges högsta spelvinst någonsin.
- Norsk Tipping har tecknat avtal med Svenska Spel för rätten att använda spelansvarsverktyget Playscan. Avtalet löper i sex år och uppgår till 20 MSEK.
- Avtalet med Forskningsrådet som bedömer ansökningar och delar ut stipendier till beroendeforskare har förlängts till 2022 till ett värde av 24 MSEK.
- Avtalet med Sveriges enda professur i spelberoende vid Lunds universitet har förlängts till 2022 till ett värde av 7,5 MSEK.
- Avtal tecknat med Evolution Gaming för leverans av livecasino.

Finansiell information januari - september

- Nettospelintäkterna för koncernen uppgick till 6 394 MSEK (6 498), en minskning med 1,6 %.
- Nettospelintäkterna online ökade med 23 procent, varav mobilen ökade med 45 procent jämfört med samma period föregående år.
- Nettospelintäkterna för värdeautomaterna Vegas minskade med 185 MSEK, en minskning med 21 procent.
- Kostnader för omställning till ny spelmarknad och GDPR uppgick under perioden till 86 MSEK.
- Rörelseresultatet för koncernen uppgick till 3 293 MSEK (3 434), en minskning med 4,1 %.
- Resultatet för koncernen uppgick till 3 292 MSEK (3 434), en minskning med 4,1 %.
- Rörelsemarginalen uppgick till 21,3 % (21,7).

Väsentliga händelser under perioden

- Lansering av ny förenklad prenumerationstjänst för Lotto, samt Rubbet, en ny paketering av våra nummer-spel.
- Nya sponsringsavtal tecknade med Svenska Fotbollförbundet och Elitfotboll Dam. Avtalen uppgår till ett sammanlagt värde om 385 MSEK och gäller till och med år 2023.
- Nytt samarbetsavtal tecknat med Svenska Handbollförbundet och Svensk Elithandboll. Avtalet löper på tre år till ett värde om cirka 36 MSEK.
- Ett treårigt avtal har tecknats med Svenska E-sportförening.

Finansiell information och strategiska nyckeltal

MSEK	2018 Jul-sep	2017 Jul-sep	2018 Jan-sep	2017 Jan-sep	2017 Helår
Nettospelintäkter	2 125	2 174	6 394	6 498	8 980
Nettoomsättning från spelverksamhet m.m. ¹⁾	1 883	1 885	5 629	5 605	7 774
Rörelsekostnader	-715	-688	-2 355	-2 186	-3 085
Rörelseresultat	1 176	1 200	3 293	3 434	4 705
Investeringar (immateriella och materiella)	33	59	135	183	254
Strategiska nyckeltal					
Nöjd - kund - index (NKI)	70	68	—	—	68 ²⁾
Image %	52	52	—	—	50 ²⁾
Spelkollindex	84	84	—	—	84 ²⁾
Rörelsemarginal % ¹⁾	23,1	23,4	21,3	21,7	21,8

1) Definition se sidan 16

2) Avser Q4 2017

VD har ordet

Hög förändringstakt på väg mot en ny spelmarknad

Svenska Spels tredje kvartal präglas av en hög förändringstakt när koncernen förbereder sig för en ny spelmarknad, fortsatt hög tillväxt online och ett fotbolls-VM som överträffade målen.

Nettospelintäkterna minskar till 2 125 MSEK, vilket är 2,3 procent lägre än samma kvartal förra året. De lägre nettospelintäkterna beror framförallt på att värdeautomaterna Vegas minskar med 56 MSEK eller 20 procent. I övrigt ligger kvartalets nettospelintäkter ungefär i nivå med föregående år. Försäljningen online växer med 22 procent, varav försäljning via mobilen ökar med 42 procent jämfört med samma kvartal föregående år. Fotbolls-VM var en stor succé för Svenska Spels sportspel och målen överträffades både vad gäller försäljning och kundrekrytering.

Resultatet 1 176 MSEK innebär en minskning med 2,2 procent, och rörelsemarginalen 23,1 procent är något lägre än föregående år (23,4).

Branschens image en stor utmaning

Svenska Spels image är med bred marginal högst av alla spelbolag, cirka fem miljoner kunder eller 52 procent av svenska folket är positiva till Svenska Spel, med närmaste konkurrent på 34 procent. Men det finns en tydlig nedåtgående trend när det gäller hela spelbranschens image och anseende. Den massiva reklamen – där största delen är olaglig marknadsföring från utlandsbaserade aktörer – ger kanske kortsiktiga vinster, men den ger samtidigt långsiktiga skador på branschens anseende. Under kvartalet fastslog kammarrätten att det inte är tillåtet att länka till eller göra reklam för utländska spelsajter. Tyvärr märks ingen effekt av den domen. Vår absolut viktigaste branschgemensamma utmaning är att arbeta för att höja image och anseende och här måste alla ta sitt ansvar.

SPER tar över ansvaret för Spelakademin

Sedan 1992 har Svenska Spel arrangerat Spelakademin, en årlig träffpunkt för spelbranschen att mötas och utbyta kunskap och erfarenheter. Mot bakgrund av att den svenska spelmarknaden omregleras och att vi ser ett stort behov av att även i framtiden samla branschen väljer vi att lämna över Spelakademin till branschorganisationen SPER för vidareutveckling.

Rekord i miljonvinster

Svenska Spel är det spelbolag som delar ut flest miljonvinster i landet och i juli skrevs spelhistoria med den största spelvinsten någonsin i Sverige. Eurojackpots toppvinst föll för första gången ut i vårt land med en vinst på 258 miljoner kronor. I augusti kom dessutom årets andra Drömvinsten på Lotto och det så kallade Miljonregnet aktiverades med hela 43 miljonvinster och totalt mer än 129 miljoner i vinster.

Kampen mot matchfixning

Svenska Spel erbjuder inte spel på ungdomsmatcher, lägre divisioner eller lättmanipulerade speltyper som till exempel röda kort och första inkast. Det gör vi för att skydda svensk idrott och våra kunder. Under kvartalet fälldes och dömdes två ungdomsspelare för mutbrott i

tingsrätten. Det är ett bevis på att matchfixning tyvärr även existerar inom ungdomsidrott och att erbjudanden om spel på ungdomsidrott, vilket är ansvarslost och oacceptabelt.

Vi uppmanar fler spelbolag att ansluta sig i kampen mot matchfixning genom att begränsa sitt spelutbud. Vi hoppas också att Lotteriinspektionen, framtida Spelinspektionen, tar chansen att agera i denna fråga. Att skydda svensk idrott och verka för ett sunt spelande är viktigare än att maximera kortsiktiga intäkter.



Vi kommer att vara klara i tid

30 miljoner till spelberoendeforskning

Vi har beslutat att investera ytterligare drygt 30 miljoner kronor i forskning om spelberoende. Vårt avtal med Forskningsrådet förlängs med fyra år och vi ger även fortsatt stöd till Sveriges enda professor i spelberoende vid Lunds universitet. Genom att föregå med gott exempel och driva en så viktig fråga som spelberoendeforskning vill vi signalera till både bransch och beslutsfattare att detta är en fråga som behöver prioriteras. Det var extra glädjande att kunna presentera nyheten i samband med den årliga Forskningsdagen som samlade landets främsta forskare inom spelberoende.

Ett kvartal kvar till en ny spelmarknad

Den 1 augusti stod vi först i kön för att digitalt lämna in våra licensansökningar för den nya spelmarknaden. I dagsläget är det cirka 60 spelbolag som ansökt om licens och nu ser vi med spänning fram emot besked från Lotteriinspektionen.

Det är en utmanande uppgift att anpassa verksamheten till de nya licenskraven på så begränsad tid parallellt med den löpande verksamheten, men vi gör verkligen allt vi kan för att hinna klart. Jag är mycket stolt över det fokus och den energi som finns i Svenska Spel och alla fantastiska insatser som medarbetarna står för. Som hela Sveriges spelbolag så ser vi fram emot att äntligen få spela på lika villkor och få erbjuda spel som vi och våra kunder länge saknat!

Visby 24 oktober 2018

Marie Loob
tf. VD

Uppdrag och mål

Verksamhet och uppdrag

Svenska Spel är helägt av svenska staten och anordnar spel och lotterier efter tillstånd av regeringen. Svenska Spel har i uppdrag att vara särskilt ansvarsfullt i sin verksamhet i kombination med att också tillgodose konsumenternas efterfrågan på attraktiva spel. Utöver uppdraget har Svenska Spel ett ekonomiskt mål som säger att rörelsemarginalen bör uppgå till minst 22 procent under en konjunkturcykel.

Strategiska mål och måluppfyllelse

Det övergripande strategiska målet är att erbjuda kunderna den bästa kundupplevelsen, där spelglädjen bygger på ett attraktivt kunderbjudande med ett stort ansvarstagande. Svenska Spels verksamhet har från och med den 1 juni delats upp i tre separata affärsområden samt koncerngemensamma enheter som ett led i anpassningen mot en ny spelmarknad. Affärsområde Tur omfattar Nummerspel och Lotter och affärsområde Sport & Casino består av Sportspel, Poker och Bingo. Spel på våra fysiska kasinon och värdeautomater har samlats under affärsområde Casino Cosmopol & Vegas.

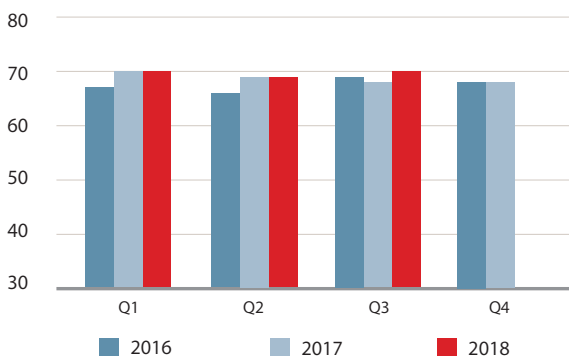
Kund

Vi är övertygade om att den bästa spelupplevelsen är underhållande, spännande och samtidigt trygg och säker. Med nöjda kunder och ett brett utbud av produkter och tjänster i flera olika kanaler ska vår starka position som hela Sveriges spelbolag bibehållas. Vi arbetar proaktivt med att utveckla spelansvaret men även att motarbeta penningtvätt, matchfixning och annan spelrelaterad brottslighet.

Nöjd-kund-index (NKI) uppgick till 70 för tredje kvartalet och ökar något jämfört med föregående kvartal (69). Nöjda kunder nämner främst enkelhet att spela och att vara kund som anledning till att man är nöjd, medan missnöjda kunder främst nämner få vinster eller låga vinstchanser.

Enligt Lotteriinspektionens rapport för första halvåret 2018 uppgick Svenska Spels totala marknadsandel till 38 procent (39). Marknadsandelen online uppskattades till 23 procent (21). Antalet kunder som spelar i de digitala kanalerna fortsätter att öka och deras förväntningar på upplevelser är höga.

NKI (Nöjd-kund-index)



Under året har vi bland annat lanserat följande till kund:

- Prenumeration Lotto - ny förenklad prenumerationstjänst.
- Pokerfestival 19-25 februari - sju turneringar med totalt 1 883 deltagare.
- Release av Oddset-app - tillgänglig även för iOS (Apple).
- Rubbet - ny paketering av alla våra nummerspel.
- Invigning av ny bar och restaurang på Casino Cosmopol i Sundsvall.
- Kunder som prickat in 13 rätt på Stryktipset kan åter beställa 13-tröjan.
- Vegas har lanserat ett nytt spel - Karneval Fire Breather.
- Utökad utbud på livespel med tennis samt lansering av badminton och bordtennis.
- Limited Edition - stärkt spelupplevelse och underhållning på Casino Cosmopol fortsätter med fyra nya teman: The Simpsons, Ghostbusters, Zorro & James Bond Goldfinger.

Svenska Spel delar ut flest miljonvinster i hela landet. Under tredje kvartalet föll Eurojackpots jackpott ut med knappt 258 MSEK. Vinsten är den högsta spelvinsten i Sverige någonsin. Lottodragningen i augusti är den mest vinstrika genom tiderna, då årets andra Drömvinst på Lotto på drygt 86 MSEK och 43 miljonvinster i Miljonregnet föll ut.

När svenskarna får svara på vilket deras favoritspel är säger nästan sju procent av de tillfrågade Lotto. På andra och tredje plats kommer Triss och V75, båda på dryga fyra procent. Det visar en ny undersökning som Svenska Spel gjort i samarbete med undersökningsinstitutet Norstat där 3 780 svenskar har svarat på frågor om spel.

Vi har tecknat avtal med Evolution Gaming för leverans av en komplett live casino-lösning som vi räknar med att kunna erbjuda våra kunder från årsskiftet.

Spelansvaret är väl integrerat i verksamheten och utvecklas kontinuerligt. Nyckeltalet, Spelkollindex, följer upp om kunderna är medvetna om sitt spelande och om de får den hjälp de behöver genom information och de spelansvarsverktyg som vi erbjuder. Spelkollindex ligger på 84 och är oförändrat jämfört med förra kvartalet (84). Spelkollindex är ett relativt stabilt mått och rör sig mycket lite mellan varje mätning. Spelkollindex är generellt högre hos äldre och bland kunder som spelar online.

Allt fler kunder väljer att stänga av sig från spel under en kortare eller längre period. Nästan 21 600 kunder var frivilligt avstängda från spel per den sista september, föregående kvartal uppgick motsvarande uppgift till cirka 22 700.

Det norska statliga spelbolaget Norsk Tipping väljer att skriva avtal med Svenska Spel för rätten att fortsatt använda spelansvarsverktyget Playscan. Avtalet är värt cirka 20 MSEK och löper upp till sex års tid.

Vi fortsätter vårt samarbete med Forskningsrådet som har förlängts till 2022 och till ett värde av totalt 24 MSEK. Dessutom fortsätter vi att stödja Sveriges enda professur i spelberoende vid Lunds universitet till 2022 och till ett värde av 7,5 MSEK.

Medarbetare

Stolta och engagerade medarbetare som känner mandat och vet hur de bäst bidrar till bolagets övergripande mål och vision är en viktig framgångsfaktor för att lyckas. Att uppfattas som en modern och attraktiv arbetsgivare är avgörande i konkurrensen om strategiskt viktig

kompetens när det gäller nyrekrytering, men även för att behålla och utveckla rätt kompetenser. Vi tror på att ett bolag, där personalens sammansättning speglar samhällets, bättre kan förstå och ta hand om sina kunder. Mångfald och en jämställd arbetsplats bidrar till ökad kreativitet och en dynamisk verksamhet. Det är glädjande att konstatera att det finns ett stort intresse att arbeta hos oss och att vår unika position och ansvarsfulla förhållningssätt lockar.

Antalet anställda vid utgången av tredje kvartalet uppgick till 1 680 (1 679). Vi eftersträvar en jämn könsfördelning bland medarbetare och chefer, där könsfördelningen bland cheferna ska ligga i intervallet 45 till 55 procent. Fördelningen bland cheferna var 36 (36) procent kvinnor respektive 64 (64) procent män vid utgången av tredje kvartalet. För att förbättra könsfördelningen kvalitetssäkrar vi rekryteringsprocessen och säkerställer att alla sökande har samma förutsättningar att söka lediga befattningar. Vid rekrytering eftersträvas att det finns slutkandidater av bägge könen.

I koncernen är andelen medarbetare med utländsk bakgrund 29,5 procent (27,5).

En arbetsmiljöundersökning genomförs två gånger per år. Undersökningen omfattar områdena hälsa och arbetsbelastning, motivation, socialt klimat, ledarskap och kunskap, resurser och förutsättningar, och vägs samman till ett arbetsmiljöindex. Arbetsmiljöindex uppgick till 74 (73) vid senaste mätningen. Vi strävar naturligtvis efter ett så högt värde som möjligt då resultatet speglar alla medarbetares förutsättning för välmående och prestation. Utöver detta sker löpande pulsmätningar kvartalsvis, för att bland annat mäta engagemanget bland medarbetarna.

Ägare

Vi skapar värde genom att säkra bästa möjliga utveckling av bolaget och att samhällsuppdraget utförs föredömligt. Verksamheten ska bedrivas på ett sätt som främjar en långsiktigt hållbar utveckling, såväl ekonomiskt som socialt och miljömässigt.

Ett omfattande arbete pågår med att omstrukturera koncernen för att möta krav som kommer att ställas på en ny spelmarknad. Vi prognosticerar för ett år med avsevärt högre kostnader främst med anledning av stora förändringar av IT-arkitektur och infrastruktur som krävs för att separera verksamheterna.

Omfattande investeringar sker även i nya ombudsterminaler och Vegasautomater för att möta efterfrågan på förnyelse och digitalisering i det fysiska kundmötet. Installation av nya terminaler hos drygt 2 300 spelombud har slutförts under första halvåret i år. Nya Vegasautomater kommer börja rullas ut under våren 2019.

Svenska Spel har varit med och utvecklat svensk fotboll i nära 85 år och kommer att fortsätta det framgångsrika samarbetet. Nya avtal har tecknats med Svenska Fotbollförbundet (SvFF) och Elitfotboll Dam (EFD). Med de nya avtalen fortsätter vi stärka fotbollen – från gräsrot till elit, samt säkrar en fortsatt positiv utveckling för svensk damfotboll. Avtalet med SvFF är värt 240 MSEK och innebär att Svenska Spel fortsätter som huvudsponsor till och med 2023. Avtalet med EFD uppgår till ett värde av 145 MSEK och gäller till och med 2023.

Vi fortsätter även vårt samarbete med Svenska Handbollförbundet och Svensk Elithandboll med ett nytt treårigt huvudsponsoravtal. Avtalet uppgår till ett värde av cirka 36 MSEK.

Nytt för året är ett treårigt avtal med Svenska E-sportföreningen

(SESF). Avtalet gör oss till huvudsponsor för SESF och ger oss chanser att kommunicera med och erbjuda relevanta erbjudanden till en ny målgrupp. Vi ser stor potential i e-sport och vill framöver kunna erbjuda spel på e-sport.

Allmänhetens förtroende för Svenska Spel, dess varumärken och ansvarstagande är avgörande då konkurrenterna erbjuder liknande spelformer. Imagevärdet som mäter andelen svenskar mellan 18 och 75 år som är positiva till bolaget uppgick till 52 procent för tredje kvartalet, vilket är en ökning jämfört med föregående kvartal (49). Närmaste konkurrent ligger på 34 procent. Imagevärdet är relativt lätttröligt och förändringar på 1-2 procent är naturliga.

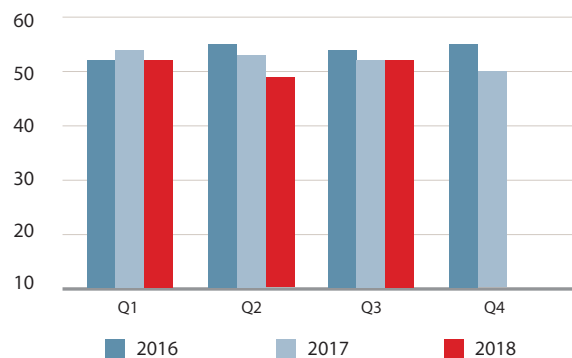
Svenska Spel har av ägaren åsatts ett ekonomiskt mål som innebär att rörelsemarginalen bör uppgå till minst 22 procent under en konjunkturcykel om 5-7 år. Rörelsemarginalen för januari - september uppgick till 21,3 procent, vilket ska jämföras med 21,7 för samma period föregående år.

Risker och osäkerhetsfaktorer

Under perioden fram till att en ny spelreglering träder i kraft är vår största utmaning att förbereda bolaget för den framtida spelmarknaden, samtidigt som vi behöver arbeta fokuserat för att behålla vår relevans mot kund och säkra våra marknadsandelar på befintlig marknad. Den omställning som bolaget står inför medför ett flertal risker främst av strategisk, legal och operationell karaktär. Aktiviteter för att hantera dessa har identifierats och ett stort omställningsprogram pågår.

Utöver detta kvarstår de risker som finns avseende hur vi löpande ska säkra efterlevnad av GDPR, optimera vår leveransförmåga och hur vi säkerställer att vi kan rekrytera och behålla rätt kompetens.

Image, %



Omvärld och framtid

Tillväxten på den svenska spelmarknaden drivs och sker fortsatt framför allt online. Under första halvåret 2018 omsatte enligt Lotteriinspektionen spelmarknaden 11,2 miljarder kronor efter utbetalda vinster, jämfört med samma period föregående år motsvarar det en ökning med 1,5 procent. Spelaktörer med svenskt tillstånd omsatte 8,2 miljarder kronor, vilket är en minskning med 1,9 procent. Aktörer utan svenskt tillstånd omsatte 3,0 miljarder kronor, motsvarande en ökning med 12,5 procent.

Nätcasino är det enskilt största spelet på spelmarknaden och utgör cirka 35 procent av onlinemarknaden. Intresset för live casino, det vill säga att spela mot live dealers online ökar och är den spelform som främst driver tillväxten inom nätcasino. Publikintresset för och spel på e-sport är även en mycket tydligt ökande trend.

Konkurrensen på spelmarknaden driver ökade medieinvesteringar och de utlandsbaserade spelbolagens del av dessa investeringar är omfattande. Branschens medieinvesteringar inklusive internetmarknadsföring under första halvåret 2018 uppgick till 3,3 miljarder kronor, en ökning med 35 procent jämfört med motsvarande period föregående år. Första halvåret inkluderade fotbolls-VM som driver stora reklaminvesteringar. Men även med detta i beaktande är det troligt att 2018 kommer att innebära ett nytt rekordår gällande investeringar för branschen, en bra bit över 6 miljarder kronor

Det är positivt att antalet individer med spelproblem minskar generellt i Sverige, men samtidigt har allt fler allvariga spelproblem, enligt en undersökning av Folkhälsomyndigheten. Förekomsten av problemspelare är framför allt störst bland de som spelar casinospel online. Stödlinjen¹⁾ rapporterar om ökande problem för nätcasinospelare och ökande antal kontakter. Slutsatsen från Stödlinjens senaste tertiärrapport är att statistiken pekar på ett alltjämt stort behov av information, stöd, hjälp och hänvisning till behandling bland gruppen spelare med problematiska spelvanor, samt att anhöriga till dessa tycks ha ökande behov av stöd.

Omreglering av spelmarknaden

Den 7 juni antog riksdagen en ny spelreglering som kommer att träda i kraft den 1 januari 2019 med möjlighet att söka licens från och med den 1 augusti 2018.

Svenska Spel välkomnar en omreglering av den svenska spelmarknaden där marknads samtliga aktörer kommer att omfattas av svensk rätt och där lika villkor kommer att gälla. Svenska Spels uppfattning är att den nya regleringen skapar goda förutsättningar för att uppnå ett starkt konsumentskydd och hög säkerhet i spelen, med relevanta krav på spelansvarsåtgärder för att motverka spelproblem hos spelföretagets kunder och med stärkta möjligheter att beivra brottslighet förknippad med spel, exempelvis matchfixning.

Samtidigt konstaterar Svenska Spel att det saknas vissa åtgärder som bolaget menar behövs för att säkerställa ett starkt konsumentskydd. I lagen görs till exempel inte någon riskklassificering av spelprodukter, det vill säga det görs ingen åtskillnad mellan spel med olika risk för att orsaka spelproblem. Svenska Spel menar att särskilda restriktioner bör gälla för spel med högre risk och hoppas att sådana restriktioner på sikt kommer att införas i Spelinspektionens föreskrifter. Bolaget ser vidare positivt på att spelregleringen innehåller hårdare sanktioner och att spel utan licens kriminaliseras. Därmed skapas bättre förutsättningar för

att möjligheten att tillhandahålla och marknadsföra spel i Sverige på ett effektivt sätt begränsas till spelföretag med licens i Sverige. Även möjligheterna att agera kraftfullt mot matchfixning och annan spelrelaterad brottslighet förbättras, men Svenska Spel önskar ytterligare åtgärder gällande utbudet av spelobjekt.

Riksdagen har tillsatt en tilläggsutredning, där utredare Anna-Lena Sörenson har fått i uppdrag att överväga behovet av ytterligare åtgärder med anledning av omregleringen av spelmarknaden (Dir 2018:47). Utredningen ska redovisas senast den 31 oktober 2020.

Det nya dotterbolaget som AB Svenska Spel har bildat med anledning av krav i den nya spellagen har namnändrats till Svenska Spel Sport & Casino AB. Bolaget har till syfte att erbjuda spel såsom vadhållning och casinospel online.

Väsentliga händelser efter balansdagen.

Inga väsentliga händelser har inträffat efter balansdagen.

1) Stödlinjen drivs av Centrum för psykiatriforskning vid Stockholms läns landsting och Karolinska institutet på uppdrag av Socialdepartementet.

Koncernens finansiella utveckling

Intäktsutveckling juli - september

Nettoppelintäkter per affärsområde

Nettoppelintäkterna uppgick till 2 125 MSEK (2 174), en minskning med 50 MSEK jämfört med tredje kvartalet föregående år.

Affärsområdet Tur redovisade 1 141 MSEK (1 155) i nettoppelintäkter, en minskning med 14 MSEK. Eurojackpot har erbjudit höga jackpottar, vilket resulterade i ökade nettoppelintäkter med 40 MSEK. Nettoppelintäkterna för Lotto inklusive Joker minskade med 28 MSEK, påverkat av den höga försäljning av Eurojackpot. Försäljningen av Triss uppvisade minskade nettoppelintäkter med 19 MSEK, vilket bland annat beror på ett förändrat köpbeteende i butik genom självscanning.

Nettoppelintäkterna för affärsområdet Sport & Casino uppgick till 470 MSEK (454), en ökning med 16 MSEK. Oddsetprodukterna Mixen, Matchen och Challenge redovisade ökade nettoppelintäkter med 40 MSEK jämfört med tredje kvartalet föregående år. Fotbolls-VM var en stor succé och resulterade i överträffade mål både för försäljning och kundrekrytering. Konkurrensen inom Sportspel är fortsatt stor och för att möta kundernas förväntningar och stärka den samlade kundupplevelsen fortsätter vi att utöka utbudet av livespel på nya sporter och speltyper.

Affärsområde Casino Cosmopol & Vegas redovisade 513 MSEK (566) i nettoppelintäkter, en minskning med 52 MSEK. Värdeautomaterna Vegas minskade med 56 MSEK, framför allt påverkat av att förstärkt inloggning införts som en åtgärd för att förhindra penningtvätt och att spel endast kan betalas med kontanter. Nettoppelintäkterna för spel på

spelautomater och bordsspel på Casino Cosmopol ökade med 4 MSEK. Den negativa trenden med minskande antal gäster på Casino Cosmopol fortsätter.

Nettoppelintäkter per försäljningskanal

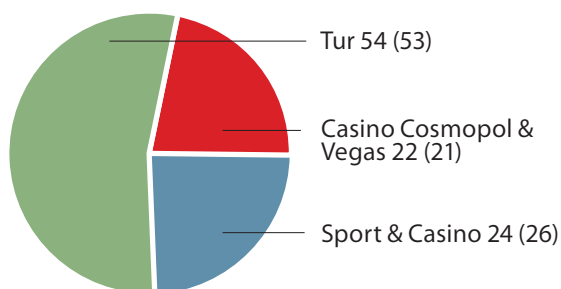
Nettoppelintäkterna Online ökade med 123 MSEK till 675 MSEK (551) eller 22 procent, varav nettoppelintäkterna via mobil ökade med 42 procent. Av koncernens totala nettoppelintäkter uppgick försäljningskanalen Online till 32 procent (25), varav mobil 23 procent (16). Tillväxten Online är starkt drivet en generell digital förflyttning, nya erbjudanden, mobila tjänster som BankID och Swish, men även av ett användargränssnitt som är enkelt och lättnavigerat.

I Ombudskanalen minskade nettoppelintäkterna med 118 MSEK till 907 MSEK (1 025) och i Restaurang & Bingohallar minskade de med 56 MSEK till 221 MSEK (277).

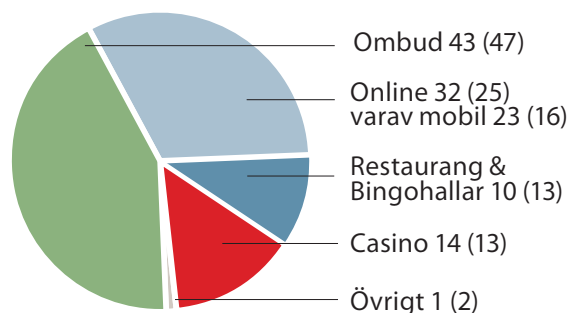
Nettoppelintäkterna i försäljningskanalen Casino uppgick till 293 MSEK (289).

Nettoppelintäkterna i övriga försäljningskanaler uppgick till 30 MSEK (32).

Nettoppelintäkter per affärsområde kvartal 3, %



Nettoppelintäkter per säljkanal kvartal 3, %



Ombud: Spel hos ombud.

Online: Spel på svenskaspel.se och mobil.

Mobil: Spel via mobil och surfplatta.

Restaurang & Bingohallar: Spel på värdeautomaterna Vegas i restauranger och bingohallar.

Casino: Spel vid Casino Cosmopols fyra casinon.

Övrigt: Företags- och prenumerationsförsäljning.

Tur: Lotto, Keno, Joker, Vikinglotto, Eurojackpot, Triss, Penning och SkrapSpel.

Sport & Casino: Oddset är ett samlingsnamn för spelformerna Längen, Matchen, Bomben, Mixen, Powerplay och Challenge. Stryktipset, Europatipset, Måltipset och Topptipset, samt internetspelet Bingo och poker på svenskaspel.se.

Casino Cosmopol & Vegas: Roulette, tärnings- och kortspel, spelautomater på Casino Cosmopol samt spel på värdeautomaterna Vegas, som finns på restauranger och i bingohallar.

Intäktsutveckling januari - september

Nettospelintäkter per affärsområde

Nettospelintäkterna uppgick till 6 394 MSEK (6 498), en minskning med 104 MSEK jämfört med samma period föregående år.

Affärsområdet Tur redovisade 3 461 MSEK (3 401) i nettospelintäkter, en ökning med 60 MSEK. Eurojackpot och Lotto inklusive Joker har erbjudit oerhört höga jackpottar vilket har påverkat försäljningen positivt. Nettospelintäkterna för dessa nummerspelsprodukter ökade med 104 MSEK. Nettospelintäkterna för Vikinglotto ökade med 23 MSEK, däremot uppvisade Triss minskade nettospelintäkter med 73 MSEK, vilket bland annat beror på ett förändrat köpbeteende i butik genom självscanning.

Nettospelintäkterna för affärsområdet Sport & Casino uppgick till 1 429 MSEK (1 402), en ökning med 27 MSEK. Oddsetprodukterna Mixen, Matchen och Challenge samt Europatipset redovisade ökade nettospelintäkter med 91 MSEK jämfört med samma period föregående år. Konkurrensen inom Sportspel är fortsatt stor och för att möta kundernas förväntningar och stärka den samlade kundupplevelsen fortsätter vi att utöka utbudet av livespel på nya sporter och speltyper.

Affärsområde Casino Cosmopol & Vegas redovisade 1 504 MSEK (1 696) i nettospelintäkter, en minskning med 192 MSEK. Värdeautomaterna Vegas minskade med 185 MSEK framför allt påverkat av att förstärkt inloggning införts som en penningtvättsåtgärd men högst troligt även att spel endast kan betalas med kontanter. Nettospelintäkterna för spel på spelautomater på Casino Cosmopol minskade med 15 MSEK medan bordsspel ökade med 8 MSEK. Färre gäster som väljer att besöka Casino Cosmopol är en negativ trend som fortsätter.

Nettospelintäkter per försäljningskanal

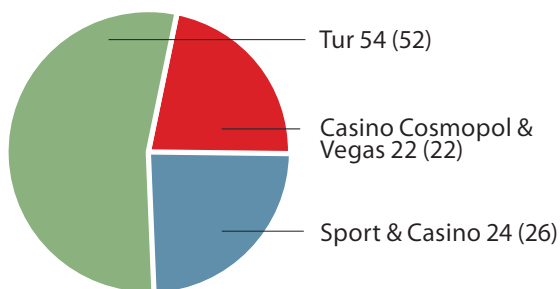
Nettospelintäkterna Online ökade med 358 MSEK till 1 944 MSEK (1 586) eller 23 procent, varav nettospelintäkterna via mobil ökade med 45 procent. Av koncernens totala nettospelintäkter uppgick försäljningskanalen Online till 30 procent (24), varav mobil 21 procent (14). Tillväxten Online är starkt drivet en generell digital förflyttning, nya erbjudanden, mobila tjänster som BankID och Swish, men även av ett användargränssnitt som är enkelt och lättnavigerat.

I Ombudskanalen minskade nettospelintäkterna med 266 MSEK till 2 854 MSEK (3 120) och i Restaurang & Bingohallar minskade de med 185 MSEK till 677 MSEK (861).

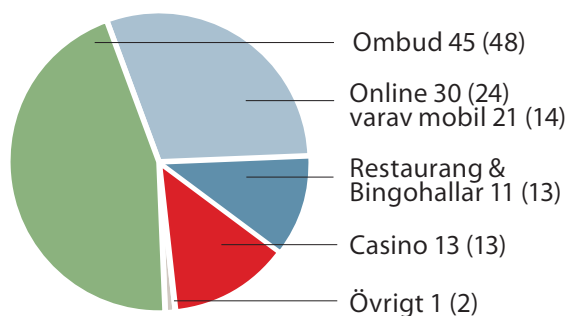
Nettospelintäkterna i försäljningskanalen Casino uppgick till 827 MSEK (834).

Nettospelintäkterna i övriga försäljningskanaler uppgick till 92 MSEK (97).

Nettospelintäkter per affärsområde period, %



Nettospelintäkter per säljkanal period, %



Finansiell ställning och resultat

Juli - september

Rörelseresultat och rörelsemarginal

Rörelseresultatet för tredje kvartalet 2018 uppgick till 1 176 MSEK (1 200) vilket är en minskning med 25 MSEK eller 2,1 procent. Det försämrade rörelseresultatet för tredje kvartalet jämfört med samma kvartal föregående år förklaras huvudsakligen av lägre nettoppelintäkter för affärsområde Casino Cosmopol & Vegas på 52 MSEK, samt högre rörelsekostnader.

Rörelsekostnaderna uppgick till 715 MSEK (688), en ökning med 27 MSEK. De ökade kostnaderna för tredje kvartalet består av ökad marknadsföring och högre personalkostnader. Kostnader relaterade till omstrukturering av verksamheten inför en ny spelmarknad samt anpassning till GDPR uppgick till 29 MSEK.

Rörelsemarginalen uppgick till 23,1 procent (23,4).

Finansnetto

Finansnettot uppgick till 0 MSEK (2). Av finansnettot bestod 1 MSEK (2) av en nettovärdeförändring av finansiella placeringar och obetalda vinster i lotteriet Triss Månadsklöver.

Resultat för kvartalet

Resultatet för tredje kvartalet uppgick till 1 176 MSEK (1 202), vilket är 27 MSEK lägre än tredje kvartalet 2017.

Januari - september

Rörelseresultat och rörelsemarginal

Periodens rörelseresultat uppgick till 3 293 MSEK (3 434), vilket är en minskning med 140 MSEK. Det lägre rörelseresultatet förklaras huvudsakligen av lägre nettoppelintäkter för värdeautomaterna Vegas och högre rörelsekostnader.

Rörelsekostnaderna uppgick till 2 355 MSEK (2 186), en ökning med 169 MSEK. Av de ökade kostnaderna är 86 MSEK relaterade till omstrukturering av verksamheten inför en ny spelmarknad, samt anpassning till GDPR. Ökade kostnader redovisas även för marknadsföring och personal jämfört med samma period 2017.

Rörelsemarginalen uppgick till 21,3 procent (21,7).

Finansnetto

Finansnettot uppgick till -1 MSEK (0). Av finansnettot bestod -3 MSEK (-1) av en nettovärdeförändring av finansiella placeringar och obetalda vinster i lotteriet Triss Månadsklöver.

Resultat för perioden

Resultatet för perioden uppgick till 3 292 MSEK (3 434), vilket är 142 MSEK lägre än samma period 2017.

Kassaflöde

Kassaflödet från den löpande verksamheten uppgick till 3 272 MSEK (3 717). Kassaflödet från investeringsverksamheten uppgick till -58 MSEK (1), vilket är nettot av inköp och avyttringar avseende materiella, immateriella och finansiella tillgångar. Investeringar i finansiella tillgångar uppgick till -81 MSEK (-67) och avyttringar uppgick till 158 MSEK

(251). Kassaflödet från finansieringsverksamheten uppgick till -3 791 MSEK (-4 023) och avser återstående reglering av 2017 års resultat i enlighet med beslut på årsstämman. Periodens kassaflöde uppgick till -578 MSEK (-305) och likvida medel uppgick vid periodens slut till 2 940 MSEK (2 845).

Investeringar

Investeringar i materiella anläggningstillgångar uppgick till 79 MSEK (166) och avser bland annat nya spelterminaler, ny datahall och ombyggnad för anpassning av kontorslokaler. Investeringar i immateriella tillgångar uppgick till 56 MSEK (17) och avser främst investeringar inför den kommande nya spellicensmarknaden.

Finansiell ställning

Koncernens egna kapital uppgick vid periodens slut till 3 353 MSEK (4 752). Soliditeten¹⁾ uppgick till 49,8 procent (56,4).

Moderbolag

I moderbolaget ingår all spelverksamhet förutom fysiska casinon som bedrivs i Casino Cosmopol AB.

Nettoppelintäkterna uppgick till 5 567 MSEK (5 664), en minskning med 98 MSEK jämfört med samma period föregående år.

Rörelseresultatet för perioden uppgick till 2 973 MSEK (3 103), vilket är en minskning med 130 MSEK.

Moderbolagets investeringar i materiella anläggningstillgångar uppgick till 65 MSEK (127) och investeringar i immateriella tillgångar uppgick till 39 MSEK (17). Investeringar i finansiella tillgångar uppgick till 81 MSEK (67) samt avyttringar med 158 MSEK (251).

1) Definition se sidan 16

Finansiella rapporter

Rapport över totalresultat i sammandrag, koncern

MSEK	Not	2018 Jul-sep	2017 Jul-sep	2018 Jan-sep	2017 Jan-sep	2017 Helår
Nettospelintäkter	2	2 125	2 174	6 394	6 498	8 980
Övriga intäkter	2	59	64	187	192	268
Direkta kostnader i spelverksamheten m.m.		-301	-353	-952	-1 086	-1 475
Nettoomsättning från spelverksamhet m.m.		1 883	1 885	5 629	5 605	7 774
Aktiverat arbete för egen räkning		7	3	20	14	17
Personalkostnader	3	-246	-236	-846	-806	-1 095
Övriga externa kostnader		-407	-396	-1 324	-1 210	-1 764
Av- och nedskrivningar immateriella och materiella anläggningstillgångar		-62	-56	-186	-169	-226
Rörelseresultat		1 176	1 200	3 293	3 434	4 705
Ränte- och övriga finansiella intäkter		9	10	13	1	8
Ränte- och övriga finansiella kostnader		-9	-8	-14	-1	-9
Resultat efter finansiella poster		1 176	1 202	3 292	3 434	4 705
Skatt		—	—	-0	—	4
Resultat		1 176	1 202	3 292	3 434	4 709
Övrigt totalresultat		—	—	—	—	—
Summa totalresultat		1 176	1 202	3 292	3 434	4 709
Hänförligt till moderbolagets aktieägare		1 176	1 202	3 292	3 434	4 709
Resultat per aktie						
Antal aktier på balansdagen		2 000	2 000	2 000	2 000	2 000
Resultat per aktie, TSEK		588	601	1 646	1 717	2 354

Balansräkning i sammandrag, koncern

MSEK	Not	2018-09-30	2017-09-30	2017-12-31
Immateriella tillgångar		146	173	156
Materiella anläggningstillgångar		796	813	842
Finansiella tillgångar	5	1 377	1 929	1 520
Summa anläggningstillgångar		2 319	2 916	2 518
Kundfordringar och övriga fordringar	4	960	936	1 954
Kortfristiga placeringar	5	519	289	442
Likvida medel		2 940	2 845	3 517
Summa omsättningstillgångar		4 419	4 071	5 913
Summa tillgångar		6 738	6 987	8 431
Eget kapital		3 353	3 477	4 752
Långfristiga obetalda vinster	5	1 180	1 247	1 240
Övriga långfristiga skulder		10	10	10
Leverantörsskulder och övriga skulder		864	804	835
Kortfristiga obetalda och fonderade vinster	5	1 331	1 448	1 595
Summa eget kapital och skulder		6 738	6 987	8 431

Kassaflödesanalys i sammandrag, koncern

MSEK	Not	2018 Jan-sep	2017 Jan-sep	2017 Helår
Den löpande verksamheten				
Resultat		3 292	3 434	4 709
Justeringar för poster som ej ingår i kassaflödet		194	174	232
Kassaflöde från den löpande verksamheten före förändring av rörelsetillgångar och rörelseskulder		3 486	3 608	4 941
Kassaflöde från förändring av rörelsetillgångar och rörelseskulder				
Förändring rörelsetillgångar		93	59	-58
Förändring rörelseskulder		-308	49	212
Kassaflöde från den löpande verksamheten		3 272	3 717	5 095
Investeringsverksamheten				
Investeringar i immateriella tillgångar		-56	-17	-23
Investeringar i materiella tillgångar		-79	-166	-231
Avyttring av materiella anläggningstillgångar		0	0	0
Investeringar i finansiella tillgångar		-81	-67	-100
Avyttring av finansiella tillgångar		158	251	550
Kassaflöde från investeringsverksamheten		-58	1	195
Finansieringsverksamheten				
Utbetalning till ägaren, svenska staten	4	-3 791	-4 023	-4 923
Kassaflöde från finansieringsverksamheten		-3 791	-4 023	-4 923
Kassaflöde		-578	-305	367
Likvida medel vid periodens början		3 517	3 150	3 150
Likvida medel vid periodens slut		2 940	2 845	3 517

Förändringar i eget kapital i sammandrag, koncern

MSEK	Aktiekapital	Reservfonder	Balanserad vinst	Summa eget kapital hänförligt till moderbolagets aktieägare
Ingående balans per 1 januari 2017	0,2	0,1	4 866	4 866
Summa totalresultat perioden 1 januari - 30 september			3 434	3 434
Utdelning till ägaren, svenska staten			-4 823	-4 823
Utgående balans per 30 september 2017	0,2	0,1	3 477	3 477
Ingående balans per 1 januari 2018	0,2	0,1	4 752	4 752
Summa totalresultat perioden 1 januari - 30 september			3 292	3 292
Utdelning till ägaren, svenska staten			-4 691	-4 691
Utgående balans per 30 september 2018	0,2	0,1	3 353	3 353

Resultaträkning i sammandrag, moderbolag

MSEK	Not	2018 Jul-sep	2017 Jul-sep	2018 Jan-sep	2017 Jan-sep	2017 Helår
Nettospelintäkter	2	1 832	1 886	5 567	5 664	7 852
Övriga intäkter	2	39	41	125	123	168
Direkta kostnader i spelverksamheten m.m.		-295	-348	-935	-1 069	-1 450
Nettoomsättning från spelverksamhet m.m.		1 576	1 579	4 757	4 718	6 569
Aktiverat arbete för egen räkning		5	3	12	14	17
Personalkostnader	3	-135	-124	-475	-438	-600
Övriga externa kostnader		-359	-348	-1 179	-1 066	-1 566
Av- och nedskrivningar immateriella och materiella anläggningstillgångar		-48	-42	-142	-126	-168
Rörelseresultat		1 039	1 069	2 973	3 103	4 252
Resultat från andelar i koncernföretag		—	—	—	—	443
Ränte- och övriga finansiella intäkter		10	10	13	2	9
Ränte- och övriga finansiella kostnader		-9	-8	-14	-1	-9
Resultat efter finansiella poster		1 039	1 071	2 972	3 104	4 695
Skatt		—	—	—	—	—
Resultat		1 039	1 071	2 972	3 104	4 695
Övrigt totalresultat		—	—	—	—	—
Summa totalresultat		1 039	1 071	2 972	3 104	4 695

Balansräkning i sammandrag, moderbolag

MSEK	Not	2018-09-30	2017-09-30	2017-12-31
Immateriella tillgångar		129	173	156
Materiella anläggningstillgångar		363	348	380
Finansiella tillgångar	5	1 816	2 361	1 934
Summa anläggningstillgångar		2 308	2 883	2 470
Kundfordringar och övriga fordringar	4	929	894	2 352
Kortfristiga placeringar	5	519	289	442
Likvida medel		2 820	2 734	3 366
Summa omsättningstillgångar		4 267	3 918	6 160
Summa tillgångar		6 575	6 800	8 630
Eget kapital		3 012	3 141	4 732
Långfristiga obetalda vinster	5	1 180	1 247	1 240
Övriga långfristiga skulder		9	10	9
Leverantörsskulder och övriga skulder		1 055	968	1 068
Kortfristiga obetalda och fonderade vinster	5	1 319	1 434	1 581
Summa eget kapital och skulder		6 575	6 800	8 630

Kassaflödesanalys i sammandrag, moderbolag

MSEK	Not	2018 Jan-sep	2017 Jan-sep	2017 Helår
Den löpande verksamheten				
Resultat		2 972	3 104	4 695
Justeringar för poster som ej ingår i kassaflödet		150	131	-265
Erhållen utdelning från dotterbolag		443	495	495
Kassaflöde från den löpande verksamheten före förändring av rörelsetillgångar och rörelseskulder		3 564	3 730	4 925
Kassaflöde från förändring av rörelsetillgångar och rörelseskulder				
Förändring rörelsetillgångar		81	59	-56
Förändring rörelseskulder		-348	-64	167
Kassaflöde från den löpande verksamheten		3 297	3 725	5 036
Investeringsverksamheten				
Investeringar i immateriella tillgångar		-39	-17	-23
Investeringar i materiella anläggningstillgångar		-65	-127	-180
Avyttring av materiella anläggningstillgångar		0	0	0
Investeringar i finansiella tillgångar		-81	-67	-100
Avyttring av finansiella tillgångar		158	251	550
Förändring av långfristig fordran till dotterbolag		-25	—	14
Kassaflöde från investeringsverksamheten		-52	40	260
Finansieringsverksamheten				
Utbetalning till ägaren, svenska staten	4	-3 791	-4 023	-4 923
Kassaflöde från finansieringsverksamheten		-3 791	-4 023	-4 923
Kassaflöde		-546	-258	374
Likvida medel vid periodens början		3 366	2 992	2 992
Likvida medel vid periodens slut		2 820	2 734	3 366

Förändringar i eget kapital i sammandrag, moderbolag

MSEK	Bundet eget kapital		Fritt eget kapital		Summa eget kapital
	Aktiekapital	Reservfonder	Fond för utvecklingsutgifter	Balanserade vinstmedel och årets resultat	
Ingående balans per 1 januari 2017	0,2	0,1	37	4 823	4 861
Summa totalresultat perioden 1 januari - 30 september			—	3 104	3 104
Årets utgifter för eget utvecklingsarbete			11	-11	—
Upplösning till följd av avskrivningar			-10	10	—
Utdelning till ägaren, svenska staten			—	-4 823	-4 823
Utgående balans per 30 september 2017	0,2	0,1	39	3 103	3 141
Ingående balans per 1 januari 2018	0,2	0,1	41	4 691	4 732
Summa totalresultat perioden 1 januari - 30 september			—	2 972	2 972
Årets utgifter för eget utvecklingsarbete			39	-39	—
Upplösning till följd av avskrivningar			-13	13	—
Utdelning till ägaren, svenska staten			—	-4 691	-4 691
Utgående balans per 30 september 2018	0,2	0,1	66	2 946	3 012

Noter

Not 1 Redovisningsprinciper

Svenska Spels delårsrapport för perioden januari – september 2018 är upprättad i enlighet med International Accounting Standard (IAS) 34, Delårsrapportering. Upplýsningar enligt IAS 34 Delårsrapportering lämnas såväl i noter som på annan plats i delårsrapporten. Samma redovisningsprinciper och beräkningar har i huvudsak tillämpats som i Svenska Spels årsredovisning för 2017. Nya redovisningsprinciper som tillämpas från 2018 är IFRS 15 och IFRS 9. Vidare upprättas ingen segmentsredovisning enligt IFRS, då det för bolag med statligt ägande som inte har aktier eller andra överlåtbara värdepapper upptagna till handel på en reglerad marknad inte är ett krav att upprätta segmentsredovisning enligt IFRS. Koncernredovisningen har upprättats i enlighet med anvisningar enligt International Financial Reporting Standards (IFRS) utgivna av International Accounting Standards Board (IASB) samt tolkningar av IFRS Interpretations Committee (IFRIC) sådana de antagits av EU. Vidare har årsredovisningslagen samt Rådet för finansiell rapportering rekommendation RFR 1 "Kompletterande redovisningsregler för koncerner" tillämpats.

Moderbolagets rapport är upprättad enligt årsredovisningslagen och

RFR 2 om redovisning för juridiska personer.

Analys av koncernens intäktsströmmar har genomförts för att säkerställa att kraven i den nya standarden IFRS 15 uppfylls. Analysen visar att tidigare redovisning av intäkter överensstämmer med IFRS 15, vilket innebär att IFRS 15 således inte har någon effekt på koncernens redovisning.

Genomförd analys av IFRS 9 finansiella instrument visar att koncernen uppfyller kraven i standarden. Den enda förändringen som genomförts är uppbokning av förväntade kreditförluster där den förenklade metoden används. Förväntad kreditförlust har belastat koncernens resultat, med en mycket liten påverkan, för januari - september 2018. Värderingen av koncernens finansiella tillgångar har inte förändrats per 2018-01-01, för ytterligare information avseende förändringen av kategoriseringen se not 5.

Övriga nya eller reviderade IFRS-standarder och IFRIC-tolkningar som har trätt i kraft sedan 1 januari 2018 bedöms inte ha väsentlig effekt på koncernens finansiella rapporter.

Svenska Spels delårsrapport för perioden januari – september 2018 är upprättad i enlighet med ägarens riktlinjer för ekonomisk rapportering och har godkänts för publicering enligt styrelsebeslut den 24 oktober 2018.

Not 2 Nettospelintäkter per affärsområde och övriga

Koncern					
MSEK	2018 Jul-sep	2017 Jul-sep	2018 Jan-sep	2017 Jan-sep	2017 Helår
Tur	1 141	1 155	3 461	3 401	4 716
Sport & Casino	470	454	1 429	1 402	2 020
Casino Cosmopol & Vegas	513	566	1 504	1 696	2 244
Summa nettospelintäkter¹⁾	2 125	2 174	6 394	6 498	8 980
Övriga intäkter ²⁾	59	64	187	192	268

Moderbolag					
MSEK	2018 Jul-sep	2017 Jul-sep	2018 Jan-sep	2017 Jan-sep	2017 Helår
Tur	1 141	1 155	3 461	3 401	4 716
Sport & Casino	470	454	1 429	1 402	2 020
Casino Cosmopol & Vegas ³⁾	221	277	677	861	1 115
Summa nettospelintäkter¹⁾	1 832	1 886	5 567	5 664	7 852
Övriga intäkter ²⁾	39	41	125	123	168

1) Nettospelintäkter för Lotter uppstår vid försäljningstillfället medan nettospelintäkter för övriga spel uppstår vid avslutad spelomgång alternativt avslutad dragning. I Tur uppgår nettospelintäkter för Lotter under kvartalet till 358 MSEK (375) och under perioden till 1 108 MSEK (1 163), för både koncern och moderbolag.

2) I övriga intäkter ingår intäkter från restaurangverksamhet, hyresintäkter från uthyrning av inventarier till ombud, inlämningsavgifter i butik, intäkter avseende preskriberade vinster och öresavkortningar samt entréintäkter till kasinona.

3) I moderbolaget redovisas enbart Vegas nettospelintäkter i affärsområdet Casino Cosmopol & Vegas.

Not 3 Förändringar i kretsen ledande befattningshavare och styrelsen

Patrik Hofbauer blir AB Svenska Spels nya VD och tillträder tjänsten den 1 december 2018. Under perioden fram till dess att Patrik tillträder som VD har styrelsen utsett Marie Loob, idag finansdirektör och vice VD, som tillförordnad VD för koncernen.

Not 4 Utbetalning till ägaren, svenska staten

Moderbolagets fria egna kapital disponeras av ägaren, svenska staten. Bolagets vinstmedel under räkenskapsåret lånas räntefritt ut till svenska staten. Inbetalningarna sker kvartalsvis 31 juli, 31 oktober, 15 februari och med slutavräkning mot lämnad utdelning efter beslut av Svenska Spels årsstämma.

Avseende 2017 års resultat har 4 691 MSEK (4 823) utdelats till svenska staten efter beslut på 2018 års årsstämma. Av beslutad utdelning har 1 150 MSEK betalats in i förskott under 2017 till svenska staten. Resterande del på 3 541 MSEK har betalats under 2018. Till och med 30 september 2018 har 250 MSEK avseende 2018 års resultat lånats ut i förskott till svenska staten.

Not 5 Finansiella instrument

Svenska Spel värderar realränteobligationer, statsobligationer och bostadsobligationer till verkligt värde via resultaträkningen. I enlighet med IFRS 13 har realränteobligationer, statsobligationer och bostadsobligationer kategoriserats i värdehierarki 1 eftersom de värderas baserat på marknadspriser.

Koncernens obetalda vinster avseende Triss Månadsklöver värderas till verkligt värde via resultaträkningen och i värdehierarki 2 eftersom de värderas med observerbara marknadsdata. Obetalda vinster avser skuld till vinnare i Triss Månadsklöver för framtida utbetalningar som Svenska Spel har åtagit sig att göra. Kassaflöden diskonteras med en räntekurva som är framräknad från de existerande likvida och marknadsvärderade nominella obligationer som svenska staten emitterar.

I de fall Svenska Spel har garanterat vinnarna i Triss Månadsklöver inflationsjusterade utbetalningar så räknas framtida kassaflöden upp med aktuellt KPI. Diskonteringskurvan som används är en realräntekurva framräknad ifrån de existerande likvida och marknadsvärderade realränteobligationer som svenska staten emitterar.

I nedan tabell framgår klassificering och värdering av finansiella tillgångar enligt övergången från IAS 39 till IFRS 9.

Effekter på finansiella tillgångar, 1 januari 2018

Värdering	IAS 39 redovisat per 2017-12-31				IFRS 9 omräknat per 2018-01-01		
	Verkligt värde via resultaträkningen		Upplupet anskaffningsvärde		Verkligt värde via resultaträkningen	Verkligt värde via övrigt totalresultat	Upplupet anskaffningsvärde
Kategori	Innehav för handel	Klassificerade vid första redovisningstillfället	Hålls till förfall	Lånefordringar och kundfordringar	Övrigt	Inneha och äga	Inneha
MSEK							
Realränteobligationer	—	952	—	—	952	—	—
Statsobligationer	—	564	—	—	564	—	—
Bostadsobligationer	—	38	—	—	38	—	—
Nollkupongobligationer	—	—	401	—	—	—	401
Kundfordringar och övriga fordringar	—	—	—	626	—	—	626
Avräkning Riksgälden	—	—	—	1 150	—	—	1 150
Likvida medel	—	—	—	3 517	—	—	3 517
Summa	—	1 554	401	5 294	1 554	—	5 694

Verkligt värde hierarkier

Tillgångar, MSEK	2018-09-30			2017-12-31		
	Nivå 1	Nivå 2	Nivå 3	Nivå 1	Nivå 2	Nivå 3
Realränteobligationer	857	—	—	952	—	—
Statsobligationer	596	—	—	564	—	—
Bostadsobligationer	35	—	—	38	—	—
Skulder, MSEK						
Obetalda vinster Triss Månadsklöver	—	1 354	—	—	1 417	—

Alternativa nyckeltal

Bolaget presenterar finansiella mått i delårsrapporten som inte definieras enligt IFRS. Bolaget anser att dessa mått ger värdefull kompletterande information till bolagets ledning och intressenter då de möjliggör utvärdering av försäljning samt ägarens krav att rörelsemarginalen bör uppgå till minst 22 procent över en konjunkturcykel. Eftersom inte alla

företag beräknar finansiella mått på samma sätt, är dessa inte alltid jämförbara med mått som används av andra företag. Dessa finansiella mått ska därför inte ses som en ersättning för mått som definieras enligt IFRS.

Nyckeltal	Beskrivning	Användningsområde
Bruttospelintäkter	Kundernas insatser för alla spel och lotter under perioden, exklusive insatser för flerveckorsspel avseende framtida perioder.	Intäktsmått som visar kundernas insatser.
Nettospelintäkter (inget alternativt nyckeltal)	Kundernas insatser minus vinnarnas andel.	Intäktsmått som beskriver kundernas insatser efter utbetalda vinster.
Direkta kostnader i spelverksamheten m.m.	Provisioner, ersättning för vinstutbetalningar, varukostnader för restaurangverksamhet samt övriga intäktrelaterade kostnader.	Mått som visar de direkta kostnaderna för koncernens produkter.
Nettoomsättning från spelverksamheten m.m.	Nettospelintäkter och övriga intäkter minus direkta kostnader i spelverksamheten m.m.	Motsvarar bruttovinst och anger bolagets överskott före driftskostnader.
Rörelsemarginal	Rörelseresultat i procent av totala intäkter (bruttospelintäkter och övriga intäkter).	Ägarens mål är att rörelsemarginalen bör uppgå till minst 22 procent över en konjunkturcykel 5 - 7 år. Mått på kostnadseffektivitet.
Soliditet	Eget kapital i procent av balansomslutning.	Mått på bolagets betalningsförmåga på lång sikt.

Redovisning av alternativa nyckeltal, koncern

MSEK	2018 Jul-sep	2017 Jul-sep	2018 Jan-sep	2017 Jan-sep	2017 Helår
Bruttospelintäkter	5 038	5 074	15 309	15 617	21 350
Övriga intäkter	59	64	187	192	268
Totala intäkter	5 097	5 138	15 496	15 810	21 619
Vinnarnas andel	-2 913	-2 899	-8 915	-9 119	-12 371
Direkta kostnader i spelverksamheten m.m.	-301	-353	-952	-1 086	-1 475
Nettoomsättning från spelverksamhet m.m.	1 883	1 885	5 629	5 605	7 774
Rörelseresultat	1 176	1 200	3 293	3 434	4 705
Rörelsemarginal (rörelseresultat/totala intäkter), %	23,1	23,4	21,3	21,7	21,8

MSEK	2018-09-30	2017-09-30	2017-12-31
Eget kapital	3 353	3 477	4 752
Balansomslutning	6 738	6 987	8 431
Soliditet (eget kapital/balansomslutning), %	49,8	49,8	56,4

Flerårsöversikt nettospelintäkter

Koncern, MSEK	2017	2016	2015	2014	2013
Affärsområde					
Tur	4 716	4 708	4 717	4 674	4 850
Sport & Casino	2 020	1 907	1 837	1 806	1 916
Casino Cosmopol & Vegas	2 244	2 378	2 407	2 461	2 963
Säljkanal					
Ombud	4 342	4 556	4 719	4 803	5 143
Online	2 265	1 923	1 691	1 523	1 460
Restaurang & Bingohallar	1 115	1 206	1 227	1 302	1 796
Casino	1 128	1 172	1 180	1 159	1 167
Övrigt	129	136	144	154	163

Övriga nyckeltal

Arbetsmiljöindex Omfattar mätning av hälsa och arbetsbelastning, motivation, socialt klimat, ledarskap samt kunskap, resurser och förutsättningar. Mäts två gånger per år.

Image Image mäter hur stor andel av svenskarna som är uttalat positiva till Svenska Spel. Mäts varje kvartal.

NKI Nöjd-kund-index mäter hur nöjd kunden är med Svenska Spel. Mäts varje kvartal.

Spelkollsindex Spelkollsindex mäter hur stor andel av Svenska Spels kunder som är medvetna om sitt spelande och gör medvetna val. Mäts varje kvartal.

Denna rapport har avgivits av verkställande direktören efter bemyndigande av styrelsen.

Visby den 24 oktober 2018

Marie Loob
TfVD och koncernchef

Revisorernas granskningsrapport

Till styrelsen i AB Svenska Spel

Inledning

Vi har utfört en översiktlig granskning av den finansiella delårsinformationen i sammandrag (delårsrapport) för AB Svenska Spel per 30 september 2018 och den niomånadersperiod som slutade per detta datum. Det är styrelsen och verkställande direktören som har ansvaret för att upprätta och presentera denna delårsrapport i enlighet med IAS 34 och årsredovisningslagen. Vårt ansvar är att uttala en slutsats om denna delårsrapport grundad på vår översiktliga granskning.

Den översiktliga granskningens inriktning och omfattning

Vi har utfört vår översiktliga granskning i enlighet med International Standard on Review Engagements ISRE 2410, Översiktlig granskning av finansiell delårsinformation utförd av företagets valda revisor. En översiktlig granskning består av att göra förfrågningar, i första hand till personer som är ansvariga för finansiella frågor och redovisningsfrågor, att utföra analytisk granskning och att vidta andra översiktliga granskningsåtgärder. En översiktlig granskning har en annan inriktning och en betydligt mindre omfattning jämfört med den inriktning och omfattning som en revision enligt ISA och god revisionsssed i övrigt har. De granskningsåtgärder som vidtas vid en översiktlig granskning gör det inte möjligt för oss att skaffa oss en sådan säkerhet att vi blir medvetna om alla viktiga omständigheter som skulle kunna ha blivit identifierade om en revision utförts. Den uttalade slutsatsen grundad på en översiktlig granskning har därför inte den säkerhet som en uttalad slutsats grundad på en revision har.

Slutsats

Grundat på vår översiktliga granskning har det inte kommit fram några omständigheter som ger oss anledning att anse att delårsrapporten inte, i allt väsentligt, är upprättad för koncernens del i enlighet med IAS 34 och årsredovisningslagen samt för moderbolagets del i enlighet med årsredovisningslagen.

Stockholm 24 oktober 2018
Deloitte AB

Jonas Ståhlberg
Auktoriserad revisor

AB Svenska Spel

Huvudkontor
621 80 Visby
Besöksadress: Norra Hansegatan 17, Visby
Tel 010 - 120 00 00
www.svenskaspel.se
Organisationsnummer: 556460-1812

AB Svenska Spel

106 10 Stockholm
Besöksadress: Evenemangsgatan 17, Solna

Svenska Spels kundservice

Öppet alla dagar dygnet runt
Telefon 0770-11 11 11 (lokalsamtalskostnad)
Internet: Kontaktformulär
Postadress: Svenska Spel, Kundservice, 621 80 Visby
kundservice@svenskaspel.se

Svenska Spel på sociala medier

facebook.com/svenskaspel
blogg.svenskaspel.se
linkedin.com/svenskaspel
twitter.com/SvSpel_samhalle
twitter.com/svenskaspel
Instagram.com/viarsvenskaspel
Instagram.com/svenskaspel

Pressrum

Nyhetsrum: om.svenskaspel.se

Casino Cosmopol

www.casinocosmopol.se
Tel 020-219 219

STOCKHOLM

Besöksadress: Kungsgatan 65
stockholm@casinocosmopol.se

GÖTEBORG

Besöksadress: Packhusplatsen 7
goteborg@casinocosmopol.se

MALMÖ

Besöksadress: Slottsgatan 33
malmo@casinocosmopol.se

SUNDSVALL

Besöksadress: Casinoparken 1
sundsvall@casinocosmopol.se

För mer information kontakta



Lotta Örtнас
Presskontakt
Telefon 010-120 78 27
lotta.ortnas@svenskaspel.se



Marie Loob
Tf VD/Koncerndirektör
marie.loob@svenskaspel.se

Rapportstruktur

Om inget särskilt anges redovisas alla belopp i miljoner kronor (MSEK).
Då belopp har avrundats till MSEK summerar inte alltid tabellerna.
Jämförelsetal inom parentes avser, för resultat och kassaflödesposter, motsvarande period föregående år. Jämförelsetal inom parentes för balansposter avser 2017-12-31.

Kommande rapporttillfällen

Bokslutskommuniké, januari - december publiceras den 6 februari 2019.

