






SVENSKA SPEL



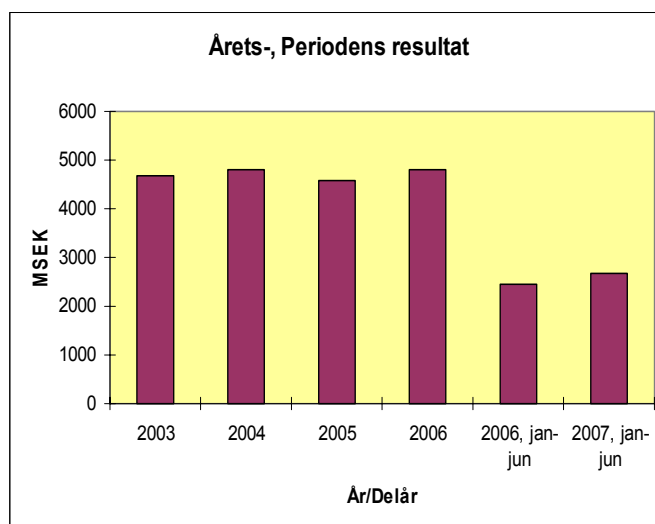
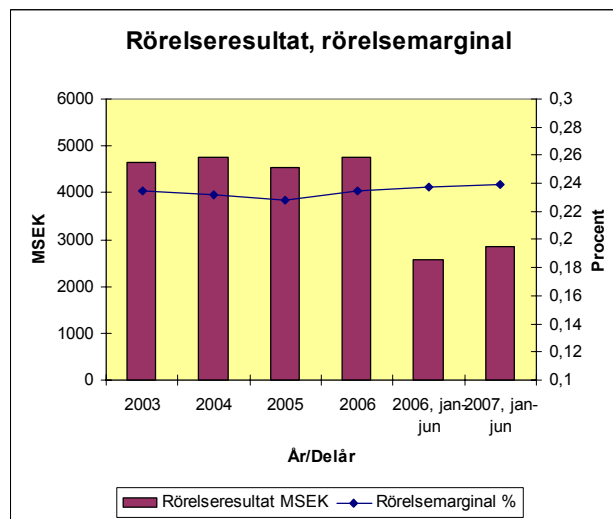
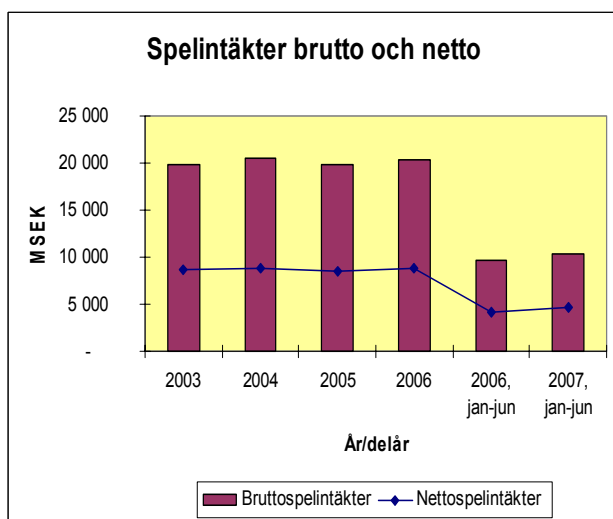
Svenska Spel Delårsrapport januari–juni 2007

Januari-juni 2007

- Bruttospelintäkterna ökade med 7 % till 10 350 MSEK (9 691).
- Nettospelintäkterna (bruttospelintäkt minskad med vinnarnas andel) ökade med 10 % till 4 689 MSEK (4 250).
- Rörelseresultatet ökade med 20 % till 2 567 MSEK (2 135).
- Periodens resultat ökade med 26 % till 2 702 MSEK (2 141)

Ekonomisk översikt

MSEK	Jan-juni 2007	Jan-juni 2006	Förändring % MSEK	April-juni 2007	April-juni 2006	Förändring % MSEK
Bruttospelintäkter	10 350	9 691	7	5 084	4 843	5
Nettospelintäkter	4 689	4 250	10	2 301	2 130	8
Rörelseresultat	2 567	2 135	20	1 237	1 035	20
Rörelsemarginal %	25	22	-	24	21	-
Finansiella poster, skatt	135	6	N/A	23	-2	N/A
Periodens resultat	2 702	2 141	26	1 260	1 033	22
Balansomslutning	5 020	4 317	16	-	-	-
Investeringar materiella	45	160	-72	22	78	-72
Investeringar immateriella	14	53	-74	5	26	-83
Investeringar finansiella	76	33	128	37	24	51
Soliditet %	54	50	-	-	-	-



VD har ordet

Aldrig har konkurrensen på spelmarknaden varit hårdare och aldrig har Svenska Spel gjort ett bättre halvårsresultat. Vår tillväxt är starkare än någonsin och på nätet där konkurrensen är som störst växer vi snabbare än marknaden.

Då måste man ställa sig frågan varför? Den viktigaste förklaringen är naturligtvis att vår övergripande strategi med att kanalisera det ökande spelandet – drivet av de utländska bolagen - till Svenska Spel fungerar och att vi kunnat följa denna strategi genom att utveckla kundmötet med nya produkter och nya kanaler. Högkonjunkturen har också viss betydelse, speciellt inom kasinona och restaurangspel. En annan intressant orsak är vårt ökade spelansvar. Att ta ansvar är en kommersiell framgångsfaktor som ger ökade kundlojaliteter. Vår internetpoker, Spela lagom och Spelkoll är tydliga exempel på detta. Så att vi gör mest i världen när det gäller spelansvar är inte bara av etiska skäl, utan lika mycket av kommersiella.

Att utveckla spel som marknaden vill ha och samtidigt ta fram verktyg som hjälper spelarna att undvika problemspelande är enligt vår mening det bästa sättet att ta ansvar – både för de kunder som vill och klarar av att spela nya spännande spel, men även för de som riskerar att inte klara det.

Nu ska spelmarknaden utredas igen och det innebär mest sannolikt att den balans mellan ansvar och produktutveckling som vi strävar efter rubbas. Ett inte osannolikt scenario är att medan vi får nej till nya spelformer och förändrade villkor så fortsätter de utländska bolagen sin expansiva strategi utan nämnvärt spelansvar, vilket på sikt leder till ökat spelande, ett ökat problemspelande och att värde och vinster transfereras från svenska skattebetalare till utländska investerare.

I det korta perspektivet är detta inget akut eller ens ett större problem för Svenska Spel, men en verksamhet med nästan 2.000 anställda och över 20 miljarder i omsättning styrs med en längre tidshorisont än tre - fyra år och då blir detta ett problem.

Jesper Kärrbrink
Verkställande direktör

OMSÄTTNING OCH RESULTAT

Kvartal 2

Nettospelintäkterna (bruttospelintäkterna minskat med vinnarnas andel) för kvartal 2 uppgår till 2 301 MSEK (2 130), en ökning i förhållande till motsvarande period föregående år med 171 MSEK eller 8 %.

Rörelseresultatet uppgår till 1 237 MSEK (1 035) en ökning i förhållande till kvartal 2 2006 med 202 MSEK (20 %).

Den positiva utvecklingen av rörelseresultatet för kvartalet kan härledas till en ökning av bruttoresultatet (intäkter ./. kostnad för sålda varor och tjänster) med 148 MSEK samt en minskning av rörelsekostnaderna med 54 MSEK.

Periodens resultat (kvartal 2) uppgår till 1 260 MSEK (1 033), en ökning med 227 MSEK (22 %)

Januari-juni

Nettospelintäkterna (bruttospelintäkt minskat med vinnarnas andel) uppgår till 4 689 MSEK (4 250), en ökning i förhållande till motsvarande period föregående år med 439 MSEK eller 10 %.

Samtliga affärsområden har ökade nettospelintäkter i jämförelse med motsvarande period föregående år.

Affärsområde Butik	+ 2,3 %
Affärsområde Restaurang	+ 9,6 %
Division Ombud totalt	+ 11,6 %

Affärsområde Internet/telefon	+ 63,2 %
Affärsområde Kasino	+ 13,9 %
Division Direkt totalt	+ 77,1 %

Rörelseresultatet för första halvåret 2007 uppgår till 2 567 MSEK (2 135), en ökning i förhållande till första halvåret 2006 med 431 MSEK (20 %)

Periodens resultat (januari – juni) 2007 uppgår till 2 702 MSEK (2 141) , vilket är en ökning med 561 MSEK eller 26 % jämfört med motsvarande period 2006.

I periodens resultat ingår resultatet av försäljningen av aktierna och fastigheten i Svenska Spels fastighets AB med 91 MSEK.

Exkluderas denna försäljning i resultatjämförelsen mellan första halvåret 2007 och 2006, uppgår ökningen 2007 till 470 MSEK eller 22 %.

VIKTIGA HÄNDELSER

Kvartal 1

- Aktierna och fastigheten i Svenska Spels Fastighets AB tillträds av köparen.
- Lansering av det nya nummerspelet Limbo i januari.
- Nedläggning av Limbo i mars på grund av problem med kontroll av att uppsatta regler följs.
- "Spela lagom" symbolen lanseras, ytterligare ett steg i spelansvarsarbetet.

Kvartal 2

- Regeringen lämnar direktiv för en 18-månaders utredning om en moderniserad och uppstramad spellagstiftning.
- Svenska Spel inför obligatorisk ålderskontroll vid spel på värdeautomater, samt utökade kontroller av efterlevnaden av ålderskontroll vid spel i butik.
- Lansering av det nya spelansvarsverktyget "Spelkoll".
- Certifiering enligt WLA security standard för lotteri inklusive ISO 27001, ledningssystem för informationssäkerhet.
- Beslut om avveckling av affärsområde International.

MARKNADSLÄGE OCH FRAMTIDSUTSIKTER

Svenska Spel möter en allt hårdare konkurrens och en omvärld i snabb förvandling och bolagets nuläge och framtid är delvis beroende av hur politikerna vill reglera och kontrollera den totala svenska spelmarknaden. Nuläget innebär att Svenska Spel i många avseenden agerar med sämre villkor än utlandsbaserade leverantörer t ex, vad gäller lansering av nya produkter och återbetalningsnivå till spelarna.

Regeringen lade i juni fram sina direktiv för en utredning om den framtida spelpolitiken. Denna utredning skall vara klar den 15 december 2008 och kommer efter remiss, beredning, proposition och lagstiftande sedan att ligga till grund för en ny och moderniserad spellagstiftning.

Framtiden för bolaget kan således relateras till politiska beslut, men framtiden kan självklart även påverkas av kommersiella aktiviteter, där beslutet ligger inom bolaget. Risken är dock påtaglig för att det under perioden för framtagande av den förändrade lagstiftningen kommer att råda stor försiktighet avseende förändringar som t ex nya eller förändrade spelformer inom den reglerade spelmarknaden. Detta samtidigt som de utländska aktörerna kan fortsätta att agera utan begränsningar.

Svenska Spels övergripande strategi är att erbjuda nya och förnyade spel med väl avvägt spelansvar, som attraherar konsumenterna och på så sätt kanaliseras spelandet till Svenska Spel.

Marknadens krav på ökat ansvarstagande från spelbolagen är också positivt utifrån Svenska Spels framtidsutsikter, vilket bland annat pokerframgången understryker.

I nuläget har Svenska Spel erhållit två års förlängning av de tillstånd som upphörde vid årsskiftet 2006/2007. Inga av de tillståndsförändringar som är nödvändiga för att stödja den övergripande strategin har hittills tillgodosetts.

Om Svenska Spel fortsatt inte får möjlighet att hävda sig i denna konkurrens och därmed kanalisera spelandet, genom att tillstånd inte ges för nya produkter och nya distributionsformer, kommer bolagets nettospelintäkter att visa en kraftig minskning till förmån för de internationella spelbolagen.

Med antagna strategier som grund och i det korta perspektivet finns möjligheter att bibehålla den ledande marknadspositionen i Sverige, detta dock under förutsättningen att inte ytterligare restriktioner införs.

I det längre perspektivet är dock en spelreglering som omfattar samtliga aktörer på den svenska marknaden och där samhället förmår att utöva en effektiv tillsyn och kontroll, en nödvändighet om den svenska spelmodellen skall finnas kvar.

RISKHANTERING

EKONOMISK REDOVISNING

Svenska Spels verksamhet är exponerad för ett flertal risker. Om Svenska Spels verksamhet ska fungera och utvecklas med kontrollerbara störningar ställs krav på en strukturerad, effektiv och affärsdriven riskhantering.

Riskhantering ska utgöra en naturlig och viktig komponent vid allt beslutsfattande och vara grunden för optimal avvägning mellan risker och möjligheter i affärsverksamheten. Identifiering av risker ska göras löpande inom alla nivåer i organisationen och identifierade väsentliga risker ska alltid följas upp med en åtgärdsplan för att kontrollera riskerna.

Målsättningen som Svenska Spel har satt upp för sin riskhantering är att säkerställa att verksamheternas affärs- och verksamhets planering fokuserar på områden där särskild riskbedömning ska ske och att de största riskerna och hoten mot verksamhetsmålen identifieras, samt att åtgärder planeras och vidtas för att hantera dessa.

Den nyligen genomförda certifieringen enligt WLA security standard för lotterier inklusive ISO 27001 fokuserar ytterligare på riskhanteringsprocessen.

Identifierade risker i form av bransch och marknadsrisker, affärsrisker, och operationella risker framgår dels av VD:s kommentarer och beskrivningen av marknadsläge och framtidsutsikter ovan, dels av Svenska Spels årsredovisning för 2006.

De finansiella riskerna i form av kredit och motpartsrisker och valuta- och ränterisker bedöms fortsatt vara låga. Finansieringsrisken ligger även den på en låg nivå, då all finansiering sker i egen regi.

MODERBOLAGET

I moderbolaget ingår all spelverksamhet förutom kasinoverksamheten.

Kvartal 2

Spelintäkter mm för andra kvartalet uppgår till 4 831 MSEK (4 624).

Rörelseresultatet uppgår till 1 097 MSEK (933)

Periodens resultat uppgår till 1 122 MSEK (938)

Januari-juni

Spelintäkter mm uppgår till 9 871 MSEK (9 265)

Rörelseresultatet uppgår till 2 322 MSEK (1 936)

Periodens resultat uppgår till 2 372 MSEK (1 956)

Moderbolagets egna kapital var vid periodens slut 2 486 MSEK (2 111)

Inga nya ställda säkerheter och ansvarsförbindelser har tillkommit sedan utgången av 2006.

Vid årsstämman den 25 april fastställdes förslaget till vinstdisposition för 2006. Till styrelse valdes Anders Gustafzon som ordförande och Karin Johansson, Lena Jönsson, Lena Melinder, Stefan Borg, Björn Fries och Lars Otterbeck som styrelseledamöter. I styrelsen ingår också arbetstagarrepresentanterna Bertil Sandström, Anders Andersson och Elin Sundin.

FINANSIELL REDOVISNING

RESULTATRÄKNING - KONCERNEN (MSEK)

	Not	2007 Jan-juni	2006 Jan-juni	2007 April-juni	2006 April-juni
Spelintäkter m.m.	1, 2	10 455	9 784	5 138	4 885
Kostnad för sålda varor och tjänster					
Vinnarnas andel ¹⁾		-5 642	-5 427	-2 780	-2 703
Provisioner		-916	-861	-454	-425
Övrigt		-15	-14	-8	-7
Bruttoresultat		3 881	3 481	1 897	1 749
Personalkostnader		-431	-406	-216	-205
Övriga externa kostnader		-762	-864	-386	-470
Aktiverat arbete för egen räkning		14	48	5	26
Av- och nedskrivningar immateriella och materiella anläggningstillgångar	4	-135	-124	-63	-66
Rörelseresultat		2 567	2 135	1 237	1 035
Resultat från finansiella investeringar					
Resultat från försäljning aktier		91	-	-	-
Resultat från andel i intresseföretag		-	3	-	3
Ränte- och övriga finansiella intäkter		61	13	23	11
Ränte- och övriga finansiella kostnader		-15	-9	0	-15
Summa finansiella poster		137	7	23	-2
Resultat efter finansiella poster		2 704	2 142	1 260	1 033
Skatt		-2	-1	-	-
PERIODENS RESULTAT		2 702	2 141	1 260	1 033
Resultat hänförligt till Moderbolagets aktieägare ²⁾		2 702	2 141	1 260	1 033
Resultat per aktie					
Antal aktier i tusental		2 000	2 000	2 000	2 000
Resultat per aktie, TSEK		1 351	1 070	630	517

1) I posten ingår preskriberade vinster.

2) Ett minoritetsintresse i dotterbolaget UAB Winloto separatredovisas ej av materialitetsskäl.

BALANSRÄKNING - KONCERNEN
(MSEK)

	Not	2007-06-30	2006-06-30	2006-12-31
TILLGÅNGAR				
Anläggningstillgångar				
Immateriella anläggningstillgångar	4	303	303	321
Materiella anläggningstillgångar		1 019	1 375	1 353
Finansiella tillgångar		1 340	1 088	1 262
Summa anläggningstillgångar		2 663	2 766	2 936
Omsättningstillgångar				
Kundfordringar och övriga fordringar		279	295	370
Avräkning Riksgälden		-	-	1 000
Förutbetalda kostnader		136	121	89
Kortfristiga placeringar		37	208	37
Likvida medel		1 905	926	2 643
Summa omsättningstillgångar		2 358	1 550	4 139
SUMMA TILLGÅNGAR		5 020	4 317	7 076
EGET KAPITAL OCH SKULDER				
Eget kapital				
Aktiekapital		0	0	0
Reserver		0	0	0
Intjänande vinstmedel inklusive periodens resultat		2 703	2 140	4 807
Eget kapital hänförligt till moderbolagets aktieägare		2 703	2 140	4 807
Minoritetsintresse		2	-	2
Summa eget kapital		2 705	2 140	4 810
Långfristiga skulder				
Förlagslån		15	15	15
Ombudspanter		17	17	16
Obetalda vinster		1 010	949	1 001
Övriga långfristiga skulder		3	1	3
Avsatt till pensioner		18	16	18
Summa långfristiga skulder		1 063	998	1 054
Kortfristiga skulder				
Leverantörsskulder och övriga skulder		547	409	482
Obetalda vinster		334	338	384
Regleringsfonder		89	60	67
Fonderade vinster		188	172	198
Förutbetalda intäkter		96	200	81
Summa kortfristiga skulder		1 253	1 178	1 212
Summa skulder		2 316	2 177	2 266
SUMMA EGET KAPITAL OCH SKULDER		5 020	4 317	7 076

**KASSAFLÖDESANALYS - KONCERNEN
(MSEK)**

	Not	2007 Jan-juni	2006 Jan-juni	2006 Jan-dec
Den löpande verksamheten				
Periodens resultat	3	2 702	2 141	4 807
<u>Justeringar för poster som ej ingår i kassaflödet</u>				
Av- och nedskrivningar immateriella och materiella anläggningstillgångar		135	124	261
Resultat vid avyttring av anläggningstillgångar		-91	1	-3
Förändring av pensionskund		-	-	2
Övriga justeringar		-2	-3	-6
Betald skatt		-	-	0
Kassaflöde från den löpande verksamheten före förändring av rörelsetillgångar och rörelseskulder		2 745	2 263	5 061
Kassaflöde från förändring i rörelsetillgångar och rörelseskulder				
Förändring av kundfordringar och övriga fordringar		91	53	-10
Förändringar av övriga omsättningstillgångar		953	1 165	184
Förändring av leverantörsskulder och övriga skulder		66	-117	44
Förändring av övriga rörelseskulder		-16	150	75
Kassaflöde från den löpande verksamheten		3 839	3 513	5 354
Investeringsverksamheten				
Investeringar i materiella anläggningstillgångar		-45	-160	-254
Investeringar i immateriella anläggningstillgångar		-14	-53	-95
Investeringar i finansiella tillgångar		-76	-33	-64
Försäljning av finansiella anläggningstillgångar		91	-	-
Försäljning av materiella anläggningstillgångar		274	2	8
Kassaflöde från investeringsverksamheten		230	-245	-405
Finansieringsverksamheten				
Utbetalning av föregående års resultat		-4 807	-4 569	-4 569
Kassaflöde från finansieringsverksamheten		-4 807	-4 569	-4 569
Årets kassaflöde		-738	-1 301	381
Likvida medel vid periodens början		2 680	2 435	2 299
Likvida medel vid periodens slut		1 942	1 134	2 680

**FÖRÄNDRING AV EGET KAPITAL - KONCERNEN
(MSEK)**

	2007 Jan-juni	2006 Jan-juni	2006 Jan-dec
Eget kapital vid årets ingång	4 807	4 569	4 569
Utbetalt överskott	-4 807	-4 569	-4 569
Minoritetsintresse	2	-	2
Periodens resultat	2 703	2 141	4 807
Eget kapital vid periodens utgång	2 705	2 141	4 810

RESULTATRÄKNING - MODERBOLAGET
(MSEK)

	Not	2007 Jan-juni	2006 Jan-juni	2007 April-juni	2006 April-juni
Spelintäkter m.m.	1, 2	9 871	9 265	4 831	4 624
Summa spelintäkter m.m		9 871	9 265	4 831	4 624
Aktiverat arbete för egen räkning		14	48	5	26
Summa arbete för egen räkning		14	48	5	26
Kostnad för sålda varor och tjänster					
Vinnarnas andel ¹⁾		-5 642	-5 427	-2 780	-2 703
Provisioner		-916	-861	-454	-425
Summa kostnad sålda varor och tjänster		-6 558	-6 289	-3 234	-3 129
Bruttoresultat		3 326	3 024	1 602	1 521
Personalkostnader		-233	-220	-119	-112
Övriga externa kostnader		-667	-787	-337	-432
Av- och nedskrivningar immateriella och materiella anläggningstillgångar	4	-105	-81	-48	-45
Rörelseresultat		2 322	1 936	1 097	933
Resultat från finansiella investeringar					
Resultat från andel i intresseföretag		-	3	-	3
Ränte- och övriga finansiella intäkter		65	27	25	18
Ränte- och övriga finansiella kostnader		-15	-9	0	-15
Summa finansiella poster		50	20	25	5
Resultat efter finansiella poster		2 372	1 956	1 122	938
Skatt		-	-	-	-
PERIODENS RESULTAT		2 372	1 956	1 122	938

1) I posten ingår preskriberade vinster

**BALANSRÄKNING - MODERBOLAGET
(MSEK)**

	Not	2007-06-30	2006-06-30	2006-12-31
TILLGÅNGAR				
Anläggningstillgångar				
Immateriella anläggningstillgångar	4	299	299	317
<i>Materiella anläggningstillgångar</i>				
Byggnader och Mark		24	26	25
Om och tillbyggnad		16	17	16
Pågående nyanläggning		4	0	2
Inventarier och datorer		398	460	449
<i>Finansiella anläggningstillgångar</i>				
Andelar i koncernföretag		104	147	151
Långfristiga fordringar koncernföretag		582	915	790
Andra långfristiga värdepappersinnehav		1 340	1 088	1 262
Summa anläggningstillgångar		2 769	2 952	3 013
Omsättningstillgångar				
<i>Kortfristiga fordringar</i>				
Kundfordringar		248	255	327
Fordringar hos koncernföretag		196	84	433
Avräkning Riksgälden		-	-	1 000
Övriga fordringar		26	91	26
Förutbetalda kostnader och upplupna intäkter		125	110	83
<i>Kortfristiga placeringar</i>				
Övriga kortfristiga placeringar		37	208	68
Kassa och bank		1 808	840	2 463
Summa omsättningstillgångar		2 439	1 587	4 401
SUMMA TILLGÅNGAR		5 208	4 539	7 414

(MSEK)	Not	2007-06-30	2006-06-30	2006-12-31
EGET KAPITAL OCH SKULDER				
Eget kapital				
<i>Bundet eget kapital</i>				
Aktiekapital		0	0	0
Reservfond		0	0	0
<i>Fritt eget kapital</i>				
Balanserad vinst		114	155	155
Periodens resultat		2 372	1 956	4 766
Summa eget kapital		2 486	2 111	4 921
Avsättningar				
Avsatt till pensioner		16	16	16
Summa avsättningar		16	16	16
Långfristiga skulder				
Förlagslån		15	15	15
Skulder till koncernföretag		0	1	0
Ombudsantern		17	17	16
Obetalda vinster		1 010	949	1 001
Övriga långfristiga skulder		3	1	3
Summa långfristiga skulder		1 045	983	1 036
Kortfristiga skulder				
Leverantörsskulder		139	135	213
Obetalda vinster		334	338	384
Skulder till koncernföretag		495	338	339
Regleringsfonder		89	60	67
Fonderade vinster		177	172	186
Övriga kortfristiga skulder		286	222	128
Upplupna kostnader och förutbetalda intäkter		140	166	124
Summa kortfristiga skulder		1 660	1 430	1 441
SUMMA EGET KAPITAL, AVSÄTTNINGAR OCH SKULDER		5 208	4 539	7 414
POSTER INOM LINJEN				
Ställda säkerheter		2	2	2
Ansvarförbindelser		0	0	0

**KASSAFLÖDESANALYS - MODERBOLAGET
(MSEK)**

	Not	2007 Jan-juni	2006 Jan-juni	2006 Jan-dec
Den löpande verksamheten				
Periodens resultat	3	2 372	1 956	4 766
<u>Justeringar för poster som ej ingår i kassaflödet</u>				
Av- och nedskrivningar immateriella och materiella anläggningstillgångar		105	81	178
Resultat vid avyttring av anläggningstillgångar		0	0	-4
Anteciperad utdelning Casino Cosmopol AB			-	-381
Förändring av pensionsskuld			-	1
Övriga justeringar		-1	-2	-9
Betald skatt			-	-
Kassaflöde från den löpande verksamheten före förändring av rörelsetillgångar och rörelseskulder		2 476	2 035	4 550
Kassaflöde från förändring i rörelsetillgångar och rörelseskulder				
Förändring av kundfordringar		79	52	-21
Förändringar av övriga omsättningstillgångar		1 196	1 463	204
Förändring av leverantörsskulder		-74	-107	-34
Förändring av övriga rörelseskulder		303	38	28
Kassaflöde från den löpande verksamheten		3 982	3 481	4 728
Investeringsverksamheten				
Investeringar i materiella anläggningstillgångar		-27	-142	-206
Investeringar i immateriella anläggningstillgångar		-14	-48	-89
Investeringar i finansiella anläggningstillgångar		179	-21	449
Försäljning av materiella anläggningstillgångar		1	1	7
Kassaflöde från investeringsverksamheten		140	-210	161
Finansieringsverksamheten				
Utbetalning av föregående års resultat		-4 807	-4 569	-4 569
Kassaflöde från finansieringsverksamheten		-4 807	-4 569	-4 569
Årets kassaflöde		-686	-1 298	320
Likvida medel vid periodens början		2 531	2 346	2 210
Likvida medel vid periodens slut		1 845	1 048	2 531

**FÖRÄNDRING AV EGET KAPITAL -
MODERBOLAGET (MSEK)**

	2007 Jan-juni	2006 Jan-juni	2006 Jan-dec
Eget kapital vid årets ingång	4 921	4 724	4 724
Utbetalt överskott	-4 807	-4 569	-4 569
Periodens resultat	2 372	1 956	4 766
Eget kapital vid periodens utgång	2 486	2 111	4 921

TILLÄGGSUPPLYSNINGAR

FÖRETAGSINFORMATION

Svenska Spels delårsrapport för perioden januari – juni 2007 har godkänts för publicering enligt styrelsebeslut den 20 juli 2007.

REDOVISNINGSPRINCIPER

Svenska Spels redovisning för perioden januari – juni 2007 är upprättad i enlighet med International Accounting Standard (IAS) 34, Delårsrapportering. Samma redovisningsprinciper och beräkningar har tillämpats som i Svenska Spels årsredovisning för 2006. Moderbolagets delårsrapport är upprättad enligt Årsredovisningslagen och RR 32:05. om redovisning för juridiska personer vilket innebär att moderbolaget tillämpar av EU godkänd IFRS standard samt uttalanden av IFRIC så långt detta är möjligt inom ramen för Årsredovisnings- och Tryggandelagen mm.

Svenska Spels delårsrapport för perioden januari-juni 2007 är upprättad i enlighet med ägarens policy för ekonomisk rapportering.

NOTER

Not 1 Spelintäkter m.m.

	Koncern			
MSEK	2007	2006	2007	2006
	Jan-juni	Jan-juni	April-juni	April-juni
Tjänsteförsäljning				
spelintäkter	10 350	9 691	5 084	4 843
Varuförsäljning				
intäkter från restaurangverksamhet	46	41	23	20
Hysesintäkter				
uthyrning av spelterminaler	26	27	13	14
uthyrning av lokaler	-	4	-	2
Övrigt	33	21	18	6
Summa	10 455	9 784	5 138	4 885

	Moderbolag			
MSEK	2007	2006	2007	2006
	Jan-juni	Jan-juni	April-juni	April-juni
Tjänsteförsäljning				
spelintäkter	9 810	9 217	4 800	4 604
Hysesintäkter				
uthyrning av spelterminaler	26	27	13	14
uthyrning av lokaler	-	-	-	-
Övrigt	35	21	18	6
Summa	9871	9 265	4 831	4 624

Not 2 Rapportering per segment

KONCERNENS DIVISIONER OCH AFFÄRSOMRÅDEN

Koncernen består av två divisioner med totalt sex affärsområden samt affärsområde International. Affärsområdet International är under nedläggning, vilket kommer att ske under hösten 2007. Division Ombud består av affärsområdena Butik, Restaurang och Förening. Division Direkt består av affärsområdena Internet/telefon, Kasino och Bingohallar. Affärsområdena Förening och Bingohallar är under uppbyggnad.

Koncernens spelintäkter redovisas i tabellen nedan både brutto och netto. Affärsområde Kasino redovisar enbart nettointäkter. Nettospelintäkterna definieras som bruttospelintäkt minskad med vinnarnas andel. Vissa overheadkostnader har inte fördelats.

Division Ombud

(MSEK)	Butik Jan-juni 2007	Butik Jan-juni 2006	Butik Apr-juni 2007	Butik Apr-juni 2006	Restaurang Jan-juni 2007	Restaurang Jan-juni 2006	Restaurang Apr-juni 2007	Restaurang Apr-juni 2006
Bruttospelintäkter	5 266	5 245	2 550	2 554	3 491	3 286	1 745	1 681
Nettospelintäkter	2 608	2 550	1 261	1 243	957	873	478	448
*Övriga intäkter	45	44	23	22	0	0	0	0
*Rörelseresultat	1 608	1 535	758	724	413	413	206	213

Division Direkt

(MSEK)	Internet/ telefon Jan-juni 2007	Internet/ telefon Jan-juni 2006	Internet/ telefon Apr-juni 2007	Internet/ telefon Apr-juni 2006	Kasino Jan-juni 2007	Kasino Jan-juni 2006	Kasino Apr-juni 2007	Kasino Apr-juni 2006
Bruttospelintäkter	1 038	686	497	369	540	474	285	239
Nettospelintäkter	576	353	273	200	540	474	285	239
*Övriga intäkter	0	2	0	1	112	106	56	52
*Rörelseresultat	400	209	183	132	226	174	128	88

Övrigt

Svenska Spel-koncernen

(MSEK)	Övrigt Jan-juni 2007	Övrigt Jan-juni 2006	Övrigt Apr-juni 2007	Övrigt Apr-juni 2006	Tot SvS Jan-juni 2007	Tot SvS Jan-juni 2006	Tot SvS Apr-juni 2007	Tot SvS Apr-juni 2006
Bruttospelintäkter	15	0	7	0	10 350	9 691	5 084	4 843
Nettospelintäkter	8	0	4	0	4 689	4 250	2 301	2 130
*Övriga intäkter	-52	-59	-25	-33	105	93	54	42
*Rörelseresultat	-80	-196	-38	-122	2 567	2 135	1 237	1 035

* Koncernens elimineringar återges i tabellen under Övrigt i posten övriga intäkter.

DIVISION OMBUD

Bruttospelintäkterna för division Ombud uppgick för perioden till 8 757 MSEK (8 531) en ökning med 2,6 %. Nettospelintäkterna uppgick till 3 565 MSEK (3 424) en ökning med 4,1 %.

Affärsområde Butik

I affärsområdet ingår försäljning av spel och lotter via ombud. Försäljningen via butik är något större än föregående år. Under perioden januari - juni ökade bruttospelintäkterna för affärsområdet Butik med 20 MSEK (0,4 %) jämfört med motsvarande period föregående år. Nettospelintäkterna ökade med 57 MSEK (2,2 %).

Intäktsutvecklingen för de olika produktgrupperna januari – juni i jämförelse med föregående år utvecklades enligt tabellen nedan:

Lotterier	0,7 %
Nummerspel	5,4 %
Skicklighetsspel	-6,4 %

Försäljningen av lotter ökade under perioden med 12 MSEK (0,7 %)

Nummerspelen ökar jämfört med föregående år med totalt 108 MSEK (5,4 %). Allra bäst går det för Lotto som visar en ökning på 75 MSEK (7,3 %). Joker visar också en bra försäljningsökning 11 MSEK (3,7 %) medan Limbo stängts under perioden.

Totalt sett minskar skicklighetsspelen med 100 MSEK (-6,4 %). Oddset visar i jämförelse med föregående år en minskning på 57 MSEK (-6,1 %). Föregående års utfall påverkades av VM i fotboll. Stryktipset, Europatipset och Måltipset fortsätter att visa negativa siffror.

Affärsområde Restaurang

I affärsområdet ingår värdeautomatspelen Jack Vegas (restauranger) och Miss Vegas (bingohallar).

Bruttospelintäkterna för affärsområdet Restaurangspel ökade perioden januari – juni med 205 MSEK (6,2 %) jämfört med föregående år. Nettospelintäkterna ökade med 84 MSEK (9,6 %). Den negativa påverkan på spelintäkterna som rökförbudet på restaurang och i offentliga lokaler som infördes den 1 juni 2005 har därmed till sin huvuddel återtagits.

Affärsområde Förening

Affärsområde Förening är ett nystartat affärsområde som skall ge Sveriges föreningsliv möjlighet att öka sina intäkter genom att sälja Svenska Spels lottprodukter. Under perioden uppgick bruttointäkterna till 15 MSEK.

DIVISION DIREKT

Bruttospelintäkterna för division Direkt uppgick för perioden till 1 578 MSEK (1 160) en ökning med 36,1%. Nettospelintäkterna uppgick till 1 116 MSEK (827) en ökning med 35,0 %.

Affärsområde Internet & telefon

Affärsområdet svarar för försäljning av spel och lotterier via internet och telefon

Affärsområdets försäljning fortsätter att öka kraftigt. För perioden januari – juni har bruttospelintäkterna ökat med 353 MSEK (51,4 %) jämfört med föregående år och nettospelintäkterna med 223 MSEK (63,4 %). Främsta skäl till denna ökning är den fortsatta tillväxten av poker som lanserades under mars föregående år, men även sportspel (36,8 %) och nummerspel (37,2%) visar stark tillväxt

I stort sett alla produkter inom affärsområdet ökar jämfört med föregående år. Tips, såsom Stryktips och Måltips, växer med 20 MSEK eller 23,6 % och når en omsättning om 106 MSEK. Oddset ökar med 44,6 procent och når bruttospelintäkter på 213 MSEK. Bland nummerspelen ökar Lotto med 44 MSEK (42,3 %) och Bingo med 48 MSEK (39,9 %). Lotterna ökar med 20 MSEK (20,0 %).

Affärsområde Kasino

Affärsområde Kasino omfattar verksamheten vid fyra internationella kasinon i Sundsvall, Malmö, Göteborg och Stockholm.

De totala nettospelintäkterna för perioden januari – juni för affärsområde Kasino ökar med 66 MSEK (13,9 %), fördelat på en ökning för bordsspelen med 32 MSEK (16,7 %) och för spelautomaterna med 34 MSEK (12,0 %).

Utveckling av spelintäkter per kasino januari - juni 2007 jämfört med föregående år:

Stockholm	7,1 %
Göteborg	18,1 %
Malmö	19,5 %
Sundsvall	23,0 %

Affärsområde Bingohallar

Affärsområdet Bingohallar är under uppbyggnad. Den första hallen öppnas under hösten 2007.

Not 3 Upplysning om betald och erhållen ränta

(MSEK)	Koncern Jan-juni 2007	Koncern Jan-juni 2006	Koncern Jan-Dec 2006	Moderbolag Jan-juni 2007	Moderbolag Jan-juni 2006	Moderbolag Jan-Dec 2006
Betald ränta	0	0	0	0	0	0
Erhållen ränta	44	18	38	48	31	65

Not 4 Immateriella anläggningstillgångar

I posten immateriella anläggningstillgångar har nedskrivning gjorts avseende aktiverade utvecklingskostnader för Limbo med ett värde av 8,9 MSEK.

Not 5 Upplysning om närstående

Koncernbolag

Vid leverans av tjänster och produkter mellan koncernbolag tillämpas affärsmässiga villkor och en prissättning som ger säljande part kostnadstäckning. Moderbolaget har under januari – juni 2007 från koncernbolag köpt tjänster för 0,4 MSEK (10,6) respektive sålt tjänster till ett värde av 6,9 MSEK (4,3)

Statliga bolag

Koncernen har under januari – juni köpt tjänster från följande statliga bolag:

Teliasonera, AB	26,2 MSEK (54,9)
Posten AB,	16,2 MSEK (18,0)
Teracom AB	6,0 MSEK (4,4)
Gotlands Energi AB	0,7 MSEK (3,0)

KOMMANDE FINANSIELLA RAPPORTER

Delårsrapport, januari - september publiceras den 23 oktober 2007

Delårsrapport, januari - december publiceras den 12 februari 2008

Styrelsen och verkställande direktören försäkrar att halvårsrapporten ger en rättvisande översikt av företagets och koncernens verksamhet, ställning och resultat samt beskriver väsentliga risker och osäkerhetsfaktorer som företaget och de företag som ingår i koncernen står inför.

Visby 2007-07-20

Anders Gustafzon
Styrelseordförande

Karin Johansson
Styrelseledamot

Lena Jönsson
Styrelseledamot

Lena Melinder
Styrelseledamot

Stefan Borg
Styrelseledamot

Björn Fries
Styrelseledamot

Lars Otterbeck
Styrelseledamot

Anders Andersson
Arbetstagarrepresentant

Bertil Sandström
Arbetstagarrepresentant

Elin Sundin
Arbetstagarrepresentant

Jesper Kärrbrink
Verkställande direktör

Denna rapport har inte varit föremål för granskning av bolagets revisorer.

FÖR YTTERLIGARE INFORMATION, KONTAKTA

Jesper Kärrbrink, VD Svenska Spel,
tel 0498-26 36 69 alt. 070-536 26 36
Andreas Jansson, Informationschef,
tel 08-757 79 78 alt. 070-330 37 70

AB SVENSKA SPEL

621 80 Visby
Huvudkontorets besöksadress:
Norra Hansegatan 17, Visby
Tel 0498 - 26 35 00
Fax 0498 - 26 36 30

Organisationsnummer: 556460-1812

E-post: kundservice@svenskaspel.se
Hemsida: www.svenskaspel.se